

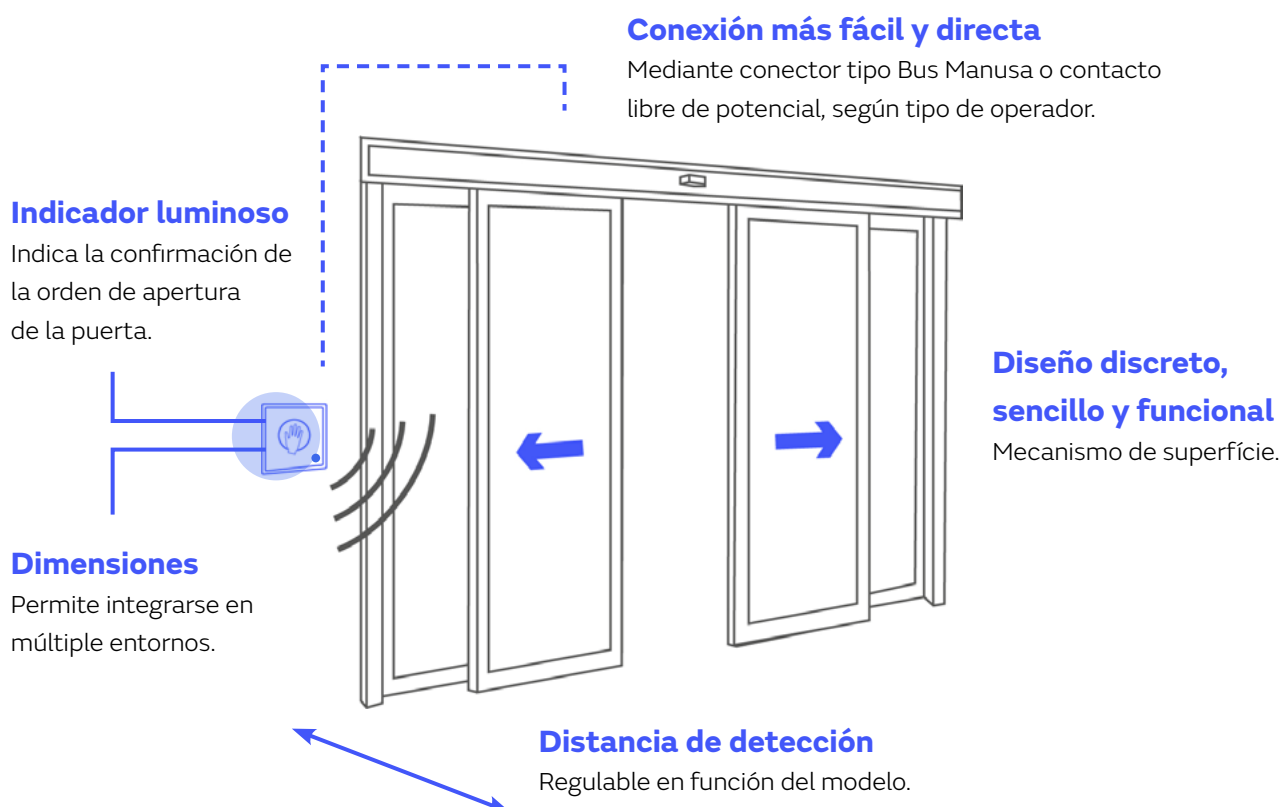
Sensores de proximidad



Evita el contacto en la apertura y cierre de las puertas

Una de las cuestiones más importantes tanto en la gestión de instalaciones como en el entorno personal es sin duda ganar en higiene y seguridad.

Los sensores de proximidad de Manusa permiten la apertura y cierre de la puerta automática sin necesidad de contacto físico con el detector de manera más fácil, rápida y directa.



Sensores de proximidad Manusa


Manusa dispone de diferentes modelos de detectores de proximidad que pueden combinarse con otros accesorios Manusa.

Sensor de proximidad Smart-Prox

El sistema de detección de proximidad Smart-Prox permite activar la puerta automática sin necesidad de contacto físico y mediante BUS Manusa o un sistema de contacto libre de potencial, según el tipo de operador al que deba ir conectado el accesorio. Su diseño depurado similar al del Selector Smart permite montarlo en paralelo mediante instalación en superficie. Dispone de indicador luminoso que mejora la experiencia de usuario.

Distancia de detección

Regulable de 5 a 35 cm.



Dimensiones

100 x 75 x 26 cm

Compatibilidad

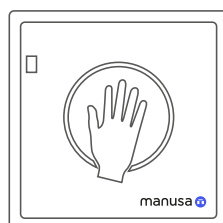
Operadores Visio 100/125/175 y Activa

Sensor de proximidad Óptima Prox+

El sistema de detección de proximidad Óptima Prox+ permite activar la puerta únicamente gracias a la interacción mediante BUS Manusa de una sola conexión. Su diseño discreto y su posibilidad de acabado en dos colores lo hace ideal para la integración en entornos arquitectónicos. Dispone de indicador led y su mecanismo de superficie lo hace sencillo y funcional.

Distancia de detección

Regulable de 5 a 20 cm.



Dimensiones

80 x 80 x 11 cm

Compatibilidad

Electronica Visio+