



FABRICACIONES
METALICAS



**REPARACIONES Y MANTENIMIENTO
BASCULANTES Y CONTENEDORES METÁLICOS
CUBETAS DE RETENCIÓN Y ESTANTERÍAS
CAJAS DE PLÁSTICO Y CAJONERAS
PALETS METÁLICOS Y TRANSPORTE
CARROS SEGURIDAD Y ANTI-HURTO
RECAMBIOS Y ACCESORIOS VARIOS**



CARROS TUBO

Medidas:

Base: 1.200 x 1.000 y 1.200 x 800 mm.
Alto total: 1.700 mm. alto útil: 1.500 mm.

Accesorios:

Puerta libro con cierre, anti hurto y abatible 50%.
Estantes intermedios. Pasapalas.
Acabados: Lacado azul o cincado.



CARRO VAGONETA

Medidas: L: 1.500 x A: 800 x H 1.500 mm.

CARROS MALLA



Medidas: Base: 1.200 x 800 mm. 1.200 x 1.000 mm. Alto útil: 1.500, 1.700 y 2.000 mm.
Opciones: 3 laterales, puerta frontal abatible 50%, estantes intermedios. Guías para volteo.
Acabado: Lacado azul o cincado.

Medidas:
Base: 800 x 600 x 1.700 mm.

ROLLTAINER DESMONTABLES



Medidas:

Base: 1.200 x 800 / 800 x 700 mm. Alto: 1.800 mm.

CARROS PLEGABLES



Ideales para la distribución de productos donde el espacio de almacenaje sea escaso.
Los carros se pueden plegar en vacío ahorrando un 75% de espacio.

Medidas: L: 1.200 x A: 800 x H: 1.800 con 1 ó 2 puertas tipo libro en lado 1.200 mm.

CARROS DE SEGURIDAD DESMONTABLES

Medidas:
Base: 1.200 x 800 / 800 x 700 mm.
Alto: 1.800 mm.

CESTA EXPOSITORA



CARROS PLATAFORMA



PLATAFORMA CON TIMON

Medidas de base: 1.000 x 600 mm.
Alto total: 950 mm.



PLATAFORMA REALZADA 2 TIMONES

Medidas de base: 1.000 x 600 mm.
Altura de plataforma: 220 mm.



CARRO MALLA 2 TIMONES

Medidas de base: 1.200 x 800 mm.
Alto total: 750 mm.



PLATAFORMA REALZADA 2 LATERALES

Medidas: Base: 1.200 x 800 mm.
Altura plataforma: 220 mm.
Total: 1.000 Capacidad: 250 Kg.
Ruedas de 125 mm.



**2/3 PLATAFORMAS
CHAPA/MADERA**

Medidas: 1.000 x 600 mm.
Alt. 1.000 mm.
Superficie: 850 x 500 / 1.000 x 600 mm.



CARRO DOS LATERALES

Medidas:
L: 1.600 x A: 800 x H 1.000 mm.



CARRO POLIETILENO

De 250 / 400 / 600 Litros.



**CARRO MALLA SEPARADORES
VERTICALES Y PUERTA**

Medidas: 1.200 x 800 mm.



CARRETILLA DE MANO

PALETS METÁLICOS



Chapa lisa / Chapa ondulada. 2 o 3 patines o tacos. Medidas: 1.200 x 1.000 / 1.200 x 800 Alto: 150 mm.

PRODUCTOS VARIOS



MESA DE TRABAJO

Medidas: L: 1.500 x A: 1.000 x H 900 mm.
Acabados según necesidades.



MESA DE TRABAJO

Medidas: L: 1.500 x A: 1.000 x H 900 mm.
Realce: 500 x 500 mm.



CARRO DE TRABAJO CON TOMA DE ENERGIA

Medidas:
L: 650 x A: 420 x H: 950 mm.



CESTA EXPOSITORA



CESTA DE FILTROS



**CONTENEDOR
TRANSPORTE VIDRIOS**



BASE RODANTE

CONTENEDOR BASE PALET

Adaptables a palet de madera, plastico y metálico.
Desmontable y apilables.



B-2

Medidas:

Base: 1.200 x 1.000 /
1.200 x 800 mm.

Alto útil:

1.200 / 1.500 / 2.000 mm.



CONTENEDOR PLEGABLE

Medidas:

1.200 x 800 / 1.200 x 1.000 mm.

B-4

Carga 1.000 Kg.

CARROS DE SEGURIDAD Y ANTI HURTO

Económicos y funcionales; si necesita transportar o almacenar mercancías susceptible de que se pierda, los carros anti hurto lo solucionan de forma económica y segura; con ruedas, traspalets o grúas, se puede manipular fácilmente con el fin de darle máxima capacidad de adaptación a cualquier medio y situación.



2 Puertas tipo libro de seguridad; anclaje en la parte superior e inferior.

Medidas: Base: 1.200 x 1.000 / 1.200 x 800 Alto Útil: 1.500 / 1.700 / 2.000 mm. **Accesorios:** Estantes intermedios.

CONTENEDORES

CONTENDOR CHAPA



CONTENEDOR MALLA CON PUERTA

Lado: 1.200 mm.



CONTENDOR SOPORTE PUNTALES



Medidas: L: 1.300 x A: 765 x H: 745 mm.



CESTON CHAPA

Medidas en mm:

L	A	H	h
1.200	1.000	600	500
1.200	800	600	500
1.000	800	600	500
800	500	500	400

Opciones:

Puerta, patines tren de rodillo.

CONTENEDORES PLEGABLES




CONTENEDOR PLEGABLE SOBRE LA BASE Y CON PUERTA. R-50
Medidas N/E: L: 1.200 x A: 800 x H: 800 mm.

CONTENEDOR DESMONTABLE Y APILABLE



Máxima versatilidad y funcionalidad para una mantención racionalizada; los contenedores se pueden adaptar a múltiples necesidades especiales. Tanto los plegables como los desmontables, son ideales para una logística de media y larga distancia ahorrando hasta un 90% de su volumen en el trasporte de retorno y en los almacenes, en los cuales el espacio y las economías están íntimamente relacionados.

ESTANTERIAS NEUMÁTICAS PLEGABLES



Camión: L: 2.290 x A: 720 x H: 1.340 mm. Furgoneta: L: 2.290 x A: 1.310 x H: 1.060 mm. Automóvil: L: 2.290 x A: 1.210 x H: 860 mm.

SOPORTE SACA - BIG BAGS

Apilable a 4 alturas y desmontable.
Carga unitaria: 1.000 Kg.



Cazoleta con borde vuelto para no deteriorar el suelo.

Medidas de base en mm:

Exteriores L: 1.115 x A: 1.115 x H 300.

Interiores L: 880 x 880.

Exteriores: L: 1.235 x A: 1.235 x H: 300.

Interiores: L: 1000 x 1000.

Exteriores: L: 1.335 x A: 1.335 x H: 300.

Interiores: L: 1100 x A: 1100 x H: 300.

Altura de los puntales:

Para sacas de altura 1.000 / Puntal de 1.500 mm.

Para sacas de altura 1.500 / Puntal de 2.000 mm.

Para sacas de altura 2.000 / Puntal de 2.500 mm.

También se fabrica a medida.



MANU- BAG



ESTANTERIAS MOVILES (MANU RACK)



MANU RAC 2.

Para dos palets de: 1.200 x 800 mm.
Medidas exteriores en la base:
2.020 x 1.180 mm.
Altura de los puntales:
1.000 / 1.200 / 1.500 / 2.000 mm.



MANU RAC 1.

Para un palets de: 1.200 x 800 o 1.200 x 1.000 mm.
Medidas Exteriores de base: 1.550 x 1.180 mm.
Altura de puntales: 1.000 / 1.200 / 1.500 / 2.000 mm.

Para almacenamientos puntuales, las estanterías MANU RAC, son ideales. Fáciles de montar, gran capacidad de carga, estables y cuando no se necesitan, se desmontan ocupando un espacio mínimo. Para 1 o 2 palets.
Carga Unitaria: 1.000 Kg.



CONTENEDORES VARILLA PLEGABLES "UNBOX"



Unbox: Medidas: L: 1.200 x A: 800 x H: 980 mm. **FT:** Medidas: 1.200 x 1.000 x 1.150 mm. **Estandar:** L: 1.140 x A: 840 x H: 975 mm.
Apilables: 4 alturas. Carga unitaria: 800 Kg. Altura del peldaño: 300 mm.

Opciones: Tapa anti hurto, ruedas, separadores internos horizontal y vertical. Puerta abatible 50% lado 1.200 mm.

CONTENEDOR TEXTIL



Medidas:

L: 1.600 x A: 1.100 x H: 1.000 mm.

Opciones:

Rígido o plegables, ruedas, patines y bandejas intermedias.

CONTENEDORES BASCULANTES ESTANCOS



Medidas:	Capacidad en Litros
L: 1.450 x A: 2.080 x H: 1.100	2.000
L: 1.450 x A: 1.580 x H: 1.100	1.250
L: 1.450 x A: 1.280 x H: 1.100	1.000
L: 1.450 x A: 1.080 x H: 1.100	750
L: 1.250 x A: 1.580 x H: 800	650
L: 1.250 x A: 1.280 x H: 800	500
L: 1.000 x A: 1.550 x H: 670	300

Características:

- Vasculación sobre rail plano.
- Sistema de bisagra para un deslizamiento suave.
- Doble soldadura de la cuba por el interior y exterior.
- Doble gancho y doble muelle de cierre.
- Vasculación y posición de reposo desde el puesto del conductor de la carretilla.
- Chapa de 2, 3 ó 5 mm.

Opciones: Ruedas, tacos, inox, galvanizado.

CONTENEDORES BASCULANTES APILABLES



Medidas:	Capacidad en Litros
Boca: 1.600 x 1.200 Base: 1.200 x 1.250 Altura: 1.000	1.710
Boca: 1.200 x 1.000 Base: 1.000 x 900 Altura: 800	840
Boca: 1.200 x 800 Base: 900 x 800 Altura: 800	670

CONTENEDORES VOLTEABLES



Medidas:	Capacidad en Litros
L: 1.290 x A: 1.135 x H: 1.015 mm.	1.400

Se puede hacer a medida según necesidades.

CUBETAS DE RETENCIÓN

**CUBETA DE RETENCIÓN
TRANSICUBAS 1.000 l**



Medidas: L: 1.400 x A: 1.500 x H: 600 mm.

**ESTANTERIAS PARA
CONTENEDORES DE 200 L**



Medidas: 1.380 x 580 x 850 mm.

CUBETA COLECT. 2 BIDONES MÓVIL



Medidas: 1.220 x 1.300 x 830 mm.

CONTENEDOR 1000 LITROS



Medidas: 1.200 x 1.000 x 1.175 mm.

**CUBETA RETENCIÓN 4
CONTENEDORES**



Medidas: 1.200 x 1.200 x 285 mm.

**CUBETA RETENCIÓN 2
CONTENEDORES**



Medidas: 1.200 x 800 x 360 mm.

**CUBETA RETENCIÓN
2 CONTENEDORES 1.000 LITROS**




Medidas: L: 2.500 x A: 1.500 x H: 400 mm.
(Superficie de rejilla Tramex)

Medidas: Según necesidades. Para 2 o mas contenedores.


Tanto las cubetas colectoras como los suelos, se pueden fabricar según las necesidades del cliente.

**CUBETA RETENCIÓN
2 CONTENEDORES 1.000 LITROS**



Medidas: L: 2.500 x A: 1.500 x H: 400 mm.
(Superficie travesaños).

SUELO DE RETENCIÓN



Medidas:
Alto: 78 mm.
Base: según necesidades.

ARMARIOS Y CASETAS DE SEGURIDAD



2 Bidones de 200 Litros en horizontal.
Medidas: 1.500 x 1.250 x 1.470 mm.



6 Bidones de 200 Litros en horizontal.
Medidas: 2.250 x 1.250 x 2.275 mm



8 Bidones de 200 Litros en horizontal.
Medidas: 3.000 x 1.250 x 2.250 mm



Armario 3 Cubas de 1.000 Litros.

- Con cubeta colectora interior.
- Apilables.
- Se pueden manipular con los medios mecánicos tradicionales y también con grúa.
- Acabado estandar; Pintado azul Epoxi o según demanda.
- Se fabrican todo tipo de armarios según necesidades del cliente.

CONTENEDORES APERTURA FRONTAL E INFERIOR



Apertura Lateral

Medidas: L: 2.300 x A: 1.150 x H: 1.150 mm Capacidad: 2.000 L
L: 1.150 x A: 1.150 x H: 1.150 mm Capacidad: 1.000 L

Apertura Inferior

Medidas: L: 2.000 x A: 980 x H: 1.460 mm Capacidad: 2.000 L
L: 1.320 x A: 880 x H: 1.460 mm Capacidad: 1.200 L
L: 1.320 x A: 880 x H: 1.260 mm Capacidad: 1.000 L
L: 1.320 x A: 880 x H: 780 mm Capacidad: 700 L

TOLVAS DE LLENADO, VACIADO O TRANSPORTE

TOLVA TORNILLERIA APILABLE.



Medidas:

L: 1.000 x A: 500 x H: 800 mm.

TOLVA MEZCLA Y LLENADO.



Medidas:

L: 1.300 x A: 1.000 x H: 800 mm.

TOLVA DE TRANSPORTE
CON TAPA APILABLE.



Medidas:

L: 1.000 x A: 1.000 x H: 1.250 mm.

TOLVA DE VACIADO DE BIG BAGS.



Medidas:

L: 1.000 x A: 1.000 x H: 2.500 mm.

TOLVA DE LLENADO DE BIG BAGS.



Medidas:

L: 1.300 x A: 1.000 x H: 800 / 3.300 mm.

TOLVA DE INOX.



Medidas:

L: 1.000 x A: 1.000 x H: 1.000 mm.

Las las tolvas se pueden fabricar según necesidades del cliente.

Acabados: Pintado Epoxi, cincado...

RECAMBIOS Y ACCESORIOS



Ruedas de diferentes diámetros y características.



CARGOPALET



GRAN CAPACIDAD Y RESISTENCIA

La gama Cargopalet ha sido estudiada para movilización de grandes cargas y tiene dos características: resistencia e indeformabilidad, gracias a las paredes con columnas de refuerzo y al fondo nerviado. Alta gama de modelos; Monobloc, con puerta lateral, plegables, plegables con puerta lateral abatible al 50%.

Los contenedores plegables, permiten un ahorro de espacio en vacío del 63% de su volumen.

Dimensiones estandarizadas:

1.000 x 700 x 650 mm, 1.200 x 1.000 x 847 mm, 1.200 x 800 x 850 mm.



Contenedor para baterías.



PALETA PLÁSTICO



LIGEROS Y RESISTENTES

Fabricados con resinas sintéticas, resistentes a los agentes químicos y a la intemperie manteniendo siempre una tara constante. Admiten todo tipo de carga, con patines, superficie llena o rejada, con rebordes o lisos. Dimensiones estandarizadas de 1.135 x 1.135 mm, 1.200 x 1.000, 1.200 x 800, 800 x 600 mm.

CAJAS DE PLÁSTICO



LOGISTICA ESTANDARIZADA

Dimensiones N/E para adaptarlas a los palets estandarizados de 1.200 x 1.000 mm, 1.200 x 800 mm, 800 x 600 mm. Optimización del espacio interno, limpio y sin rincones. Alta resistencia al apilado debido a sus nervios exteriores para garantizar un transporte seguro. Fondo liso y/o reforzado. Alta resistencia a los agentes químicos y la humedad.

CAJONERAS, ESTANTES Y LOSETAS



ORDEN EN TODO Y PARA TODO

¿Todo en orden y al alcance de la mano? Es fácil la organización y archivos de almacenes y oficina. El criterio básico, es la modularidad, para componer rápidamente estructuras expansibles en el tiempo. Cajoneras, estantes y archivadores – en material resistente y antichoque – son proyectados para el uso óptimo de los espacios.



CONTENEDORES PARA BASURA



4 RUEDAS DE 200

Capacidad:

660 litros: Medidas: 1.260 x 780 x 1.250 mm. Peso: 43 Kg.

770 litros: Medidas: 1.260 x 800 x 1.370 mm. Peso: 46 Kg.

1.100 litros tapa plana. Medidas: 1.270 x 1.115 x 1.470 mm. Peso: 65 Kg.

1.100 litros tapa basculante. Medidas: 1.270 x 1.115 x 1.47 mm. Peso: 65 Kg.



SOPORTE BOLSAS DE BASURA

Medidas: 450 x 450 x 1.040 mm.

Opciones: Sin o con tapa.



RODANTES 2 RUEDAS DE 200

60 litros. Medidas: L: 550 x 450 x 700 mm.

Peso 7,6 Kg.

80 litros. Medidas: 530 x 448 x 1.010 mm.

Peso : 10 Kg.

120 litros: Medidas: 550 x 480 x 1.010 mm

Peso: 9,6 Kg.

240 litros: Medidas: 740 x 580 x 1.100 mm.

Peso: 14,5 Kg.

340 litros: Medidas: 880 x 590 x 1.110 mm.

Peso: 21,4 Kg.

Opciones: Pedal de apertura y aro sujeta bolsas.



CUBETAS DE RETENCIÓN PLÁSTICAS



2 contenedores de 1.000 L

Dimensiones en mm:

2.340 largo x 1.360 ancho x 510 alto.

Carga admisible: 2.800 kg.

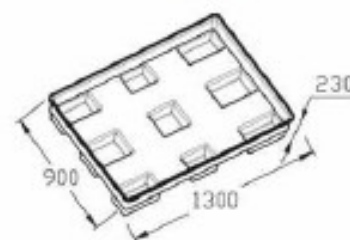


4 bidones. Dimensiones en mm:

1.280 largo x 1.280 ancho x 275 alto.

2 bidones. Dimensiones:

1.220 largo x 820 ancho x 330alto.





Rosalía de Castro nº 1 – Bº EL SASO 7
50840-SAN MATEO DE GÁLLEGO-ZARAGOZA
976-684-385 / 608-340-667
albiar@albiar.com - www.albiar.com