

KPC[®]

FOREST & GARDEN MACHINERY



ribe[®]

moVa[®]

ENERGY & GARDEN MACHINERY



KPC®

FOREST & GARDEN MACHINERY

Máxima calidad y tecnología

Completa selección de jardinería

Los productos **KPC** están fabricados con los estándares de calidad más altos, aplicando la última tecnología para satisfacer al usuario profesional o particular. Todos los productos de este catálogo cumplen las normas actuales de homologación **CE**.

KPC le ofrece una línea completa de productos para jardinería y forestal, año tras año va ampliando con nuevos productos, haciendo que esta marca esté presente actualmente en más de 25 países de Europa y Norte de África.

La meilleure qualité et technologie

Une gamme complète de jardinage

Les produits **KPC** sont fabriqués avec les standards de la plus haute qualité, en appliquant la dernière technologie pour satisfaire l'utilisateur professionnel ou particulier. Tous les produits de ce catalogue suivent les normes actuelles d'homologation **CE**.

KPC vous offre une gamme complète de machines pour le jardinage et forestier. Toutes les années **KPC** propose de nouveaux produits faisant que cette marque soit présente, de nos jours, dans plus de 25 pays européens et en Afrique du Nord.

Máxima Qualidade e Tecnologia

Seleção completa para jardinagem

*Os produtos **KPC** são fabricados com os padrões de qualidade mais elevados, onde está aplicada a última tecnologia, a fim de satisfazer o uso profissional ou particular.*

*Todos os produtos deste catálogo cumprem as atuais normas de homologação da **CE**.*

KPC oferece-lhe uma linha completa de produtos para floresta e jardim e, ano após ano, está aumentando-a com novos modelos, o que faz com que esta marca esteja presente em mais de 25 países da Europa e do Norte de África.

ÍNDICE INDEX

Motosierras Tronçonneuses <i>Motosserras</i>	4
Sopladores de hojas Souffleurs de feuilles <i>Sopradores de folhas</i>	6
Desbrozadora Débroussailleuse <i>Roçadora</i>	8
Podadora de altura Coupe branches sur perche	
Cortasetos de altura Taille Haies sur perche <i>Corta-sebes de altura</i>	11
Kit Multifunción Kit Multifonctions <i>Kit Multifunções</i>	11
Cortasetos Taille Haies <i>Corta-sebes</i>	12
Escarificador Scarificateur	12
Biotrituradoras Broyeurs de vegetaux <i>Biotriturador</i>	13
Cortacéspedes Tondeuses à gazon <i>Corta relvas</i>	14
Astilladoras de leña Fendeurs de buches <i>Rachadores de lenha</i>	16
Sierra Circular de troncos Scie Circulaire de buches <i>Serra Circular</i>	17
Hidrolimpiadoras Nettoyeurs Haute Pression	18
<i>Hidrolavadora de Alta Pressão</i>	
Motoazadas Motobineuses <i>Motoenxadas</i>	19
Pulverización KPC Pulverisation KPC <i>Pulverização KPC</i>	20
Alternadores toma de fuerza	22
Groupes portés sur tracteur 3 point AGRO-WATT	
<i>Alternador tomada de força</i>	

MOTOSIERRAS TRONÇONNEUSES MOTOSSERRAS



KM 2600

CARACTERÍSTICAS CARACTÉRISTIQUES

Motor Moteur 2 t., 1 cil., refrigeración por aire / 2 t., 1 cylindre, refroidissement par air / 2 t., 1 cil., arrefecimento a ar.

Cilindrada Cylindrée 25,4 cc

Potencia Puissance Potência 0,9 Kw. / 7.000 rpm

Sistema de encendido Système d'allumage Sistema de ignição C.D.I.

Carburador Carburateur Walbro

Largo de barra KPC Longueur de barre KPC Comprimento da barra KPC 10" / 25 cm

Cadena Oregon Chaîne Oregon Corrente Oregon 3/8"

Peso Poids 2,8 Kg.



KM 3810

CARACTERÍSTICAS CARACTÉRISTIQUES

Motor Moteur 2 t., 1 cil., refrigeración por aire / 2 t., 1 cylindre, refroidissement par air / 2 t., 1 cil., arrefecimento a ar.

Cilindrada Cylindrée 37,2 cc

Potencia Puissance Potência 1,2 Kw. / 7.000 rpm

Sistema de encendido Système d'allumage Sistema de ignição C.D.I.

Carburador Carburateur Walbro

Largo de barra KPC Longueur de barre KPC Comprimento da barra KPC 16" / 40 cm

Cadena Oregon Chaîne Oregon Corrente Oregon 3/8"

Peso Poids 4,05 Kg.



KM 4610

CARACTERÍSTICAS CARACTÉRISTIQUES

Motor Moteur 2 t., 1 cil., refrigeración por aire / 2 t., 1 cylindre, refroidissement par air / 2 t., 1 cil., arrefecimento a ar.

Cilindrada Cylindrée 46 cc

Potencia Puissance Potência 1.7 kw/7.500 rpm

Sistema de encendido Système d'allumage Sistema de ignição C.D.I.

Carburador Carburateur Walbro

Largo de barra KPC Longueur de barre KPC Comprimento da barra KPC 18" / 45 cm

Cadena Oregon Chaîne Oregon Corrente Oregon 0.325"

Peso Poids 4,9 Kg.



KM 5210

CARACTERÍSTICAS CARACTÉRISTIQUES

Motor Moteur 2 t., 1 cil., refrigeración por aire / 2 t., 1 cylindre, refroidissement par air / 2 t., 1 cil., arrefecimento a ar.

Cilindrada Cylindrée 52 cc

Potencia Puissance Potência 2,0 kw/7.500 rpm

Sistema de encendido Système d'allumage Sistema de ignição C.D.I.

Carburador Carburateur Walbro

Largo de barra KPC Longueur de barre KPC Comprimento da barra KPC 18" / 45 cm

Cadena Oregon Chaîne Oregon Corrente Oregon 0.325"

Peso Poids 5,4 Kg.

MOTOSIERRAS TRONÇONNEUSES MOTOSSERRAS

MOTOR ELÉCTRICO MOTEUR ÉLECTRIQUE MOTOR ELÉTRICO



KME 2000

CARACTERÍSTICAS CARACTÉRISTIQUES

Motor Moteur Eléctrico Électrique *Elétrico*

Potencia Puissance Potência 2000 W

Alimentación Eléctrica Alimentation électrique 220 v

Frecuencia Fréquence Frequência 50 Hz

Largo de barra KPC Longueur de barre KPC Comprimento da barra KPC 16" / 40 cm

Cadena Oregon Chaîne Oregon Corrente Oregon 3/8"

Peso total Poids total 5,00 Kg.

SOPLADORES DE HOJAS SOUFFLEURS DE FEUILLES SOPRADORES DE FOLHAS



SK 260E

CARACTERÍSTICAS CARACTÉRISTIQUES

Motor Moteur 2 t., 1 cil., refrigeración por aire / 2 t., 1 cylindre, refroidissement par air / 2 t., 1 cil., arrefecimento a ar.

Cilindrada Cylindrée (cc) 25,4

Peso en vacío Poids à vide Peso líquido (kg) 4,5

Vol. Aire Volume air propulsé Volume de ar 0,13 m³/s

SOPLADORES DE HOJAS SOUFFLEURS DE FEUILLES SOPRADORES DE FOLHAS



SK260VE

ASPIRADOR-SOPLADOR ASPIRATEUR-SOUFFLER ASPIRADOR SOPRADOR

CARACTERÍSTICAS CARACTÉRISTIQUES

Motor Moteur 2 t., 1 cil., refrigeración por aire / 2 t., 1 cylindre, refroidissement par air / 2 t., 1 cil., arrefecimento a ar.

Cilindrada Cylindrée 25.4 cc

Peso Poids 6,3 Kg.

Vol. Aire Volume air propulsé Volume de ar 0,13 m³/s



SK650

CARACTERÍSTICAS CARACTÉRISTIQUES

Motor Moteur 2 t., 1 cil., refrigeración por aire / 2 t., 1 cylindre, refroidissement par air / 2 t., 1 cil., arrefecimento a ar.

Cilindrada Cylindrée 63,3 cc

Peso Poids 11 Kg.

Vol. Aire Volume air propulsé Volume de ar 0,3 m³/s

DESBROZADORAS DÉBROUSSAILLEUSES ROÇADORAS PRO-LINE

BC28A



BC28




BC36



BC46



Arnés profesional
Harnais professionnel
Arreios Pro



CARACTERÍSTICAS

CARACTÉRISTIQUES

	BC28A	BC28	BC36	BC46
Motor Moteur	2 t., 1 cil., refrigerado por aire / 2 t., 1 cylindre, refroidissement par air / 2 t., 1 cil., arrefecimento a ar.			
Cilindrada Cylindrée	28 cc	28 cc	36 cc	46 cc
Peso Poids	6,40 Kg	6,40 Kg	7,30 Kg	8,50 Kg
Ø Barra Ø Bras Ø Bar	26 mm	26 mm	26 mm	28 mm
Manillar Guidon Guiador	Asa Poignée Punho	Abierto Ouvert Aberto	Abierto Ouvert Aberto	Abierto Ouvert Aberto
Accesorios Incluidos	Cabezal nylon · Disco 3 puntas / Tête nylon · Lame 3 dents			
Accesórios (inclus) Acessórios Incluídos	Arnés profesional Harnais professionnel / Cabeça de nylon · Disco 3 pontos · Arreios Pro			

DESBROZADORA DE MOCHILA DÉBROUSSAILLEUSE SAC À DOS ROÇADORA DE MOCHILA

KDS 52



CARACTERÍSTICAS CARACTÉRISTIQUES

Motor Moteur 2 t., 1 cil., refrigeración por aire / 2 t., 1 cylindre, refroidissement par air / 2 t., 1 cil., arrefecimento a ar.

Cilindrada Cylindrée (cc) 52

Peso Poids (kg) 10,6

Tipo Type Mochila Sac á dos

Ø Barra Ø Bras Ø Bar (mm) 28

Manillar Guidon Guiador Asa Poignée Punho

DESBROZADORAS DÉBROUSSAILLEUSES ROÇADORAS



KD 250

KD 340

CARACTERÍSTICAS

KD 250

KD 340

CARACTÉRISTIQUES

Motor Moteur 4 t., 1 cil., refrigeración por aire / 4 t., 1 cylindre, refroidissement par air / 4 t., 1 cil., arrefecimento a ar.

Cilindrada Cylindrée (cc)

24,5

33,5

Peso Poids (kg)

7

8,4

Ø Barra Ø Bras Ø Bar (mm)

26

26

Manillar Guidon Guiador

Asa Poignée Punho

Abierto Ouvert Aberto

PODADORA DE ALTURA COUPE BRANCHES SUR PERCHE



PNT 2500S

CORTASETOS DE ALTURA TAILLE HAIES SUR PERCHE CORTA-SEBES DE ALTURA



PNT 3300

CARACTERÍSTICAS	PNT 2500S	PNT 3300
CARACTÉRISTIQUES		
Motor Moteur	2 T 32.6 cc	2 T 32.6 cc
Peso total Poids total	7.4 Kg	8.2 Kg
Largo total Longueur totale Comprimento	con guía avec guide de 10" = 220 cm	
Dep. de gasolina Réservoir d'essence Reservatorio combustivel	700 ml	700 ml
Encendido Allumage Ignição	C.D.I.	C.D.I.
Cadena Oregon Chaîne Corrente	Oregon 3/8"	-
Corte Coupe	-	43 cm doble double duplo

KIT MULTIFUNCIÓN KIT MULTIFONCTIONS KIT MULTIFUNÇÕES



PNT 3300M

CARACTERÍSTICAS CARACTÉRISTIQUES

Motor Moteur 2 T - 32.6 cc

Depósito de gasolina Réservoir d'essence Reservatorio combustivel 700 ml

Sistema de encendido Système d'allumage Ignição C.D.I.



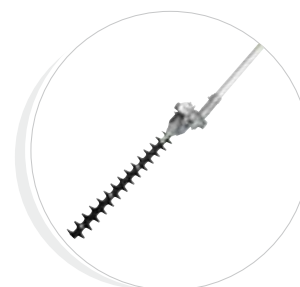
Disco 3 puntas
Lame 3 dents
Disco 3 pontos



Cabezal nylon automático
Tête nylon automatique
Cabeça nylon automática



Podadora sierra 10"/25 cm.
Coupe branches scie 10"/25 cm.
Motosserra 10"/25 cm.



Cortasetos reg. 135° doble corte
Taille Haies reg. 135° double coupe
Corta-sebes reg. 135° duplo corte
Longitud Longueur Comprimento 43 cm

CORTASETOS TAILLE HAIES CORTA-SEBES

KC 60D

CARACTERÍSTICAS CARACTÉRISTIQUES

Motor 2 tiempos, 1 cilindro, refrigerado por aire

Moteur 2 temps, 1 cylindre, refroidi par air

Motor 2 tempos, 1 cilindro, arrefecido a ar

Cilindrada **Cylindrée** 25.4 cc

Peso **Poids** 6 Kg

Ancho de corte 60 cm (doble corte)

Largeur de coupe 60 cm (double coupe)

Largura de corte 60 cm (duplo corte)



Empuñadura giratoria

Poignée tournante

Punho rotativo

KC 75S

CARACTERÍSTICAS CARACTÉRISTIQUES

Motor 2 tiempos, 1 cilindro, refrigerado por aire

Moteur 2 temps, 1 cylindre, refroidi par air

Motor 2 tempos, 1 cilindro, arrefecido a ar

Cilindrada **Cylindrée** 22.5 cc

Peso **Poids** 5,8 Kg

Corte 75 cm (corte simple) (coupe simple) (corte simples)



ESCARIFICADOR SCARIFICATEUR

CKS 380

CARACTERÍSTICAS CARACTÉRISTIQUES

Motor **Moteur** GK170

Potencia **Puissance** **Potência** 5.5HP

Peso **Poids** 35 Kg

Chasis **Châssis** Acero Acier Aço

Ancho trabajo **Largeur de travail** 38 cm

Largura de trabalho 38 cm

Recogedor **Bac** **Saco** Sí Oui Sim



BK 500S

CARACTERÍSTICAS

CARACTÉRISTIQUES

- Ø **Capacidad de triturado** 2" (50 mm)
- Ø **Capacité de broyage** Ø **Esmagado** 2" (50 mm)
- Velocidad de la cuchilla** **Vitesse de la lame** 2400/min.
- Velocidade da lâmina** 2400/min.
- Motor Moteur** OHV 4T
- Cilindrada** **Cylindrée** 159 cc
- Potencia** **Puissance** **Potência** 5.0 HP
- Sistema de corte** 2 cuchillas 2 lâminas
- Plateau de coupe** 2 lames
- Peso Poids** 48 Kg



BK 760

CARACTERÍSTICAS

CARACTÉRISTIQUES

- Ø **Capacidad de triturado** 3" (76 mm)
- Ø **Capacité de broyage** Ø **Esmagado** 3" (76 mm)
- Velocidad de la cuchilla** **Vitesse de la lame** 2400/min.
- Velocidade da lâmina** 2400/min.
- Motor Moteur** Kipor GK205
- Cilindrada** **Cylindrée** 196 cc
- Potencia** **Puissance** **Potência** 6.5 HP
- Sistema de corte** 2 cuchillas + 15 martillos 2 lâminas + 15 martelos
- Plateau de coupe** 2 lames + 15 marteaux
- Peso Poids** 81 Kg



BK 890

CARACTERÍSTICAS

CARACTÉRISTIQUES

- Ø **Capacidad de triturado** 3 1/2" (89 mm)
- Ø **Capacité de broyage** Ø **Esmagado** 3 1/2" (89 mm)
- Velocidad de la cuchilla** **Vitesse de la lame** 2400/min.
- Velocidade da lâmina** 2400/min.
- Motor Moteur** Kipor GK400
- Cilindrada** **Cylindrée** 389 cc
- Potencia** **Puissance** **Potência** 13 HP
- Sistema de corte** 2 cuchillas + 15 martillos 2 lâminas + 15 martelos
- Plateau de coupe** 2 lames + 15 marteaux
- Peso Poids** 90 Kg



CORTACÉPES TONDEUSES À GAZON CORTA RELVAS



CK 40

CARACTERÍSTICAS

CARACTÉRISTIQUES

Motor Moteur T-100 4T OHV

Cilindrada Cylindrée 99 cc

Potencia Puissance Potência 3.5 HP

Ancho corte Largeur coupe Largura corte 40 cm

Altura de corte regulable 5 posiciones en las 4 ruedas

Hauteur réglable de coupe 5 positions au 4 roues

Altura de corte regulável 5 posições em 4 rodas

Saco recogedor Bac de ramassage

Deposito recolha 40 L

Chasis Châssis ABS

Tracción Traction Tração

Empujado Poussée Empurrado

Peso Poids 19.7 kg

CK 46S

CARACTERÍSTICAS

CARACTÉRISTIQUES

Motor Moteur T-475 4T OHV

Cilindrada Cylindrée 139 cc

Potencia Puissance Potência 5 HP

Ancho corte Largeur coupe Largura corte 46 cm

Altura de corte Monomando regulable 5 posiciones

Hauteur de coupe Monoreglable 5 positions

Altura de corte regulável 5 posições

Saco recogedor Bac de ramassage

Deposito recolha 50 L

Con visor de llenado Avec viseur de contrôle de remplissage *Visor de enchimento*

Chasis Châssis Acero Acier Aço

Tracción Traction Tração

Empujado Poussée Empurrado

Peso Poids 28.9 kg



CK 460VH

CARACTERÍSTICAS

CARACTÉRISTIQUES

Motor Moteur T-475 4T OHV

Cilindrada Cylindrée 139 cc

Potencia Puissance Potência 5 HP

Ancho corte Largeur coupe Largura corte 46 cm

Altura de corte regulable 5 posiciones

Hauteur réglable de coupe 5 positions

Altura de corte regulável 5 posições

Saco recogedor Bac de ramassage

Deposito recolha 50 L

Chasis Châssis Acero Acier Aço

Tracción Traction Tração Mecánico Autopropulsée Mecânica

Peso Poids 33 kg



CORTACÉPES TONDEUSES À GAZON CORTA RELVAS

4 EN 1

Descarga trasera, lateral, deflector trasero y función "mulching"
Ramassage arrière, latéral, déflecteur arrière, et fonction "mulching"
Traseira de descarga, lateral, spoiler traseiro e função "mulching"



CK 510VH

CARACTERÍSTICAS

CARACTÉRISTIQUES

Motor Moteur T-675 4T OHV

Cilindrada Cylindrée 200 cc

Potencia Puissance Potência 6 HP

Ancho de corte Largeur de coupe 51 cm

Altura de corte Monomando regulable 7 posiciones

Hauteur de coupe Commande réglage 7 positions

Altura de corte Regulável 7 posições

Saco recogedor Bac de ramassage

Deposito recolha 60 L

Con visor de llenado Avec viseur de contrôle de remplissage

Com visor de enchimento

Chasis Châssis Acero Acier Aço

Tracción Traction Tração

Mecánica Autopropulsée Mecânica

Manillar Poignée

Ergonómico Ergonomique

Peso Poids 39.5 kg



CK 480 AL-B

CARACTERÍSTICAS

CARACTÉRISTIQUES

Motor Moteur B&S 675EX

Cilindrada Cylindrée 190 cc

Potencia Puissance Potência 6 HP

Ancho de corte Largeur de coupe 48 cm

Altura de corte Monomando regulable 7 posiciones

Hauteur de coupe Commande réglage 7 positions

Altura de corte Regulável 7 posições

Saco recogedor Bac de ramassage

Deposito recolha 70 L

Chasis Châssis

Aluminio Aluminium Alumínio

Tracción Traction Tração

Mecánica Autopropulsée Mecânica

Peso Poids 42 kg

ASTILLADORAS FENDEURS DE BUCHES RACHADORES DE LENHA



SLO 400

CARACTERÍSTICAS

CARACTÉRISTIQUES

Motor Moteur Eléctrico Électrique *Elétrico*

Voltaje Voltage Voltagem 220V / 50 Hz

Potencia Puissance Potência 1500 w / 2 HP

Peso Poids 44 Kg

Fuerza Toneladas Force Tonnes 4

Toneladas Força 4

Pistón Course du piston Pistão 520 mm

SLO 500

CARACTERÍSTICAS

CARACTÉRISTIQUES

Motor Moteur Eléctrico Électrique *Elétrico*

Voltaje Voltage Voltagem 220V / 50 Hz

Potencia Puissance Potência 1500 w / 2 HP

Peso Poids 50 Kg

Fuerza Toneladas Force Tonnes 5

Toneladas Força 5

Pistón Course du piston Pistão 520 mm



SLO 700

CARACTERÍSTICAS

CARACTÉRISTIQUES

Motor Moteur Eléctrico Électrique *Elétrico*

Voltaje Voltage Voltagem 220V / 50 Hz


Potencia Puissance Potência 2100 w / 3 HP

Peso Poids 78 Kg

Fuerza Toneladas Force Tonnes 7

Toneladas Força 7

Pistón Course du piston Pistão 520 mm



ASTILLADORAS FENDEURS DE BUCHES RACHADORES DE LENHA



SLV 800

CARACTERÍSTICAS CARACTÉRISTIQUES

Desplazamiento pistón Course du piston Deslocamento pistão
620/800/1060/1350 mm
Máx. diámetro Max. Diamètre Diâmetro máx. 400 mm
Fuerza Toneladas Force Tonnes Toneladas Força 8
Potencia Puissance Potência 3.4 KW/4HP
Voltaje Voltage Voltagem 230V ~ 50Hz
Peso Poids 153 Kg



SLV 700B

CARACTERÍSTICAS CARACTÉRISTIQUES

Motor Moteur Kipor GK205
Potencia Puissance Potência 6.5 HP
Cilindrada Cylindrée 201,9 cc
Cap. dep. de aceite Cap. r. d'huile Cap. reserva óleo (L) 0,6
Cap. dep. comb. Réservoir Cap. reserva combustível (L) 3,6
Long. de corte Long. de coupe Largura de corte (mm)
1350 (590/870/1350)
Diám. mín. Diâm. mín. 70 mm
Diám. máx. Diâm. máx. 400 mm
Toneladas Tonnes 6.5+0.5
Pres. sist. hidráulico Pres. syst. hydraulique (Mpa) 19,5 ~ 22
Inyección comb. Injection comb. Injeção comb. (L) 5.5
Itinerario Itinéraire Itinerário 510 mm
Peso Poids 134 Kg

SIERRA CIRCULAR SCIE CIRCULAIRE SERRA CIRCULAR



LS500

CARACTERÍSTICAS CARACTÉRISTIQUES

Motor Moteur 2600W - 220V/50Hz
Cap. de corte Capacité de coupe 190mm
Diám. cuchilla Diam. lame Diâm. lâmina 505mm
Peso Poids 87 Kg



LS400

CARACTERÍSTICAS CARACTÉRISTIQUES

Motor Moteur 1500W - 220V/50 Hz
Cap. de corte Capacité de coupe 135 mm
Diám. cuchilla Diam. lame Diâm. lâmina 405 mm
Peso Poids 35 Kg

HIDROLIMPIADORAS

NETTOYEURS HAUTE PRESSION HIDROLAVADORA DE ALTA PRESSÃO

KPC 2700G

CARACTERÍSTICAS CARACTÉRISTIQUES

Motor Moteur GK205 4T OHV
Potencia Puissance Potência 6,5 HP
Peso Poids 45 Kg
Arranque Demarrage Ignição Manual Manuel
Caudal Débit 12.6 l/m
Presión Pession Pressão 186 bar
RPM TPM 3000
Bomba 3 pistones cerámico **Pompe** 3 pistons céramique
Bomba 3 pistões cerâmica
Manguera Presión de 10 metros **Tuyau HP** de 10 mètres
Mangueira Pressão de 10 metros
Válvulas Clapets Ø 30 mm



KPC 3600GR

CARACTERÍSTICAS CARACTÉRISTIQUES

Motor Moteur GK400 4T OHV
Potencia Puissance Potência 13 HP
Peso Poids 59 Kg
Arranque Demarrage Ignição Manual Manuel
Caudal Débit 18 l/m
Presión Pession Pressão 245 bar
RPM TPM 1500
Bomba 3 pistones cerámico **Pompe** 3 pistons céramique
Bomba 3 pistões cerâmica
Manguera Presión de 10 metros **Tuyau HP** de 10 mètres
Mangueira Pressão de 10 metros
Válvulas Clapets Ø 30 mm



KPC 3600DR

CARACTERÍSTICAS CARACTÉRISTIQUES

Motor Moteur KM 186FE Diesel
Potencia Puissance Potência 10 HP
Peso Poids 79 Kg
Arranque Demarrage Ignição Eléctrico Électrique Elétrico
Caudal Débit 18 l/m
Presión Pession Pressão 245 bar
RPM TPM 1500
Bomba 3 pistones cerámico **Pompe** 3 pistons céramique
Bomba 3 pistões cerâmica
Manguera Presión de 10 metros **Tuyau HP** de 10 mètres
Mangueira Pressão de 10 metros
Válvulas Clapets Ø 30 mm





KL 200

CARACTERÍSTICAS

CARACTÉRISTIQUES

Motor Moteur KIPOR 4T OHV

Peso Poids 30 Kg

HP 1,8

Ancho de trabajo Largeur de travail 50 cm

Largura de trabalho 50 cm

Número fresas N. Fraises 4 + discos 4 + disques

Marchas Vitesses Velocidades 1 1av

Transmisión Transmission Transmissão

Cadena Chaîne pont boulonné Corrente

GRUPO MOTOBOMBA GROUPE MOTEUR POMPE COMPLET SET MOTO-BOMBA

KPC 768

CARACTERÍSTICAS

CARACTÉRISTIQUES

Tipo Motor Type Moteur 4 T. OHV 4 T. OHV

Potencia Puissance Potência 0,7Kw/6500r/min

Bomba Pompe KPC-768

(Latón - 2 pistones) (Laiton - 2 pistons) (Latão - 2 pistões)

Presión Bars Pressão 15-25 Bar

Caudal Débit 3-8 L/m

Filtro y manguera aspiración Sí

Filtre et tube d'aspiration Oui

Filtro e mangueira de sucção Sim

Peso Poids 9 kg



PULVERIZACIÓN KPC

PULVERISATION KPC PULVERIZAÇÃO KPC

KPC 16D

CARACTERÍSTICAS

CARACTÉRISTIQUES

Motor Moteur 12V/84 Ah

Bomba Pompe Eléctrico Électrique Elétrico CD+12V

Presión Bars Pressão 1,5-4 Bar

Cap. depósito Cap. reservoir 16 L

Capacidade de reserva 16 L

Peso Poids 5,2 kg

Auto. Bateria Batterie Batteria 3 - 4 h.



KPC 768M

CARACTERÍSTICAS

CARACTÉRISTIQUES

Motor Moteur FU26-2T

Potencia Puissance Potência 0,90 Kw

Bomba Pompe KPC-768

(Latón - 2 pistones) (Laiton - 2 pistons) (Latão - 2 pistões)

Presión Bars Pressão 15-25 Bar

Caudal Débit 3-8 L/m

Cap. depósito Cap. reservoir 20 L

Capacidade de reserva 20 L

Peso Poids 8 kg



MOCHILA PULVERISATEUR À DOS

KPC 800A

CARACTERÍSTICAS

CARACTÉRISTIQUES

Motor Moteur 4 T. OHV 4 T. OHV

Potencia Puissance Potência 0,7Kw/6500r/min

Bomba Pompe KPC-768

(Latón - 2 pistones) (Laiton - 2 pistons) (Latão - 2 pistões)

Presión Bars Pressão 15-25 Bar

Caudal Débit 3-8 L/m

Capacidad de depósito Capacité reservoir 25 L

Capacidade de reserva 25 L

Peso Poids 10 kg



CARRETILLA PULVERIZACIÓN

BROUETTE PULVERISATION CARRINHO DE PULVERIZAÇÃO

R 101-1



CARACTERÍSTICAS

CARACTÉRISTIQUES

Tipo Motor	Type Moteur	4 Tiempos OHV	4 Temps OHV
Potencia	Puissance Potência	0,7Kw/6500r/min	
	Bomba Pompe	KPC-768	
		(Latón - 2 pistones)	(Laiton - 2 pistons) (Latão - 2 pistões)
	Presión Bars	Pressão	15-25 Bar
	Caudal Débit	3-8 L/m	
Cap. depósito	Cap. reservoir	Cap. reserva	100 L
	Ruedas Roues	Rodas	1
Enrollador	Enrouleur	Enrolador	Opcional Optionnel
Depósito lavamanos	Réservoir d'eau lave-mains	Tanque lava mãos	Sí Oui Sim
	Peso Poids		30 kg

R 101-2

CARACTERÍSTICAS

CARACTÉRISTIQUES

Tipo Motor	Type Moteur	4 Tiempos OHV	4 Temps OHV
Potencia	Puissance Potência	0,7Kw/6500r/min	
	Bomba Pompe	KPC-768	
		(Latón - 2 pistones)	(Laiton - 2 pistons) (Latão - 2 pistões)
	Presión Bars	Pressão	15-25 Bar
	Caudal Débit	3-8 L/m	
Cap. depósito	Cap. reservoir	Cap. reserva	100 L
	Ruedas Roues	Rodas	2
Enrollador	Enrouleur	Enrolador	Opcional Optionnel
Tiro Remolcaje	Timon de remorquage	Tiro Rebocador	Opcional Optionnel
Barra desplegable	Rampe repliable	Barra recolhível	2mOpcional 2m Optionnel
Depósito lavamanos	Réservoir d'eau lave-mains	Tanque lava mãos	Sí Oui Sim
Peso Poids			35 kg



ALTERNADORES TOMA DE FUERZA

AGRO-WATT ALTERNADOR TOMADA DE FORÇA

PARA TRACTOR A 1500 RPM

GROUPES PORTÉS SUR TRACTEUR 3 POINT 1500 T/MIN

PARA TRATOR EM 1500 RPM


- Alternador a toma fuerza tractor de 3 puntos a 1500 RPM
- Multiplicador baño de aceite.
- Groupes Portés Sur Tracteur 3 point 1500 T/Min
- Multiplicateur a bain d'huile.
- Alternador tomada de força do trator 3 pontos em 1500 RPM
- Banho de óleo multiplicador.



MODELO		1500/20	1500/30	1500/40	1500/50	1500/60	3000/16
MODÈLE							
Potencia Puissance Trifásico Triphases	kVA/kW	20 / 18	30 / 24	42 / 33,6	48 / 38,4	62 / 49,5	16 / 13,2
Potencia Puissance Monofásico Monophase	kVA/kW	10 / 10	12 / 12	14,7 / 14,7	48 / 38,4	62 / 49,5	16 / 13,2
Amperios Ampère Ampères	A	32	43	59	72	89	24
Revoluciones Révolutions Revoluções	R.P.M.	1500	1500	1500	1500	1500	3000
Frecuencia Fréquence Frequência	Hz	50	50	50	50	50	50
Alternador Alternateur		NSM	NSM	MARELLI	MARELLI	MARELLI	NSM
G. Protección G. Protection G. Proteção		IP23 / IP44*	IP23 / IP44*	IP23 / IP44*	IP23 / IP44*	IP23 / IP44*	IP23 / IP44*
Regulador Regulateur		AVR	AVR	AVR	AVR	AVR	COMPOUND
Tractor Tracteur Trator	CV R.P.M./TF	50 430	65 430	100 395	120 395	140 395	40 435
Peso Poids	kg	186	216	310	320	360	134

* En caso de protección IP44, bajar la potencia al -10% * Dans le cas de protection IP44, en baisse de -10% de puissance

* No caso de proteção IP44, até -10% de energia



KPC®
FOREST & GARDEN MACHINERY



N° E508/5205

ribe®

Sant Maurici, 2-6
17740 VILAFANT (Girona) Spain
Tel. (0034) 972 54 68 11
Fax (0034) 972 54 68 15
e-mail: ribe@ribe-web.com
www.ribe-web.com

movava® **KIPOR®**
KPC®
ENERGY & GARDEN MACHINERY

SANT MAURICI 10-12
17740 VILAFANT · (GI) SPAIN
TEL. 0034 972 546 645
FAX. 00 34 972 546 853
movava@movaweb.com
www.movaweb.com