

# P3





*Profesional y con gran valor añadido*

- Escalera profesional de aluminio estrusionado, nervado y soldado
- Subida por un sólo lado con peldaño ancho de 8 cm
- Bandeja porta-objetos y colgador de polipropileno
- Escuadra de refuerzo en el peldaño de base
- Tacos antideslizantes de p.v.c.
- Barra anti-apertura / cierre accidental



ISO 9000 UNI EN 287/1  
EN ISO 9606/2

Garantía  
5 Años

				
n.	m	m	cm	Kg
2	0,88	2,0	42,0	3,2
3	1,11	2,3	45,0	3,9
4	1,38	2,5	47,0	4,7
5	1,63	2,7	50,0	5,3
6	1,88	3,0	52,0	6,6
7	2,13	3,2	55	7,3
9	2,61	3,6	60	10,0
11	3,11	4,1	65	12,0

Nº DE PELDAÑOS

2

**svelt**  
Andamios y escaleras de calidad