

ABONADORAS PARA VIÑA y ÁRBOLES



*“Para productos
granulados
y orgánicos”*

*“Amplia gama
de accesorios
para la aplicación”*

VIGERM, S.L.

P. I. Pont de la Barquera, C/A P.2
43420 Sta. Coloma de Queralt
(Tarragona)

Telf. 977 88 03 02
vigerm@vigerm.com

www.vigerm.com



SV-1 y SV-1 SUPER



Adaptada a marcos de
plantación muy reducidos

SV-1 con reja fija (K-RE-01)



SV-1 SUPER con rejas extensibles (K-SI-02)



Nuevo Diseño!!!

SV-1 con funcionamiento hidráulico y esparcidor de doble discos INOX
(K-GD-01 + K-CA-01)



SV-1 con rejas fijas (K-RE-02)

MODELO	CAPACIDAD	TOLVA: largo/ ancho	Alto/ ancho TOTAL	NEUMÁTICOS
SV-1	2.000 l	2.000 x 1.600	2.150 x 1.800	10.0/75-15.3 o similar
SV-1 SUPER	3.000 l	3.000 x 1.600	2.150 x 1.800	300/80-15.3 o similar

EQUIPAMIENTO DE SERIE

- Escalera, pie de apoyo, instalación eléctrica.
- Enganche articulado para facilitar el giro.
- Reparto a la velocidad de la máquina.
- Freno hidráulico de servicio y calzos para el estacionamiento.

OPCIONAL

- Toldo enrollable.
- Suplemento de carga inclinado.
- Ampliación de tolva para cargar.
- Funcionamiento con motor hidráulico.
- Criba y difusor.
- Kit 1 reja con disparo. (K-RE-01)
- Kit 2 rejas con disparo. (K-RE-02)
- Kit rejas extensibles hasta 1.70 m con sinfín. (K-SI-01)
- Kit rejas extensibles hasta 2.00 m con sinfín. (K-SI-02)
- Kit sinfín de 3.00 m con 4 caídas libres. (K-SI-03) (*No apto para circular en vía pública)
- Esparcidor compacto con 2 discos INOX y motor hidráulico. (K-GD-01 + K-CA-01)
- Esparcidor compacto con 2 discos INOX y toma de fuerza. (K-GD-02 + K-CA-01)
- Orientador de abono INOX (K-CI-03)
- Sistema de pesaje estático.



SV-2 con esparcidor de doble disco INOX y orientador de abono INOX (K-GD-01 + K-CA-01 + K-CI-03)

SV-2 MINI con cinta desplazable hidráulica a la derecha y rodillo lanzador fijo (K-SO-01 + K-CI-01 + K-RO-01)

MODELO	CAPACIDAD	TOLVA: LARGO x ANCHO	ALTURA x ANCHURA TOTAL	NEUMÁTICOS
SV-2	2.200 l	2.420 x 1.610	1.750 x 1.800	400/60-15.5 o similar

EQUIPAMIENTO DE SERIE

- Funcionamiento mecánico de la cinta.
- Reparto a la velocidad de la máquina.
- Mando hidráulico de apertura y cierre sincronizado con la rueda de arrastre de la cinta.
- Escalera, pie de apoyo, instalación eléctrica.
- Enganche articulado para facilitar el giro.
- Freno hidráulico de servicio y calzos para el estacionamiento.

OPCIONAL

- Toldo enrollable.
- Suplemento de carga.
- Criba y difusor.
- Funcionamiento con motor hidráulico.
- Esparcidor compacto con 2 discos INOX y motor hidráulico. (K-GD-01 + K-CA-01)
- Esparcidor compacto con 2 discos INOX y toma de fuerza. (K-GD-02 + K-CA-01)
- Orientador de abono INOX (K-CI-03)
- Kit sinfín de 3.00 m con 4 caídas libres. (K-SI-03) (*No apto para circular en vía pública)
- Cinta desplazable hidráulica a la derecha Longitud 1.60 m (K-SO-01 + K-CI-01)
- Cinta desplazable hidráulica a la derecha Longitud 2.25 m (K-SO-01 + K-CI-02)
- Doble cinta fija hidráulica dcha./izq. Longitud 2.45 m (K-SO-02 + K-CI-03)
- Doble cinta fija hidráulica dcha./izq./centro Longitud 2.45 m (K-SO-02 + K-CI-04)
- Rodillo lanzador fijo (K-RO-01) (*No apto para cintas de Longitud 2.45m)
- Rodillo lanzador plegable (K-RO-02)
- Sistema de pesaje estático.

SV-3 y SV-3 SUPER



SV-3 con funcionamiento hidráulico, cinta desplazable a la derecha y rodillo lanzador.



SV-3 con reductor y motor hidráulico con válvulas de regulación



SV-3 con reductor y toma de fuerza.
Funcionamiento mecánico para reparto a la velocidad de la máquina

MODELO	CAPACIDAD	TOLVA: LARGO x ANCHO	ALTURA x ANCHURA TOTAL	NEUMÁTICOS
SV-3	3.500 l	3.000 x 1.300	1.800 x 1.800	300/80-15.3 o similar
SV-3 SUPER	4.750 l	3.000 x 1.700	1.800 x 2.200	300/80-15.3 o similar


EQUIPAMIENTO DE SERIE

- Freno hidráulico de servicio y calzos para el estacionamiento.
- Escalera, pie de apoyo, instalación eléctrica.
- Funcionamiento hidráulico.

OPCIONAL :

- Sistema de pesaje estático.

Sistema de arrastre del producto



*Con cadena
Para abono orgánico seco*



*Con banda de goma
Para abono granulado o mineral*



Trampilla hidráulica o manual

Triturador hidráulico

SV-3 (K-TR-01)

SV-3 SUPER (K-TR-02)



Suplemento de carga

- SV-3 1.550 l
- SV-3 SUPER 2.050 l



Equipo hidráulico integrado a la máquina

- 1 Bomba (K-BM-01)
- 2 Bombas (K-BM-02)
- 3 Bombas (K-BM-03)



Máquina equipada con doble trampilla. Caída libre delante. Grupo de discos y orientador en la parte posterior.




1 reja delantera

SV-3 (K-RE-03)
SV-3 SUPER (K-RE-05)



2 rejas delanteras

SV-3 (K-RE-04)
SV-3 SUPER (K-RE-06)




Doble disco y orientador

SV-3 (K-GD-03 + K-CA-03 + K-SU-03)
SV-3 SUPER (K-GD-03 + K-CA-03 + K-SU-04)



Cinta desplazable hidráulica a la derecha con rodillo lanzador (K-CI-01 + K-RO-01)



Cinta desplazable hidráulica a la derecha con rodillo lanzador fijo (K-RO-01)

- Longitud 1.60 m (K-CI-01)
- Longitud 2.25 m (K-CI-02)




Doble cinta fija hidráulica con rodillos lanzadores plegables (K-RO-02)


- Con 2 caídas dcha./izq. (K-CI-03)
- Con 3 caídas dcha./izq./centro (K-CI-04)



Rodillo lanzador fijo (K-RO-01)



Abierto



Cerrado

Rodillo lanzador plegable (K-RO-02)



Esparcidor de estiércol horizontal



MODELO	CAPACIDAD	TOLVA: LARGO x ANCHO	ALTURA x ANCHURA TOTAL	NEUMÁTICOS
SV-4	4.700 l	2.800 x 1.600	2.300 x 2.100	385/65-22'5 Renov. o similar

EQUIPAMIENTO DE SERIE

- Freno y cierre hidráulico.
- Instalación eléctrica.
- Pie de apoyo.
- Escalera.
- Reparto a la velocidad de la máquina.
- Grupo esparcidor de doble disco.

OPCIONAL :

- Criba y difusor.
- Criba superior con puerta de acceso.
- Transmisión homocinética.
- Toldo enrollable.
- Orientador para árboles.
- Kit motor hidráulico.
- Suplemento de carga.
- Sistema de pesaje estático.

VIGERM, S.L.
 Pol. Ind. Pont de la Barquera, C/A Parc. 2
 43420 Sta. Coloma de Queralt (Tarragona)
 Telf.: 977-88 03 02
 E-mail: vigerm@vigerm.com
www.vigerm.com



Distribuidor: