

CORREDERAS

Con Rotura Térmica “con cruce panorámico o minimalista”

SERIE RT-73

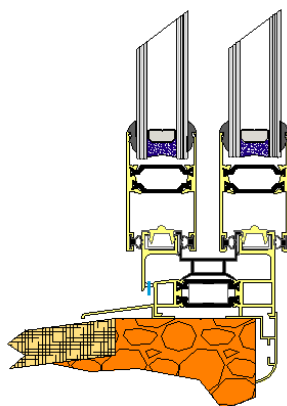
Marco de 73 mm. perimetral (corte a inglete).

Las hojas pueden ser todo perimetral o semi perimetral, con cruce de corte recto (ver figuras).

Hueco para acristalar hasta 32 mm.



Sin pestaña interior
cubre hoja



SERIE RT-90

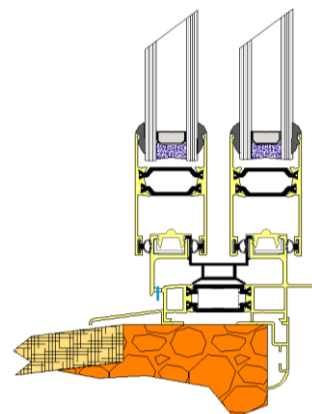
Marco de 90 mm. perimetral (corte a inglete).

Las hojas pueden ser todo perimetral o semi perimetral, con cruce de corte recto (ver figuras).

Hueco para acristalar hasta 32 mm.



Con pestaña interior
cubre hoja

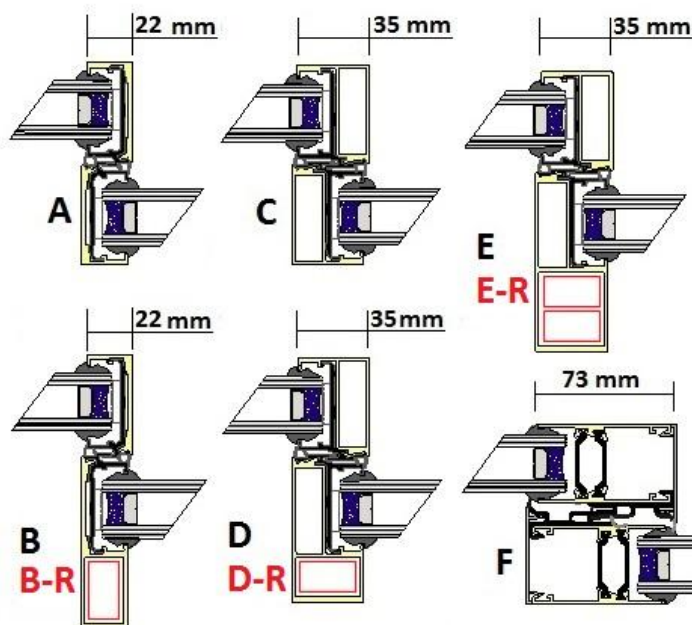


Pruebas de ensayo de la RT-73 y la RT-90:

TÉRMICO	AIRE	ACÚSTICO	AGUA	VIENTO
1,7 W/m ² .K	CLASE 3	33 dB	CLASE 7A	CE 2100

Más información en www.carpinsystem.com

Sistemas de cruce central y dimensiones máximas por hoja:



Máx. ancho por alto (mm.)

(A)	2000 x 1500
(B)	2000 x 2200
(B/R)	2250 x 2400
(C)	2000 x 2200
(D)	2250 x 2400
(D/R)	2500 x 2500
(E)	2500 x 2500
(F)	2000 x 2200
(E/R)	2700 x 2800

Opcional: los sistemas B-R, D-R, E-R disponen de un refuerzo interior aumentando así la resistencia.

IMPORTANTE: En caso de no mencionar el cruce en su pedido por defecto le valoraremos el Sistema “C”, siempre y cuando se encuentre dentro de las dimensiones indicadas.