



CALIDAD Y SERVICIO EN TRANSMISIÓN DE POTENCIA

Tel. 973 71 18 84 - Fax 973 71 18 09 - lindis@lindis.es - www.lindis.com
Pol. Golparc · Av. d'Europa, 18-20 - 25241 GOLMÉS (Lleida) SPAIN



MITSUBOSHI

MITSUBOSHI BELTING LTD.



Martin SPROCKET & GEAR, INC.

LA SOLUCIÓN
PARA TRANSMISIÓN
DE ALTA POTENCIA



Martin ofrece una línea completa de poleas POLY CHAIN® con la más alta calidad de acero.



POLEA MPC 8M

Dientes	12 mm	21 mm	36 mm	62 mm
Z	TAPER	TAPER	TAPER	TAPER
22 ... F	*	*		
25 ... F	1108	1108	*	
28 ... F	1108	1210	1210	
30 ... F	1210	1210	1610	*
32 ... F	1610	1610	1610	*
34 ... F	1610	1610	1610	*
36 ... F	1610	1610	1610	*
38 ... F	1610	1610	1610	*
40 ... F	1610	1610	2012	2012
45 ... F	2012	2012	2012	2012
48 ... F	2012	2012	2012	2017
50 ... F	2012	2012	2012	2017
56 ... F	2012	2012	2017	2017
60 ... F	2012	2017	2017	2017
64 ... F	2012	2017	2017	2017
75 ...	2012	2017	3020	3020
80 ...	2012	2017	3020	3020
90 ...	2012	2017	3020	3020
112 ...		2017	3020	3020
140 ...		3020	3020	3525
168 ...			3525	3525
192 ...			3525	3525

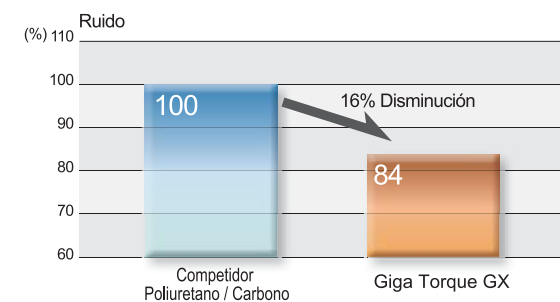
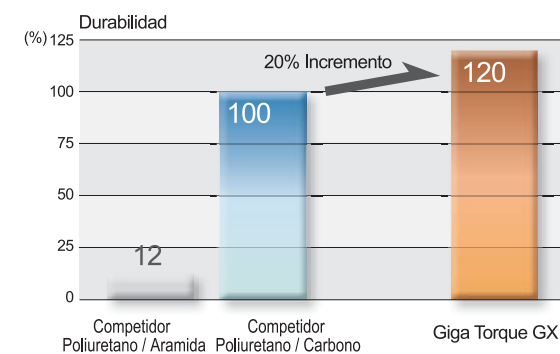
POLEA MPC 14M

Dientes	20 mm	37 mm	68 mm	90 mm	125 mm
Z	TAPER	TAPER	TAPER	TAPER	TAPER
28 ... F	2012	2012			
30 ... F	2012	2517			
32 ... F	2012	2517			
34 ... F	2517	2517	*		
36 ... F	2517	2517	*	*	
38 ... F	2517	2517	*	*	*
40 ... F	2517	2517	*	*	*
44 ... F	3020	3020	3020	3525	*
48 ... F	3020	3020	3020	3525	*
50 ... F	3020	3020	3525	3525	3525
56 ... F	3020	3020	3525	3525	3525
60 ... F	3020	3020	3525	3525	4030
64 ... F	3020	3020	3525	3525	4030
72 ...	3020	3020	3525	3525	4030
80 ...	3020	3020	3525	4030	4030
90 ...	3020	3020	3525	4030	4030
112 ...	3020	3020	3525	4535	4535
140 ...	3020	3525	3525	4535	4535
168 ...		3525	3525	5040	5040
192 ...		3525	4030	5040	5040

F: POLEAS TAPER CON VALONAS
*: POLEAS CIEGAS

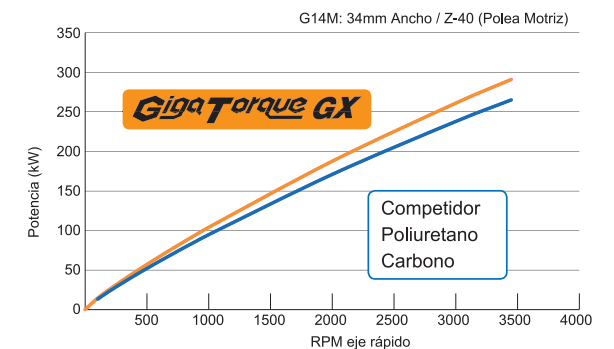
MITSUBOSHI

ofrece correas **GigaTorque GX** para aplicaciones de alta potencia.



Material Fabricación

Caucho	Caucho de alta dureza (HNBR) máx. 120°C
Cable	Fibra de carbono de alta calidad
Tejido	Nylon y fibra especial de baja fricción



CORREA G8M

Ref. Correa	Dientes	Ref. Correa	Dientes
G8M 640	80	G8M 1800	225
G8M 720	90	G8M 2000	250
G8M 800	100	G8M 2200	275
G8M 880	110	G8M 2240	280
G8M 896	112	G8M 2400	300
G8M 960	120	G8M 2520	315
G8M 1000	125	G8M 2600	325
G8M 1040	130	G8M 2800	350
G8M 1120	140	G8M 2840	355
G8M 1200	150	G8M 3048	381
G8M 1224	153	G8M 3200	400
G8M 1280	160	G8M 3280	410
G8M 1440	180	G8M 3600	450
G8M 1600	200	G8M 4000	500
G8M 1760	220	G8M 4400	550
G8M 1792	224	G8M 4480	560

CORREA G14M

Ref. Correa	Dientes	Ref. Correa	Dientes
G14M 994	71	G14M 2450	175
G14M 1120	80	G14M 2520	180
G14M 1190	85	G14M 2590	185
G14M 1260	90	G14M 2660	190
G14M 1400	100	G14M 2800	200
G14M 1568	112	G14M 3136	224
G14M 1610	115	G14M 3304	236
G14M 1750	125	G14M 3360	240
G14M 1890	135	G14M 3500	250
G14M 1960	140	G14M 3850	275
G14M 2100	150	G14M 3920	280
G14M 2240	160	G14M 4326	309
G14M 2310	165	G14M 4410	315
G14M 2380	170		