




En tu jardín

¿Cómo te imaginas
el jardín de tus sueños?



Unos gaviones
elegantes y
de calidad




ARENAQUA

ÁRIDA

stones

Un jardín con
Cantos Rodados
naturales
y variados




Y un producto
único en los
alcorques



Los Cantos Rodados, de ayer a hoy

Hay tendencias que se profundizan, y acaban convirtiéndose en un hábito. Los jardines cambian, la decoración evoluciona, pero hay algunos elementos que perduran. Los Cantos Rodados llegaron a nuestros hogares para quedarse, y hoy ya pensamos en nuestros jardines, parterres, e incluso paredes interiores o pavimentos, y los tenemos presentes incluyéndolos en nuestros planes.



Blanco Especial

8-12 mm.
12-20 mm.
20-40 mm.
40-60 mm.
60-100 mm.



Blanco Macael

8-12 mm.
12-20 mm.
20-40 mm.
40-60 mm.
60-100 mm.



Gris Perla

12-20 mm.
20-40 mm.



Crema Marfil

20-40 mm.





Amarillo Fósil

12-20 mm.



Rosa Valencia

12-20 mm.
20-40 mm.

Negro Basalto

20-40 mm.
40-60 mm.
60-100 mm.



Rojo Alicante

12-20 mm.
20-40 mm.
40-60 mm.
60-100 mm.



Granito

20-40 mm.
40-60 mm.

Amarillo Limón

12-20 mm.
20-40 mm.



Verde

12-20 mm.
20-40 mm.





Los Bolos decorativos, estilo en mayúsculas.

Nuestros Cantos Rodados de gran formato te ayudarán a mejorar la estética de cualquier lugar. Es el rey de nuestra línea Stone.





A veces es un detalle
el que marca la diferencia



decor stones

Nuestro producto estrella, ahora en formato de **6 kg***,
con una nueva presentación y diseño.

Seleccionado manualmente, **limpio**, **seco**, y con la **calidad** que nos define.
Con un packaging muy especial: Medios pallets europeos de cartón: más
ecológicos, más ligeros, más llamativos...



Blanco Especial
6-9 mm



Gris Perla
6 - 9 mm



Marrón Emperador
6-9 mm



Rojo Alicante
6-9 mm



Crema Marfil
12-20 mm



Rosa Valencia
6 - 9 mm






1. Elige el color y la textura


Todos nuestros gaviones están hechos cuidadosamente, con varillas de malla galvanizada de 4 mm. de diámetro con 5x5 cm. de luz

DECORATIVO


Cantos rodados de granulometría 100-200 mm, lavados y barnizados para resaltar los tonos naturales, evitando brillos.




Rojo



Blanco




Negro




Granito

CONTENCIÓN

Áridos triturados de granulometría especial 25-60 mm, robustos y elegantes.



Granito




Rojo



Blanco



Marfil



Negro

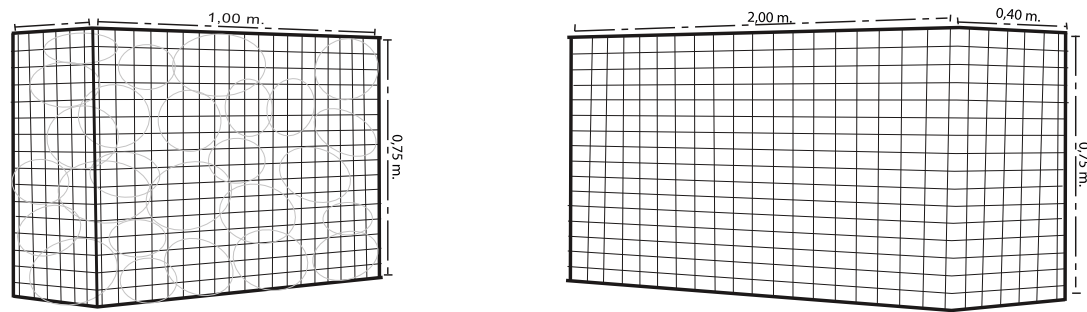
Gaviones decorativos: estilo, personalidad y sentido práctico

Con los materiales necesarios, crearás ambientes únicos. Utiliza los gaviones Cube para cualquier ambiente, con los mejores acabados y una calidad excelente.

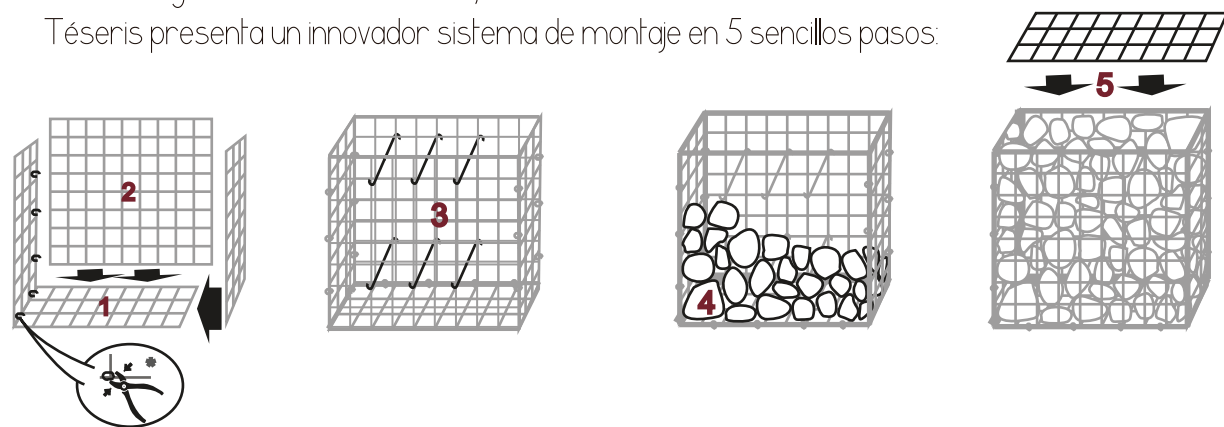
Robustez, elegancia y practicidad definen este singular producto.

2. Elige cómo te lo entregamos

KIT DE MONTAJE



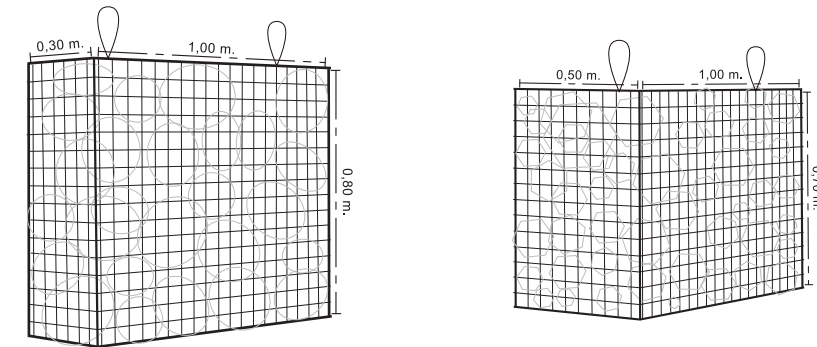
Para los lugares menos accesibles,
Téseris presenta un innovador sistema de montaje en 5 sencillos pasos:



1. Colocar la malla-base en el lugar donde quedará el gavión.
2. Ir uniéndolo las paredes y laterales a la base.
* Para ello, se utilizarán las uniones que se incluyen en el kit, cerrándolo al extremo abierto, como se indica en la imagen ampliada.
3. Colocar los tirantes que se incluyen en el kit, quedando repartidos de manera uniforme.
4. Rellenar el gavión ya montado con la piedra elegida.
5. Cerrar el gavión por la parte superior con las uniones, tal y como se indica en el punto 2.

COMPLETOS

Nuestros gaviones completos se entregan vibrados y sellados. Antes de salir de fábrica se repasan uno a uno para que no haya fallos y estén listos para colocarlos en su lugar.
Se incorporan unas asas de acero para que sean más sencillos de manipular.



3. Decora



Kit para alcorques, drenante, decorativo y duradero

Estamos en el momento del DIY, "do it yourself" o hazlo tu mismo. Utiliza nuestro kit drenante para alcorques y ningún detalle quedará al azar. Tus árboles lucirán más bonitos que nunca.



DRENA
RESIN



Blanco



Gris



Marfil




Rojo



Rosa

DIY:

1. Prepara la base.
2. Introduce el contenido de B en A. Mezcla.
3. Vierte la mezcla en el envase C.
4. Mezcla bien y extiende.



** Este producto se acompaña de una ficha técnica e instrucciones de uso detalladas.

Téseris Stone, S.L.

Tlf. +34 965 434 042 / Fax +34 965 435 356

e-mail: teseris@teserisstone.com

www.teserisstone.com

Fábrica y oficinas:

Pda. del Hondonico, P6, PC67 - 03668 Algueña (Alicante) - SPAIN