

| | |
|-------------------------------|----------|
| PUERTAS CORTAFUEGOS | 4a |
| CRISTAL CORTAFUEGOS 1 HOJA | 4b 4c |

4a. PUERTA DE CRISTAL CORTAFUEGOS EI-60, MODELO VRF-60.

Puerta metálica con cristal cortafuego en **1 hoja** EI60 tipo ALFATECO, modelo VRF60. Homologada de acuerdo con la Norma UNE EN 1634-1 con resistencia al fuego 60 minutos y ensayo de ciclos C5 (200.000 ciclos). Perfilería hoja en chapa de acero de 1,2 mm. y 78 mm. de espesor con relleno ignífugo según ensayo. Cristal Pyrobel 25 de 27 mm. de espesor y 60 Kg./m². Marco doblado galvanizado tipo esquinero de 1.5 mm de espesor con junta intumescente y pernios macizos con cojinete a bolas sin soldaduras vistas. Imprimación en hoja cromofosfatante color gris RAL 7012 . Incluye maneta cortafuegos de nylon negra en “U” y bombín europerfil con llave de serreta.

Ensayo cortafuego RF60: En APPLUS con nº 20015018 en conjunto vidriado de 2780 x 2980 mm. con soporte de ladrillo. Ensayo de ciclos C5: En CIDEMCO con nº15268 (200.000 ciclos).

4b. PUERTA DE CRISTAL CORTAFUEGOS EI-90, MODELO VRF-90.

Puerta metálica con cristal cortafuego en **1 hoja** EI90 tipo ALFATECO, modelo VRF90. Homologada de acuerdo con la Norma UNE EN 1634-1 con resistencia al fuego 90 minutos y ensayo de ciclos C5 (200.000 ciclos). Perfilería hoja en chapa de acero de 1,2 mm. y 93 mm. de espesor con relleno ignífugo según ensayo. Cristal Pyrobel 35 de 35 mm. de espesor y 81 Kg./m². Marco doblado galvanizado tipo esquinero de 1.5 mm de espesor con juntas intumescentes y pernios macizos con cojinete a bolas sin soldaduras vistas. Imprimación en hoja cromofosfatante color gris RAL 7012 . Incluye maneta cortafuegos de nylon negra en “U” y bombín europerfil con llave de serreta.

Ensayo cortafuego RF90: En APPLUS con nº 20017186 en conjunto vidriado de 2780 x 2980 mm. con soporte de ladrillo.

Ensayo de ciclos C5: En CIDEMCO con nº15268 (200.000 ciclos).

4c. FIJO DE CRISTAL CORTAFUEGOS Ei-120, MODELO VRF-120.

Fijo metálico con cristal cortafuego Ei-120 tipo ALFATECO, modelo VRF120. Homologado de acuerdo con la Norma UNE EN 1634-1 con resistencia al fuego 120 minutos. Compuesto por marco metálico de tubo forrado con bandeja de chapa galvanizada con pladur interior preparado para recibir a obra y 126 mm. de espesor y cristal Pyrobel 53 de 53 mm. de espesor y 120 Kg./m². Imprimación en hoja cromofosfatante color gris RAL 7012 .

Ensayo cortafuego Ei120: En APPLUS con nº 06/31214789.

| | |
|--|----------|
| PUERTAS CORTAFUEGOS | 4d 4e |
| PUERTA CON CRISTAL CORTAFUEGOS 2 HOJAS | |

4d. PUERTA DE CRISTAL CORTAFUEGOS EI-60, MODELO VRF-60.

Puerta metálica con cristal cortafuego en **2 hoja** EI60 tipo ALFATECO modelo VRF60. Homologada de acuerdo con la Norma UNE EN 1634-1 con resistencia al fuego 60 minutos y ensayo de ciclos C5 (200.000 ciclos). Perfilería hoja en chapa de acero de 1,2 mm. y 78 mm. de espesor con relleno ignífugo según ensayo. Cristal Pyrobel 25 de 27 mm. de espesor y 60 Kg./m². Marco doblado galvanizado tipo esquinero de 1.5 mm de espesor con junta intumescente y pernios macizos con cojinete a bolas sin soldaduras vistas. Imprimación en hoja cromofosfatante color gris RAL 7012 . Pasadores por canto en hoja pasiva. Incluye maneta cortafuegos de nylon negra en “U” y bombín europerfil con llave de serreta.

Ensayo cortafuego RF60: En APPLUS con nº 20015018 en conjunto vidriado de 2780 x 2980 mm. con soporte de ladrillo.

Ensayo de ciclos C5: En CIDEMCO con nº15268 (200.000 ciclos).

4e. PUERTA DE CRISTAL CORTAFUEGOS EI-90, MODELO VRF-90.

Puerta metálica con cristal cortafuego en **2 hoja** EI60 tipo ALFATECO modelo VRF60. Homologada de acuerdo con la Norma UNE EN 1634-1 con resistencia al fuego 90 minutos y ensayo de ciclos C5 (200.000 ciclos). Perfilería hoja en chapa de acero de 1,2 mm. y 93 mm. de espesor con relleno ignífugo según ensayo. Cristal Pyrobel 35 de 35 mm. de espesor y 81 Kg./m². Marco doblado galvanizado tipo esquinero de 1.5 mm de espesor con juntas intumescentes y pernios macizos con cojinete a bolas sin soldaduras vistas. Imprimación en hoja cromofosfatante color gris RAL 7012 . Pasadores por canto en hoja pasiva. Incluye maneta cortafuegos de nylon negra en “U” y bombín europerfil con llave de serreta.

Ensayo cortafuego RF90: En APPLUS con nº 20017186 en conjunto vidriado de 2780 x 2980 mm. con soporte de ladrillo.

Ensayo de ciclos C5: En CIDEMCO con nº15268 (200.000 ciclos).

| | |
|-----------------------------------|----------------|
| PUERTAS CORTAFUEGOS | 4f 4g 4h |
| PUERTA y FIJOS CRISTAL PARALLAMAS | |

4f. FIJO DE CRISTAL PARALLAMAS EI-30, MODELO VPF-30.

Fijo con cristal parallamas EI30 tipo ALFATECO ó similar, modelo VPF30. Homologado de acuerdo con la Norma UNE EN 1634-1 con resistencia al fuego 30 minutos. Compuesto por perfilería metálica tipo Perfrisa en negro de 50x40 con ala de 20 mm. con junquillo atornillable de 25x20 mm. y cristal PYROBELITE 7 de 7 mm. de espesor y 17 Kg./m2. Imprimación cromofosfatante color gris RAL 7012.

Ensayo cortafuego EW30: En APPLUS nº 07/31202339.

4g. FIJO DE CRISTAL PARALLAMAS EI-60, MODELO VPF-60.

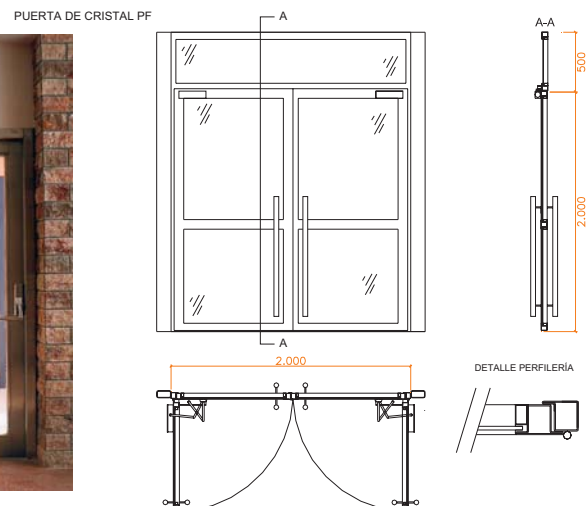
Fijo con cristal parallamas EI60 tipo ALFATECO ó similar, modelo VPF60. Homologado de acuerdo con la Norma UNE EN 1634-1 con resistencia al fuego 60 minutos. Compuesto por perfilería metálica tipo Perfrisa en negro de 50x40 con ala de 20 mm. con junquillo atornillable de 25x20 mm. y cristal PYROBELITE 12 de 12 mm. de espesor y 27 Kg./m2. Imprimación cromofosfatante color gris RAL 7012.

Ensayo cortafuego EW60: En WFRC nº147219

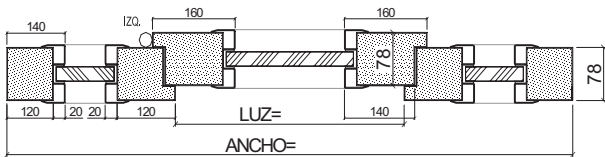
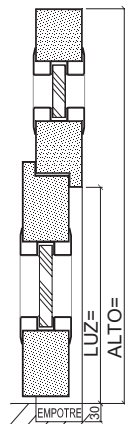

4h. PUERTA BATIENTE EN 1 HOJA DE CRISTAL PARALLAMAS PF-60, MODELO VPF-60.

Puerta batiente en 1 hoja con cristal parallamas PF60 tipo ALFATECO ó similar, modelo VPF60. Homologado de acuerdo con la Norma UNE EN 1634-1 con resistencia al fuego 60 minutos. Compuesto por perfilería metálica tipo Perfrisa en negro de 50x40 con ala de 20 mm. con junquillo atornillable de 25x20 mm. y cristal PIROCET de 6 mm. de espesor. Imprimación cromofosfatante color gris RAL 7012.

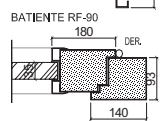
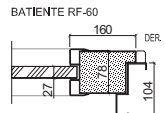
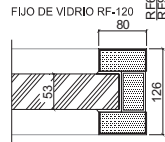
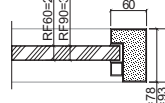
Ensayo cortafuego PF60: En APPLUS nº20017185 conjunto de 2780x2980 con puerta de 2 hojas y fijos lateral y superior.



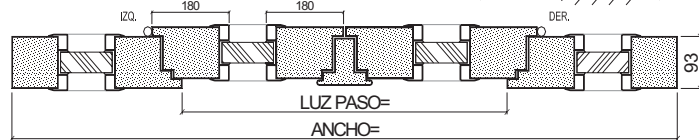
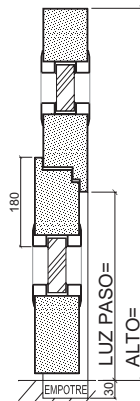

EI-60 BATIENTE 1 HOJA + FIJOS



FIJO DE VIDRIO RF-60 Y 90



EI-90 BATIENTE 2 HOJAS + FIJOS



FIJO DE VIDRIO RF-60 Y 90

