

# WINDOW

PUNTO RECTO TENSION



TOLDOS PARA VENTANAS Y BALCONES





## El toldo perfecto para ventanas



Este modelo es el más indicado para ser instalado en todo tipo de ventanas. Mediante su sistema de abatimiento frontal de los brazos y su nuevo sistema de tensión progresiva a través de un muelle, evita que la lona se mueva continuamente por efecto del viento.

Este toldo es ideal para instalar en:

- Todo tipo de ventanas
- Fachadas
- Balcones

### Un toldo único:

- Soporta el viento sin deformación gracias al sistema de tensión.
- Posibilidad de variar su inclinación.
- Alta versatilidad en todo tipo de instalaciones: frontal, a techo o entre paredes.
- Cuidada estética y diseño.

## ¡Personalice su toldo!

Los toldos Novelty se configuran al 100% en función de los requerimientos de los usuarios:



- 1 ¡Automatice su toldo!** Máximo confort y comodidad para el usuario: motorizado, mando a distancia y automatizado.



- 2 ¡Lacados personalizados!** Lacados básicos: blanco, plata, bronce y negro. Lacados habituales: 7022-Gris, 1015-Marfil, 8014-Marrón, disponibilidad de lacado por modelo según tarifa vigente. Otros colores bajo pedido.



- 3 ¡Gran variedad de tejidos!** Catálogo con más de 250 diseños: lisos, listados, estampados y tejidos técnicos (microperforados, acrílicos, poliéster...).



Los brazos cuentan con un sistema de tensión mediante sistema de tensión oculto que alarga su vida útil.



El sistema aminora la tensión a medida que el toldo se va enrollando, así la lona soporta la tensión justa.

## Características técnicas

### > Dimensiones del toldo

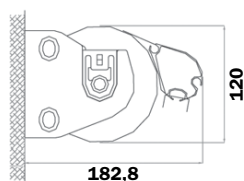
Salidas del brazo	
60 cm.	70 cm.
80 cm.	90 cm.
100 cm.	120 cm.
140 cm.	160 cm.

Para ventanas, la medida de salida tiene que ser la mitad de su altura

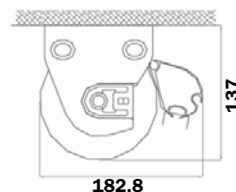
### > Dimensiones máximas del toldo

Anchura (línea)	Salida
5,50 m.	1,60 m.

### > Dimensiones del soporte



Instalación en la pared (en mm.)

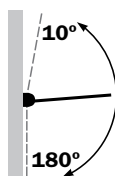


Instalación en el techo (en mm.)

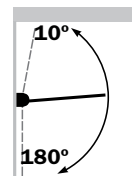


Juego de soportes universales de aluminio de 3 agujeros (en mm.)

### > Grados de inclinación



Instalación en la pared



Instalación en el techo



### Garantías y certificaciones

Nuestra garantía de 3 años cubre los posibles defectos de fabricación de los componentes del toldo.

Garantía de lacado, 3 años. Garantía de motores y automatismos, 5 años. Las piezas que hayan sido manipuladas o su uso haya sido incorrecto quedan fuera de la garantía.



### Instalador profesional

Confíe la instalación de su toldo a un profesional reconocido. Pida consejo y le recomendarán la solución que mejor se adapte a sus necesidades.

