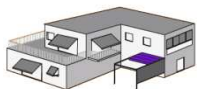


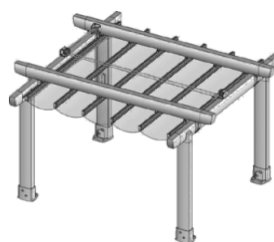
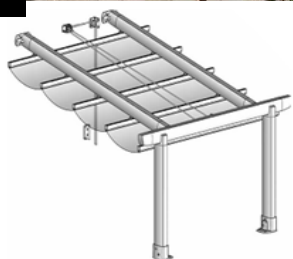
gama ESTRUCTURAS PERGOLA ZEN 90X50 (Con portería/s)



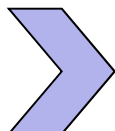
Pared-portería



Portería-portería



Estilo caracterizado por sus líneas puras, espacios despejados y ordenados. Combinan un diseño sofisticado e innovador convirtiéndose en un elemento decorativo. Robustez en sus puntales consiguiendo una mayor resistencia estructural. Existen dos opciones de acabado para las guías al mismo precio (Opción A y opción B), indicar en el pedido cual se desea.



CARACTERISTICAS TECNICAS Y COMPONENTES :

- Incluye 2 guías 90 X 50, 2 soportes aluminio con rótula de inclinación y soportes para terminación **Opción A**, o **Opción B**.
- Palillo doble de aluminio.
- Portería delantera compuesta de 1 perfil guía larguero acabado con terminal decorativo, 2 puntales con encajes a larguero, y 2 pies. (Según dibujo)
- Altura portería estándar 2.5mts.
- Accionamiento a tiro de cuerda con desvío. (2 poleas simples, 2 poleas dobles).
- Confección de lonas lisas sin costura, ancho de gajo (consultar) según tejido. En los demás tejidos siempre se confecciona con costura y con posibilidad de variar anchura gajo.