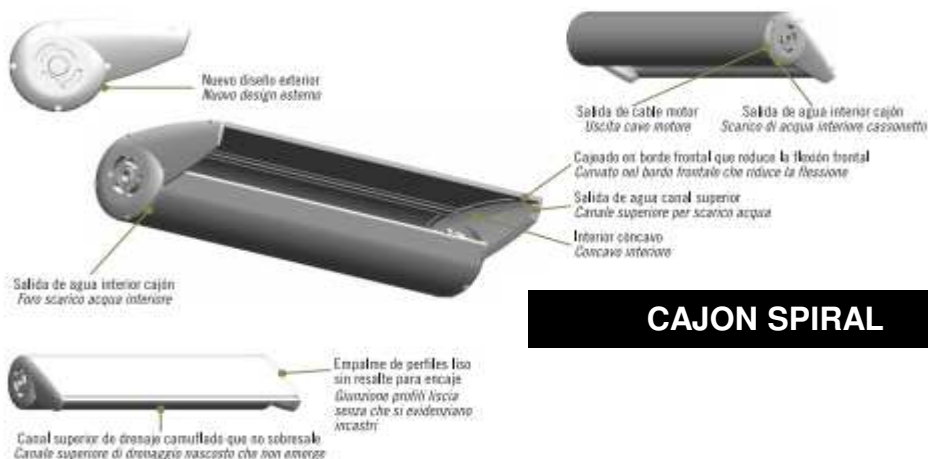


# gama SWING

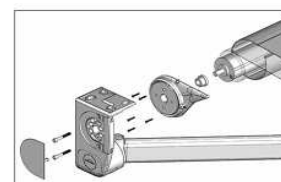
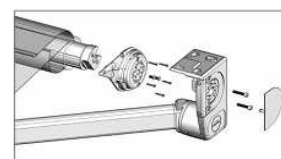
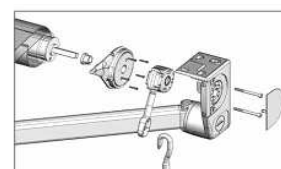
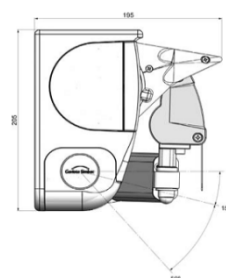
## NEW SWING SEMI-CASSETTE



**Toldo semicofre de brazos invisibles con la máxima protección de la lona creado por una menor anchura de las tapas y el perfil interior con borde rebajado, que evita roces con el tejido.**



### CAJON SPIRAL



### **CARACTERISTICAS TECNICAS Y COMPONENTES :**

- Barra enrolla de 70
- Barra de aluminio BAMBU 2.
- Brazos SMART y soportes de aluminio con componentes inox.
- Casquillos de aluminio y máquina 1:10.
- Instalación universal con soporte SMART.
- En la fabricación de este modelo en cualquiera de los tejidos (P.V.C, Soltis, Screen o Sunworker) no se asegura un enrolla perfecto, pudiéndose producir desplazamientos o arrugas en el mismo.