




- 1 Base y mecanismo en acero fundido.
- 2 Carter estanco.
- 3 Seguridad realmente automática, conforme con las normas CE; el conductor ya no tiene que bajarse de la excavadora para accionar la seguridad.
- 4 Reajuste de holgura automático y permanente.
- 5 Mantenimiento de las características originales de los cazos (fuerza del diente, cinemática, etc.).
- 6 Intercambiable con los modelos anteriores de la gama de los cazos.
- 7 Cambio rápido de los cazos.
- 8 Cazos de anchura mini.
- 9 Entregado con válvula de ajuste de presión.



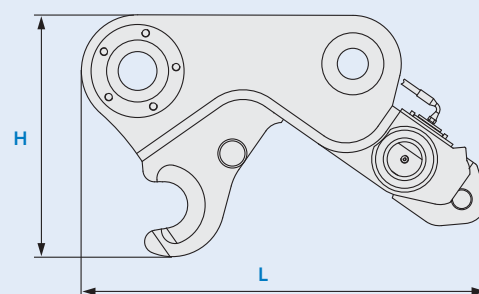
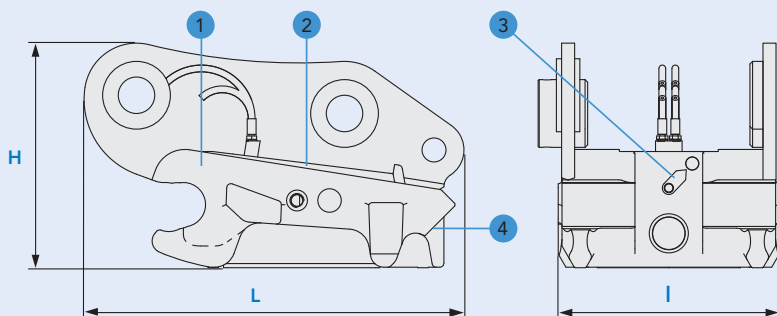
Mecanismo hidráulico






Mando y circuito de control (opción)



QA 70 H



8

CE		H	L	I	Ancho mínimo de cazos			
	kg	mm	mm	mm	mm	bar/máx	l/min	t
QA 11 H	40	200	450	215	250	350	20/30	2,5/6
QA 21 H	70	250	500	260	300			7/11
QA 31 H	135	350	650	320	370			12/15
QA 41 H	180	420	700	370	430			16/19
QA 51 H	280	450	750	410	485			20/26
QA 61 H	430	500	850	560	650			27/37
QA 70 H	620	760	950	760	850			38/53

Nota: Orejas del enganche sin cojinete ajustable.