

ENVASES Y CONTENEDORES METÁLICOS

Cestones / Autobasculantes estancos /
 Basculantes con apertura inferior, frontal o
 apilables / Jaulas



REFERENCIA	DESCRIPCIÓN	CARACTERÍSTICAS
CESTONES	<p>CESTONES DE CHAPA CON O SIN PUERTA</p> 	<p>Caja de chapa con 4 laterales cerrados Contenedor para la industria pesada, material ideal para la manutención y el almacenamiento de piezas de fábrica. Fabricada de acero galvanizado en caliente, con un fondo estanco y un portaetiquetas. Los laterales con protuberancias dan más resistencia a las chapas. Los puntales están provistos de esquinas de apilado con anillas de eslingaje. Características técnicas: Medidas al suelo: 800x600x600 mm. Medidas totales: 850x650 mm. Carga admisible: 500 kg. Apilable 4 sobre 1. Puntales: espesor 5 mm. Laterales y fondo: 2 mm. Acabado pintado azul.</p>
AUTOBASCULANTE	<p>AUTOBASCULANTES ESTANCOS</p> 	<p>Basculación sobre raíl plano. Sistema de bisagra para un deslizamiento suave y progresivo. Doble soldadura exterior e interior de la cuba. (Estancos) Doble gancho y muelle de cierre. Basculación y posición de reposos desde el puesto del conductor. Chapa en 2, 3 o 5 mm. Opciones: Ruedas, Tacos, Inox o Galvanizado.</p>

ENVASES Y CONTENEDORES METÁLICOS

Cestones / Autobasculantes estancos /
Basculantes con apertura inferior, frontal o
apilables / Jaulas






REFERENCIA	DESCRIPCIÓN	CARACTERÍSTICAS
BASCULANTE	<p>BASCULANTES CON APERTURA INFERIOR</p> 	<p>Opciones: Ruedas, galvanizado Chapa en 3 y 5 mm. Apilable Vaciado desde el puesto del conductor.</p>
BASCULANTE	<p>BASCULANTES APILABLES</p> 	<p>Acabados y especificaciones según necesidades del cliente.</p>

ENVASES Y CONTENEDORES METÁLICOS

Cestones / Autobasculantes estancos /
Basculantes con apertura inferior, frontal o
apilables / Jaulas



REFERENCIA	DESCRIPCIÓN	CARACTERÍSTICAS
BASCULANTE	<p>BASCULANTES CON APERTURA FRONTAL</p> 	<p>Vaciado desde el puesto del conductor, apilable. Chapa en 3 mm.</p>
JAULA	<p>TUBOS RÍGIDO CON PUERTA DESMONTABLE</p>  <p>TUBOS RÍGIDO, 3 LATERALES</p> 	<p>Tubo Rígido Puerta desmontable Med. 1200x1000/800x1700</p>