

ENVASES PARA RESIDUOS

BIG BAGS

Soporte para Big Bags

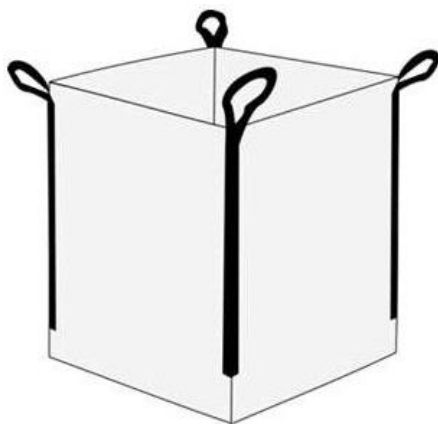


Los BIG-BAGS son la forma más popular disponible en el mercado para el envasado de mercancías a granel, así como para la recogida de todo tipo de residuos. Los Big-Bags se utilizan para el transporte y almacenamiento de todo tipo de materiales sueltos o granulados. Características:

- Asas 25cm alto y 4,5 cm ancho y fondo plano
- Costuras overlock más seguridad
- Porta documentos DYN-A4 Tratamiento UVA 1.200 kilo ohmios
- Homologaciones EFIBCA 5/1: 1.000 kg
- Posibilidad de homologación ADR



Ref. SH 100



Ref. SH 95x220FP



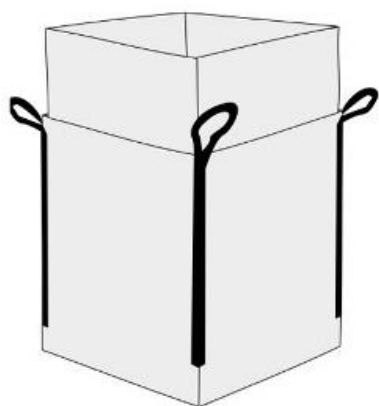
Ref. SH 100X150

REFERENCIA	DESCRIPCIÓN	DIMENSIONES (cm)	TEJIDO (g/m ²)	CORDÓN ANTI-FUGAS	FUNDA INTERIOR POLIETILENO	FONDO
SH 100	BIG BAG ESTÁNDAR 1 M ³	90 x 90 x 100	150+30 (polietileno soldado y pegado)	No	No	Plano
SH 95x220FP	BIG BAG ESTÁNDAR 2 M ³	95 x 95 x 220	150+30 (polietileno soldado y pegado)	No	No	Plano
SH 100X150	BIG BAG DE 1,5 M ³ FONDO PLANO	100 x 100 x 159	150+30 (polietileno soldado y pegado)	Sí	No	Plano


ENVASES PARA RESIDUOS

BIG BAGS

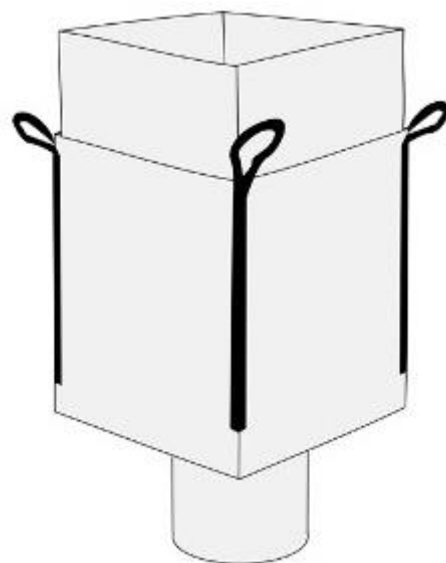
Soporte para Big Bags



Ref. SH 1000ACM



Ref. SH 120BA



Ref. SH 210CMV

REFERENCIA	DESCRIPCIÓN	DIMENSIONES (cm)	TEJIDO (g/m ²)	CORDÓN ANTI-FUGAS	FUNDA INTERIOR POLIETILENO	FONDO
SH 100ACM	BIG BAG DE 1 M3 CON CAMISA Y FONDO PLANO	90 x 90 x 100	150+30 (polietileno soldado y pegado)	Sí	No	Plano
SH 120BA	BIG BAG DE 1 M3 CON CAMISA, FONDO PLANO Y FORRO	90 x 90 x 120	180 polietileno	No	Sí	Plano
SH 210CMV	BIG BAG DE 2 M3 CON CAMISA CON CIERRE ATADOR, VÁLVULA DE DESCARGA	95 x 95 x 210	160 polietileno	No	Sí	Válvula de descarga (35 x 50 cm, con atador)

ENVASES PARA RESIDUOS

BIG BAGS

Soporte para Big Bags



REFERENCIA

CARACTERISTICAS

SOPORTE SACAS
BIG BAG

FM SOPORT BIG

- Base en tubo de 60 x 30 x 1,5 mm.
- Gorro en tubo de 30 x 30 x 1,5 mm.
- Cazoletas de apoyo de 200 x 60 x 3 mm.
- Pasapalas de 30 x 8 mm.
- Puntales de 60 x 3 mm. Galvanizados.
- Apilacion: 1 + 2 Uds.
- Resistencia al apilado inferior: 3000 Kg.
- Acabado: Pintado azul RAL 5010.
- Existen 3 medidas:
- Exteriores L: 1.115 x A: 1.115 x H 300. / Interiores L: 880 x 880.
- Exteriores: L: 1.235 x A: 1.235 x H: 300. / Interiores: L: 1000 x 1000.
- Exteriores: L: 1.335 x A: 1.335 x H: 300. / Interiores: L: 1100 x A: 1100 x H: 300.
- Altura de los puntales: Para sacas de altura 1.000 / Puntal de 1.500 mm.
- Para sacas de altura 1.500 / Puntal de 2.000 mm.
- Para sacas de altura 2.000 / Puntal de 2.500 mm.

Se puede fabricar a medida.