








CUSHION PACK

	CP 316 S2 CP 316 S2T	CP 320 S2	CP 323 S2	
				
Anchura carga	Cualquiera	Cualquiera	Cualquiera	
Anchura corte	320 mm	320 mm	320 mm	
Grosor cartón	12 mm	15 mm	15 mm	
Producción salida	1-2 m ³ /h	2-3 m ³ /h	3-4 m ³ /h	
Altura trabajo	870 mm	870 mm	870 mm	
Velocidad lineal	10 m/min	12 m/min	12 m/min	
Potencia motor	1,0 KW (1 Ph)	1,1 KW (1 Ph)	1,5 KW (3 Ph)	
Voltaje	230 V/ 50-60 Hz	230 V/ 50-60 Hz	200-400V/ 50- 60 Hz	
Medidas HxBxT (mm)	980x660x660	980x660x660	980x660x660	
Peso	92 kg	110 kg	115 kg	

	CP 416 S2	CP 422 S2	CP 428 S2	CP 430 S2
				
Anchura de carga	Cualquiera	Cualquiera	Cualquiera	Cualquiera
Anchura de corte	420 mm	420 mm	420 mm	420 mm
Grosor de cartón	15 mm	18 mm	20 mm	20 mm
Producción de salida	3-4 m ³ /h	4-6 m ³ /h	6-9 m ³ /h	6-9 m ³ /h
Altura de trabajo	870 mm	870 mm	890 mm	890 mm
Velocidad lineal	12 m/min	13 m/min	14 m/min	16 m/min
Potencia de motor	1,8 KW (1 Ph)	1,8 KW (3 Ph)	3,0 KW (3 Ph)	4,0 KW (3 Ph)
Voltaje	230 V/ 50-60 Hz	200-400V/ 50-60 Hz	200-400V/ 50-60 Hz	200-400V/ 50-60 Hz
Medidas HxBxT (mm)	980x660x660	980x660x660	1100x750x800	1100x750x800
Peso	115 kg	125 kg	252 kg	295 kg

