



## REMOLACHAS FORRAJERAS




009003 Remolacha forrajera **Amarilla Barres**

Variedad que forma unas raíces muy voluminosas de color amarillo-naranja exteriormente y pulpa de color blanco. Forma ovoides, algo alargada, piel fina. De fácil arranque y follaje abundante. Apta para el pastoreo directo en el campo.



009002 Remolacha forrajera **Amarilla Eckendorf**

Remolacha de ciclo medio-precz. Raíz cilíndrica, punta obtusa de 22-25 cm de longitud y gruesa. Color exterior amarillento y pulpa de color blanco. 2/3 de la raíz está por encima del suelo y las raicillas exteriores son finas y cortas, lo que hace que sea la de mejor arranque entre todas las remolachas forrajeras. Muy apta para pastoreo directo en el campo.




009001 Remolacha forrajera **Amarilla Vauriac**

Variedad con un gran rendimiento, superior al resto de remolachas de coloración amarilla. Raíz ovoides, alargada que alcanza hasta más de 30 cms., sección cilíndrica y acabada en punta. Color exterior naranja - amarillento y de pulpa blanca. Fácil arranque. Apta para el pastoreo directo en el campo.




009004 Remolacha forrajera **Blanca cuello verde**

Variedad de ciclo medio y de gran potencial de producción. La raíz es muy larga, cilíndrica acabada en punta, 30-35 cms de longitud y 13-15 cms de diámetro. Color exterior blanco en la parte enterrada y verde por encima del suelo con pulpa de color blanco con buen contenido en materia seca. Casi 2/3 de la raíz está por encima del suelo, por lo que es de facilísimo arranque. Apta para pastoreo directo en el campo.



009005 Remolacha forrajera **Pajberg Rex**

Variedad muy apreciada para la alimentación ganadera por su alto contenido en materia seca (12-13%) y sabor algo dulce. La raíz tiene una forma cónica, ensanchada en su parte intermedia y acabada en punta, de color blanco y el cuello verdoso. La pulpa es de color blanco.




009006 Remolacha forrajera **Roja Eckendorf**

Remolacha de ciclo medio-precz. Raíz cilíndrica, punta obtusa de 22-25 cm de longitud y gruesa. Color exterior rojizo y pulpa de color blanco con alguna circular rojiza. 2/3 de la raíz está por encima del suelo y las raicillas exteriores son finas y cortas, lo que hace que sea la de mejor arranque entre todas las remolachas forrajeras. Muy apta para pastoreo directo en el campo.






## **NABOS FORRAJEROS**




**011005 Nabo forrajero Taronda**

Excelente variedad de nabo forrajero, de desarrollo rápido, forma cilíndrica larga alrededor de 20-25 cm, punta roma, de color blanco y la parte superior de color rosado. Follaje muy vigoroso característico, con los bordes aserrados y limbo entero. La mayor parte de la raíz (2/3) crece fuera del terreno, que unido a su forma hace que la recolección sea muy fácil.



**011002 Nabo forrajero Norfolk cuello rosa**

Variedad de nabo forrajero más conocida y utilizada, que forma una raíz voluminosa de forma esférica, que pueden alcanzar un diámetro de 15 a 20 cm, de color blanco y la parte superior de color rosado. Follaje muy vigoroso bastante erguido, muy lobulado y con nervios gruesos. La mayor parte de la raíz (2/3) crece sobre el terreno lo que facilita la recolección.



**011001 Nabo forrajero Norfolk cuello verde**

Variedad de nabo forrajero que forma una raíz voluminosa de forma esférica, que pueden alcanzar un diámetro de 15 a 20 cm, de color blanco y la parte superior de color verde claro. Follaje muy vigoroso bastante erguido, muy lobulado y con nervios gruesos. La mayor parte de la raíz (2/3) crece sobre el terreno lo que facilita la recolección.

ESPECIE	ÉPOCA DE SIEMBRA	DOSIS Grs/100m2	DOSIS Kgs/Ha	MARCO DE PLANTACIÓN	COSECHA	RENDIMIENTO POR Ha
NABOS	Jun-Sept	40 – 60	4 – 6	A voleo o líneas a 50 cm	Otoño Invierno	50-60 Tn
REMOLACHAS	Mar-May	150	15	Líneas a 60 cm	Otoño Invierno	50-80 Tn



**Hortícola Alavesa**