
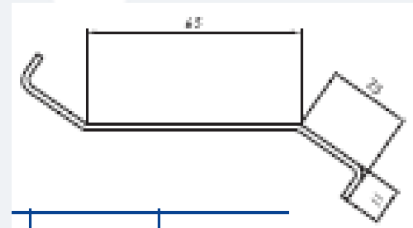




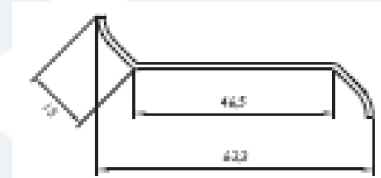
LAMAS Z DE CELOSÍA



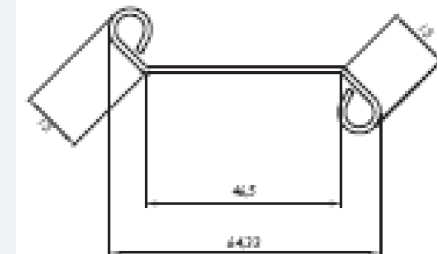
REFERENCIA	ESPEJOR (mm)	PESO (Kg/m)	MATERIAL	LONGITUD
R7503	2	2,009	Decapado	6.000mm



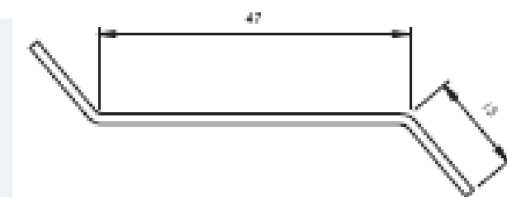
REFERENCIA	ESPEJOR (mm)	PESO (Kg/m)	MATERIAL	LONGITUD
R7508	1,5	0,889	Decapado	6.000mm



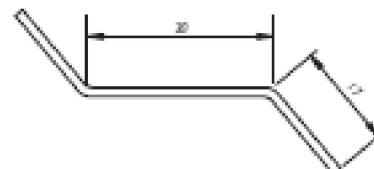
REFERENCIA	ESPEJOR (mm)	PESO (Kg/m)	MATERIAL	LONGITUD
R7491	1,5	1,336	Decapado	6.000mm



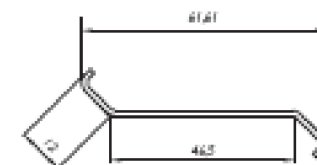
REFERENCIA	ESPEJOR (mm)	PESO (Kg/m)	MATERIAL
R7947	1,5	0,894	Decapado y Galvanizado
R7947	2	1,192	Decapado y Galvanizado



REFERENCIA	ESPEJOR (mm)	PESO (Kg/m)	MATERIAL
R7998	1,5	0,750	Decapado y Galvanizado
R7998	2	1,005	Decapado y Galvanizado



REFERENCIA	ESPEJOR (mm)	PESO (Kg/m)	MATERIAL
R7769	1,5	0,877	Decapado






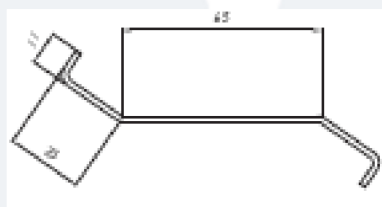
TOUS

HIERRO | FORJA | CONSTRUCCIÓN

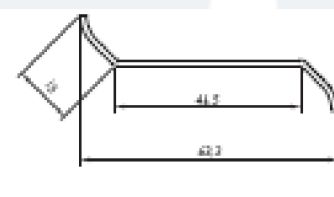
LAMAS Z DE CELOSÍA



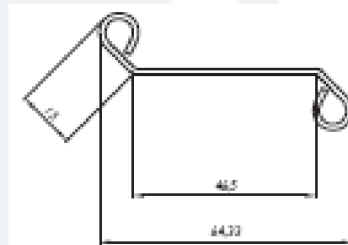
REFERENCIA	ESPESOR (mm)	PESO (Kg/m)	MATERIAL
R7503	2	2,009	Galvanizado



REFERENCIA	ESPESOR (mm)	PESO (Kg/m)	MATERIAL
R7508	1,5	0,889	Galvanizado



REFERENCIA	ESPESOR (mm)	PESO (Kg/m)	MATERIAL
R7491	1,5	1,336	Galvanizado



REFERENCIA	ESPESOR (mm)	PESO (Kg/m)	MATERIAL
R7493	1,5	0,459	Galvanizado

