

## Persiana

ALUMINIO / PVC / SEGURIDAD

## Cajón monoblock

REGILUX / REGICLICK / REGIBLOCK / SISTEMA FUTURBOX / MINIPER

## Guía

PVC / ALUMINIO

## Accesorios

## Motorización

## Celosía

GIRATORIA / FIJA

## Mosquitera

EN LARGO / CONFECCIONADA

## Persiana alicantina

PVC / MADERA

## Cortina

## Puerta de seguridad

ENROLLABLE / SECCIONAL

## Puerta plegable

LACADA / REVESTIDA CON FILM

## Revestimiento para pared y techo 12

LACADO / REVESTIDO CON FILM / SANITARIO GAMA BLANCA

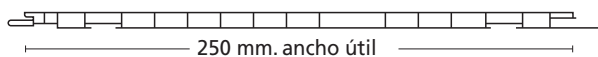
## Anexo

NORMATIVA / MARCADO CE / CERTIFICACIÓN / VARIOS

# Revestimiento PAREDEC

## de pvc para paredes y falsos techos

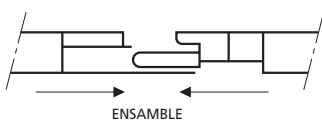
Paredec es la solución adecuada para revestir decorando sus paredes o para la creación de falsos techos, sean rehabilitación, nueva instalación, o sobre el mismo techo de obra. Además es la mejor protección contra la humedad, ya que su absorción al agua es prácticamente nula, lo que permite total aislamiento y perfecto ajuste hermético. Se presenta en 2 modelos de estructura resistente por su excelente calidad y abundancia de tabiques, pero con distinto ensamblamiento: sin entrecalle (con ensamble hermético, cumpliendo con ello los requisitos o normas de sanidad), y con entrecalle y entrecalle central (con el ensamble convencional). También la utilización de productos de primera calidad (tintas en la gama lacada y film vinílico en la gama revestida) para una amplia diversidad de acabados, permiten obtener un acabado final digno del mejor revestimiento. Además, el panel sin lacar es autoextinguible (no propaga llama), y en su clasificación de reacción al fuego posee el certificado de calificación m1 (no inflamable).



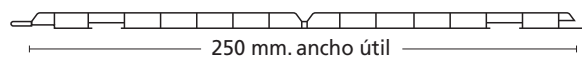
**CÓD. 351020** extrusión o lacado

**Panel sin entrecalle**

10 unidades



Largos: 2,55 / 3,02 / 3,60 metros



CON ESTE ENSAMBLADO CONSEGUIMOS QUE EL PANEL APARENTE TENER 125 MM.

**CÓD. 351030** extrusión o lacado

**Panel con entrecalle y entrecalle central**

10 unidades

Largos: 2,55 / 3,02 / 3,60 metros

**CÓD. 351120** foliado

**Panel con entrecalle y entrecalle central**

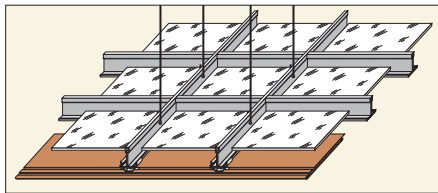
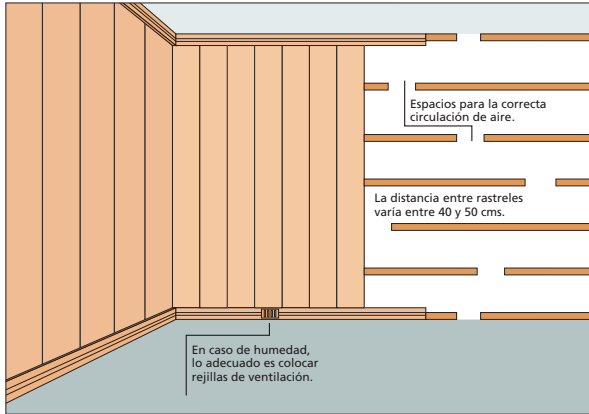
6 unidades

Largo: 2,60 / 5,20 metros

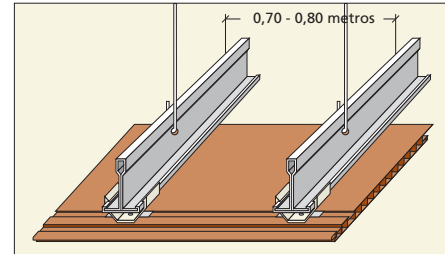


Podemos fabricar cualquier otro largo, bajo pedido mínimo, en cualquier referencia.

Tanto el montaje de revestimiento de paredes como el falso techo, si bien recomendamos que se haga por medio de profesionales en decoración, carpinteros, etc., puede realizarse por personas aficionadas al bricolaje. Su colocación puede hacerse directamente a la pared o sobre rastreles que también suministramos, y la fijación puede realizarse con tornillos y tacos e incluso clavos o grapas. Para los techos también pueden utilizarse nuestras pinzas TECHO-CLIP, por medio de rastreles.

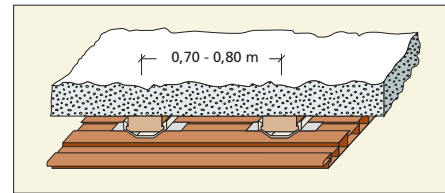


**Rehabilitación:**  
 Instalación superpuesta sobre la existente, con solo colocar las pinzas TECHO-CLIP sobre los paneles que a su vez se acoplarán sobre los perfiles primarios.



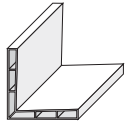
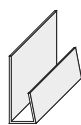
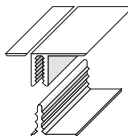
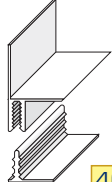
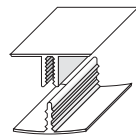
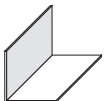
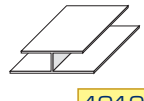



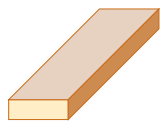
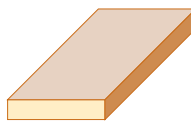

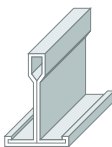
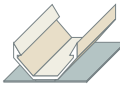
**FALSO TECHO**

Nueva instalación: Disponemos de un perfil metálico Primario (355010), siendo el único necesario para el montaje que se realizará igual al de los falsos techos convencionales. La fijación de paneles se hará por medio de la pinza TECHO-CLIP.



Sobre el mismo techo de obra:  
 Se fijan los rastreles con tornillos y tacos. Después se colocan los paneles con nuestra pinza TECHO-CLIP, o simplemente con tornillos, clavos o grapas.

PERFILES

 <b>4001</b> foliado <b>CÓD. 35 2001</b> lacado Cantонера doble pared 38 x 38 mm. 16 x 3 m.	 <b>4002</b> foliado <b>CÓD. 35 2002</b> lacado Perfil de remate 35 x 13 x 16 mm. 24 x 3 m.	 <b>4003</b> foliado <b>CÓD. 35 2003</b> lacado Perfil remate pinza 19 x (29) x 10 mm. 12 x 3 m.	 <b>4004</b> foliado <b>CÓD. 35 2004</b> lacado P. remate pinza techo 19 x 21 x 30 mm. 12 x 3 m.	 <b>CÓD. 352005</b> lacado Perfil unión clipable 37 x 10 mm. 12 x 3 m.	
 <b>CÓD. 352006</b> lacado Cantонера sencilla 30 x 30 mm. 60 x 3 m.	 <b>4010</b> foliado <b>CÓD. 35 2007</b> lacado Perfil de unión 50 x 10 mm. 12 x 3 m.	 <b>4007</b> foliado <b>CÓD. 35 2022</b> lacado Rodapié canto vivo 70 x 10 mm. 8 x 3 m.	 <b>4008</b> foliado <b>CÓD. 35 2023</b> lacado Moldura de zócalo 19 x 29 mm. 12 x 3 m.	 <b>4009</b> foliado <b>CÓD. 35 2020</b> lacado Rinconera 27 x 10 mm. 24 x 3 m.	
 <b>CÓD. 359023</b> Rastrel pared 30 x 10 mm. 30 x 3 m.	 <b>CÓD. 359024</b> Rastrel pared 60 x 10 mm. 10 x 3 m.	 <b>CÓD. 355030</b> Rastrel de techo 25 x 10 mm. 30 x 3 m.	Si el largo de los perfiles de m.d.f. varía en alguna ocasión, el pedido totalizará el número de metros lineales.	 <b>CÓD. 355010</b> acero galvanizado Perfil primario 24 x 36 mm. 25 x 3,60 m.	 <b>5020</b> normal <b>CÓD. 35 5020_1</b> inoxidable Pinza anclaje techo 18 x 24 mm. 850 unidades


# Revestimiento PAREDEC

## gama de colores

### PANEL DE PVC LACADO



BLANCO



GRIS (SOBRE PEDIDO)



CARRARA G



CARRARA R



TRAVERTINO C




TRAVERTINO N



MADERA PINO



MADERA ROBLE



MADERA GUINEA



MADERA MIEL



MADERA HAYA VAPORIZADA



MADERA SAPELY



MADERA ABEDUL




EP-150 ROSA



EP-151 GRIS



EP-152 AZUL



EP-153 VERDE



EP-154 ARENA



DECAPÉ CREMA

### PANEL DE PVC REVESTIDO CON FILM VINILICO



PINO NUDO FILM




ROBLE FILM



CEREZO FILM



GOLDEN FILM



NOGAL FILM



NOGAL 8007 FILM



HAYA FILM

Las tonalidades de color impresas en este catálogo pueden no ser idénticas al producto final. Para mayor seguridad, consulte nuestro catálogo de muestras físicas.



# Revestimiento PAREDEC

## para necesidades higiénicas y sanitarias

La Gama Blanca de Paredec ofrece tres modelos de panel, con diferentes características y propiedades, que se adaptan a las necesidades higiénicas y sanitarias exigidas.

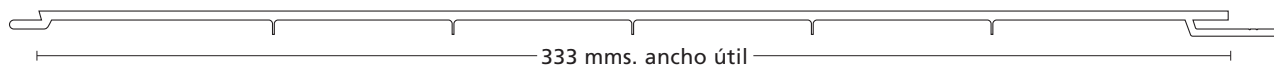
Su aplicación es idónea para cualquier techo o pared donde se requiera o exige una higiene libre de hongos y bacterias, no sólo perteneciente a la industria alimentaria, sino de cualquier otro tipo. Su instalación resulta adecuada en: mataderos, salas de despiece, vaquerías, salas de ordeño, elaboración de productos lácteos, salas de espera, pescaderías, almacenamiento de frutas y verduras, envasadoras y enlatadoras, panaderías, cámaras frigoríficas, antecámaras, almazaras de aceite, bodegas, cocinas industriales, laboratorios, hospitales, etc.



Las características generales de la Gama Blanca Paredec son las siguientes:  
No es tóxico - Higiene alta - No porosidad - Producto elástico -  
Inalterable a grasas, excreciones o sangre - Material reciclable -  
Resistente a productos químicos, incluso alcalinos - Comportamiento excelente en bajas temperaturas - Fácil instalación - Sin espera a secado -  
Sin necesidad de pintura - No es infeccioso - Soporta lavados a presión -  
Impermeable - Fácil limpieza - Superficie no adherente -  
Añade prestigio a su local igualando estéticamente - Resistente a impactos -  
No corrosivo - Sin obra - Ligero de peso - Sin mantenimiento

# panel sanitario para paredes

PAREDEC S-333



**CÓD. 351010\_S**

Panel de p.v.c. rígido, con calificación M1. Registro sanitario nº 39.03347/A. Fabricado con resinas y aditivos aptos para estar en contacto con alimentos.

6 x 3 m.

**CÓD. 351010\_A**

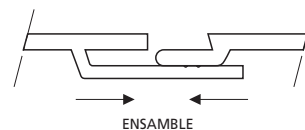
Panel de p.v.c. rígido, con calificación M1.

6 x 3 m.

**CÓD. 351010\_N**

Panel de p.v.c. con calificación M1.

6 x 3 m.



Certificado de calificación M1

## CARACTERÍSTICAS:

**Espesor:** 2,4 ± 0,5 mm.

**Ventajas:** por sus propiedades y características, las más importantes que proporciona son: sencillo de instalar - muy fácil limpieza - no absorbe humedad - no se corroe - no crea hongos - no precisa mantenimiento - no necesita pintura - no huele - resiste a la mayoría de productos - buena dureza - buena resistencia a la intemperie - muy estético.

**Aplicaciones:** cámaras frigoríficas, naves industriales, plantas de proceso y preparación de alimentos, supermercados, carnicerías, bodegas, clínicas, cocinas, salas blancas, etc.

**Densidad:** 1,45 ± 0,02 grs./cm<sup>3</sup>.

**Gradovicat:** 78.

**Módulo en flexión (M Pa):** 2499 ± 214 y **Tensión máxima (M Pa):** 57,3 ± 3,9 según norma UNE EN ISO 178.1997.

**Tracción según norma UNE EN ISO 527/1.1997:** % alargamiento en rotura: 123 ± 24. /

Resistencia en el punto de rotura: 27,4 ± 2,4 (M Pa). / Tensión en fluencia: 33,4 ± 1,6 (M Pa).

**Resistencia al impacto CHARPY según norma UNE EN ISO 179/1.2001:**

a 23°C: no rompe. / a -20°C: 13,86 ± 1,81 KJ/m<sup>2</sup>.

## Comportamiento al frío y al calor:

**Contracción (-20°C):** 0,23% ± 0,05%.

**Dilatación (+60°C):** 0,23% ± 0,06%.

**Contenido de cloruro de vinilo residual según directiva 80/766/CEE:**  
**ND (no cuantificable).**

**Olor:** inapreciable.

**Aspecto:** bueno.

**Opacidad:** suficiente.

**Resistencia a la acetona:** buena. UNE 40132.

**Absorción de agua:** prácticamente nula.

**Clasificación de reacción al fuego:** autoextinguible (no propaga llama), difícilmente inflamable. Calificación M1 (no inflamable).

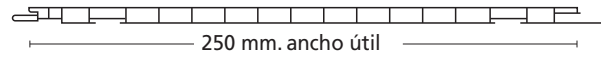
**Acreditación oficial:** autorizado para su fabricación con el nº de registro sanitario 39.03347/A y acreditado por los certificados emitidos por el laboratorio oficial AIJU, donde se confirman los resultados obtenidos (acreditación válida sólo para el **CÓD. 351010\_S**).



Certificados de calificación sanitaria y aptitud para poder estar en contacto con alimentos.



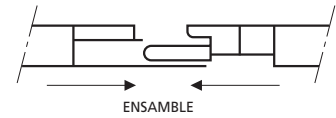
# panel para techo



CÓD. 351020

Panel sin entrecalle

10 x 3 m.



## CARACTERÍSTICAS:

**Ancho total:** 270 mm.    **Ancho útil:** 250 mm.    **Grueso:** 8 mm.    **Paneles por metro:** 4

**Material:** PVC (policloruro de vinilo), exento de plastificantes.

**Olor:** inapreciable.    **Opacidad:** suficiente.    **Aspecto:** bueno.

**Densidad:** 1,59 - 1,6 grs./cm.3.    **Gradovicat:** 78. UNE 53118.

**Resistencia a la acetona:** buena. UNE 40132.

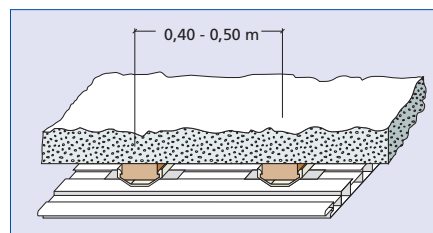
**Absorción de agua:** prácticamente nula.

**Coefficiente dilatación lineal:** a -25° C 28,8. 10<sup>-6</sup> K<sup>-1</sup> / a 60° C 71,6. 10<sup>-6</sup> K<sup>-1</sup>.

**Clasificación de reacción al fuego:** autoextinguible (no propaga llama), difícilmente inflamable.  
Con certificado de calificación M1 (no inflamable).

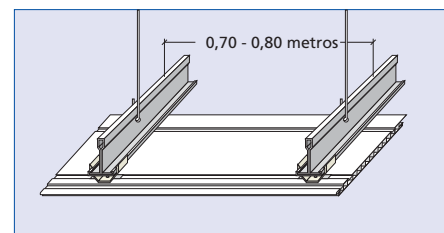


Certificado de calificación M1



### Sobre el mismo techo de obra:

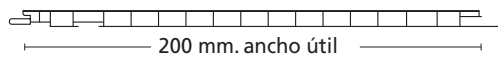
Se fijan los rastreles por medio de tornillos y tacos. La distancia recomendada entre rastreles es de 40 a 50 cm. aproximadamente.



**Nueva instalación:** Disponemos de un perfil metálico Primario (355010), siendo el único necesario para el montaje que se realizará igual al de los falsos techos convencionales. La distancia recomendada entre perfiles primarios es de 70 a 80 cm. aprox.

En cualquiera de los dos casos, se colocan los paneles con nuestra pinza TECHO-CLIP (en una de sus ranuras), o simplemente con tornillos o remaches.

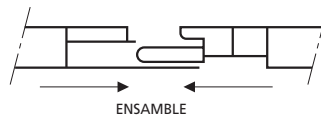
# panel antichoque



CÓD. 351040

Panel sin entrecalle

10 x 3 m.



## CARACTERÍSTICAS:

**Ancho total:** 220 mm.    **Ancho útil:** 200 mm.    **Grueso:** 8 mm.    **Paneles por metro:** 5

**Material:** PVC (policloruro de vinilo), exento de plastificantes.

**Olor:** inapreciable.    **Opacidad:** suficiente.    **Aspecto:** bueno.

**Densidad:** 1,45 ± 0,02 grs./cm<sup>3</sup>.    **Gradovicat:** 78.

**Tracción según norma UNE EN ISO 527/1:1997:** % alargamiento en rotura: 123 ± 24. /

Resistencia en el punto de rotura: 27,4 ± 2,4 (M Pa). / Tensión en fluencia: 33,4 ± 1,6 (M Pa).

**Resistencia al impacto CHARPY según norma UNE EN ISO 179/1.2001:**

a 23°C: no rompe. / a -20°C: 11,6 ± 1,1 KJ/m<sup>2</sup>.

**Comportamiento al frío y al calor:**


**Contracción (-20°C):** 0,17% ± 0,07%. / **Dilatación (+60°C):** 0,28% ± 0,04%.

**Resistencia a la acetona:** buena. UNE 40132.

**Absorción de agua:** prácticamente nula.

**Clasificación de reacción al fuego:** autoextinguible (no propaga llama), difícilmente inflamable.

Calificación M1 (no inflamable).



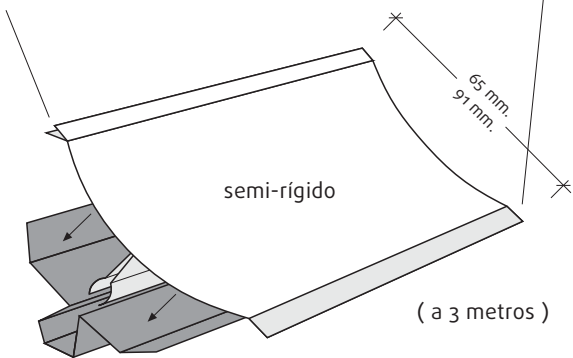


Todos los perfiles tienen un largo de 3 metros, salvo indicación contraria señalada.

**CÓD. 353019**

Rinconera de 65 mm. con parte interna flexible en el extremo

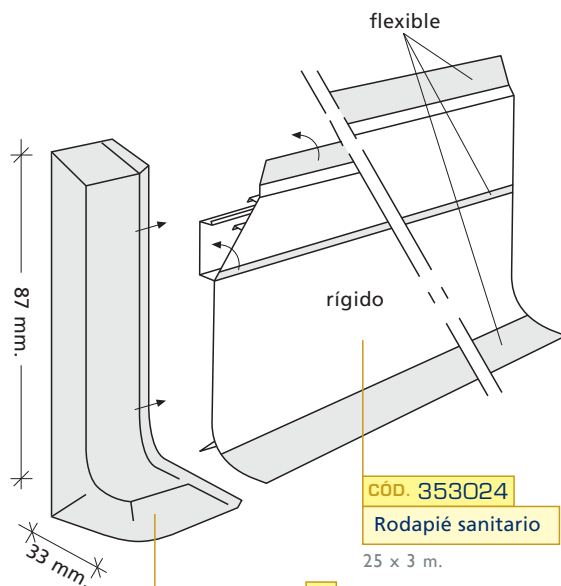
25 x 3 m.



**CÓD. 353040**

Rinconera de 91 mm. con extremo flexible

25 x 3 m.



**CÓD. 353024**

Rodapié sanitario

25 x 3 m.

**D** derecho  
**I** izquierdo

**CÓD. 353028**

Terminal para rodapié

25 unidades

3 opciones de PERFIL HEMBRA PARA RINCONERA:



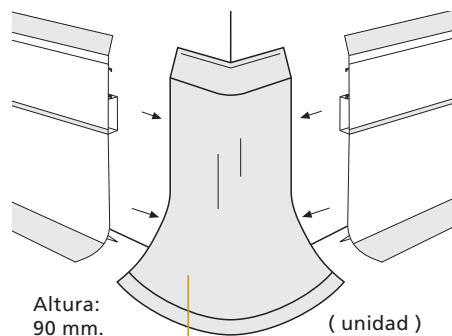
**22** hembra de pvc

**23** hembra de aluminio

**CÓD. 353037** hembra de pvc maciza

Hembra para rinconera

25 x 3 m.



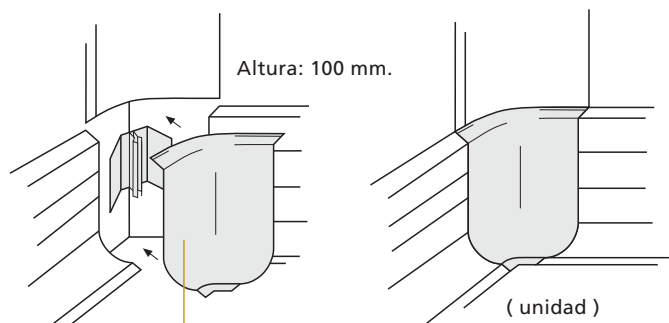
Altura: 90 mm.

(unidad)

**CÓD. 353030**

Canterera para rodapié

25 unidades



Altura: 100 mm.

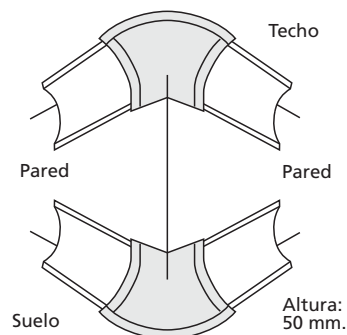
(unidad)

**CÓD. 353031**

Rinconera rodapié para 3 direcciones

25 unidades

(unidad)



Techo

Pared

Pared

Suelo

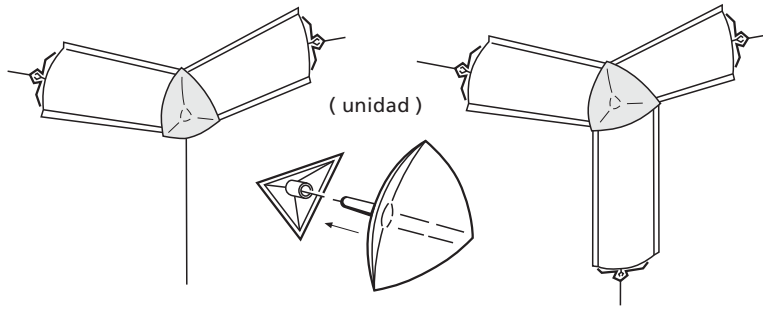
Altura: 50 mm.

Válido tanto para esquina en techo como en suelo

**CÓD. 353036**

Junta de esquina para rinconera

25 unidades



**CÓD. 353033**

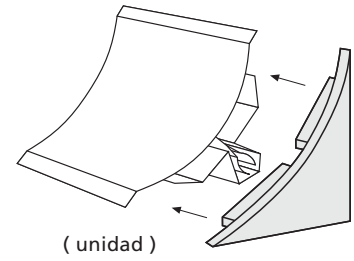
**Junta rinconera  
2 direcciones**

25 unidades

**CÓD. 353034**

**Junta rinconera  
3 direcciones**

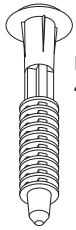
25 unidades



**CÓD. 353035**

**Tapa para extremo  
rinconera**

25 unidades



Largo:  
44 mm.

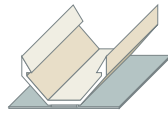
(unidad)

**CÓD. 353029**

**Taco**

200 unidades

18 x 24 mm.



(unidad)

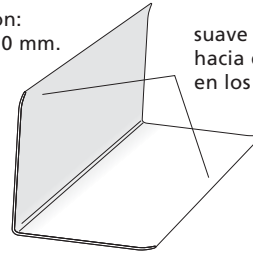
**CÓD. 3550**

**20 normal  
20-I inoxidable**

**Pinza anclaje techo**

200 unidades

Sección:  
60 x 60 mm.

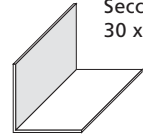


**CÓD. 353026**

**Cantonera**

25 x 3 m.

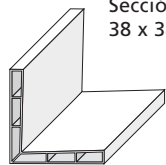
Sección:  
30 x 30 mm.



**CÓD. 352006**

**Cantonera sencilla**

25 x 3 m.

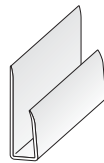


Sección:  
38 x 38 mm.

**CÓD. 352001**

**Cantonera doble  
pared**

25 x 3 m.

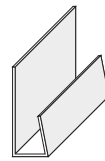


Sección:  
35 x 19 x 5,5 mm.

**CÓD. 353025**

**Remate**

25 x 3 m.

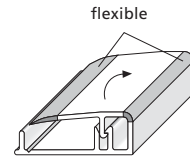


Sección:  
35 x 13 x 8,5 mm.

**CÓD. 352002**

**Remate**

25 x 3 m.



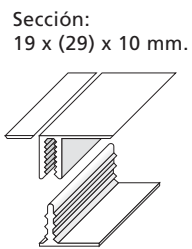
flexible

Sección:  
25 x 22 x 9 mm.

**CÓD. 353041**

**Remate - abatible**

25 x 3 m.

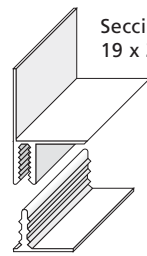


Sección:  
19 x (29) x 10 mm.

**CÓD. 352003**

**Remate pinza**

25 x 3 m.

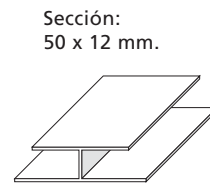


Sección:  
19 x 21 x 30 mm.

**CÓD. 352004**

**Remate pinza - techo**

25 x 3 m.

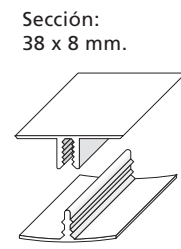


Sección:  
50 x 12 mm.

**CÓD. 352007**

**Unión**

25 x 3 m.

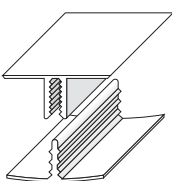


Sección:  
38 x 8 mm.

**CÓD. 353027**

**Unión clipable**

25 x 3 m.

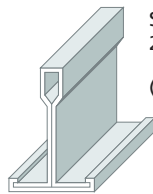


Sección:  
38 x 10 mm.

**CÓD. 352005**

**Unión clipable**

25 x 3 m.



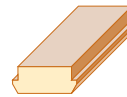
Sección:  
24 x 36 mm.  
( a 3,60 m. )

**CÓD. 355010**

**Perfil primario**

25 x 3,60 m.

Sección:  
25 x 10 mm.

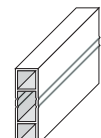


**CÓD. 355030**

**Rastrel techo**

25 x 3 m.

Sección:  
30 x 10 mm.



**CÓD. 327016**

**Rastrel pared**

25 x 3 m.