

Persiana

ALUMINIO / PVC / SEGURIDAD

Cajón monoblock

REGILUX / REGICLICK / REGIBLOCK / SISTEMA FUTURBOX / MINIPER

Guía

PVC / ALUMINIO

Accesorios

Motorización

Celosía

GIRATORIA / FIJA

Mosquitera

EN LARGO / CONFECCIONADA

Persiana alicantina

PVC / MADERA

Cortina

Puerta de seguridad

ENROLLABLE / SECCIONAL

Puerta plegable 11

LACADA / REVESTIDA CON FILM

Revestimiento para pared y techo

LACADO / REVESTIDO CON FILM / SANITARIO GAMA BLANCA

Anexo

NORMATIVA / MARCADO CE / CERTIFICACIÓN / VARIOS

Puerta plegable Regix

Por sus innumerables maneras de aplicación, REGIX es la solución práctica y decorativa para el aprovechamiento de espacios. De rápida y sencilla instalación, está equipada con robustos accesorios y herrajes, que junto a su original sistema de articulación, la otorgan de un funcionamiento perfecto y duradero.

REGIXLAC lacada y REGIXFILM con Film vinílico poseen una serie de perfeccionamientos estructurales y de acabado que las hacen diferentes, aunque con un coste muy inferior al de las puertas de madera.

Todo un éxito de nuestro equipo de investigación y una gran satisfacción para nuestra empresa, que ofrece este logro a los profesionales que en mayor o menor grado están vinculados a la decoración y que, por su contacto directo con los usuarios, pueden dar a conocer a éstos las grandes ventajas que proporciona REGIX.



Puerta plegable de apertura central en dos hojas, con cierre magnético y con vidriera (c. blanco)

Regix LAC

- 10 cierre magnético
- 11 cierre de llave
- 12 cierre magnético y con cristal
- 13 cierre de llave y con cristal

CÓD. 3410

Puerta plegable lacada

a medida

Regix FILM

- 10 cierre magnético
- 11 cierre de llave
- 12 cierre magnético y con cristal
- 13 cierre de llave y con cristal

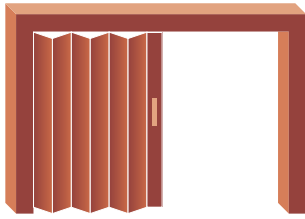
CÓD. 3411

Puerta plegable con film vinílico

a medida


DIFERENTES MODOS DE APERTURA

apertura 2



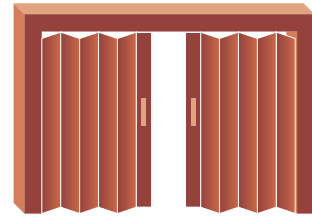
LATERAL en UNA HOJA
(indistinto a derecha o izquierda)

apertura 3



Por AMBOS LADOS
en UNA HOJA

apertura 4



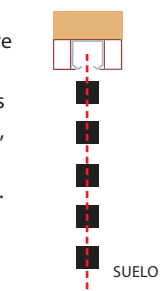
CENTRAL
en DOS HOJAS



Puerta plegable de una hoja,
con cerradura y sin vidriera

INSTRUCCIONES DE COLOCACION

- APERTURA LATERAL en una hoja: Ajustar el riel al marco o hueco donde se tenga que colocar la puerta, dejando una holgura aproximada entre sus dos extremos de 3 mm. para facilitar el giro del riel en el momento de colgar la puerta. / Girar el riel metálico sobre el tornillo ya colocado en su centro e introducir la puerta dejándola colgada. / Situar el riel y la puerta en su posición normal, atornillando el riel con el resto de los tornillos. / Fijar con presión manual el perfil anclaje ensamblado con la puerta. Seguidamente hacer lo mismo con el perfil mixto situado en el otro lateral y que sirve para el alojamiento del cierre.
- APERTURA por AMBOS LADOS en una hoja: Todas las fases de instalación y montaje son semejantes, excepto que los perfiles que se acoplan a presión en ambos extremos son iguales (dos mixtos), y servirán para alojar los dos perfiles de cierre que lleva este tipo de puerta.
- APERTURA CENTRAL en dos hojas: Se empleará el mismo procedimiento que la anterior, salvo que son dos puertas, dos perfiles de anclaje con acoplamiento a presión manual en ambos lados y el cierre que se produce con la aproximación de ambas puertas en su parte central.
- FIJACION DE PINZAS: Marcar una línea vertical que coincida con el centro del riel hasta el suelo. Colocar cinco pinzas en cada lateral, fijadas con tornillos y sobre la línea marcada coincidiendo ésta con el centro de la pinza exactamente. Recomendamos que las pinzas situadas al lado del riel y también al suelo, se coloquen a unos 50 mm. de tales extremos. El resto de pinzas, distanciadas proporcionalmente.



NORMAS Y OPCIONES

- Las medidas se tomarán en milímetros, y con total exactitud en


el alto y ancho de hueco. Al proceder a su fabricación, descontaremos OCHO MILÍMETROS en el alto, distancia entre la puerta y el suelo para que no arrastre.

■ Salvo que el cliente advierta lo contrario siempre entenderemos: a/ la medida de fabricación como exacta de hueco (por tanto, a su altura se descontarán 8 mms.). b/ cierre magnético con imán (la otra opción sería cerradura con llave). c/ la puerta ciega sin cristal. Si se pidiera con cristal, ésta se fabricará con cristal BLANCO translúcido (la otra opción sería ÁMBAR translúcido). d/ el riel de aluminio con la funda imitando el acabado de la puerta (se debe señalar la otra opción, LACADO al tono sin funda).

gama de colores puerta plegable

Regix LAC

Lacada en semibrillo de gran dureza
sobre perfiles de p.v.c. de gran calidad



BLANCO




PINO



HAYA VAPORIZADA



ROBLE



CEREZO



SAPELY



NOGAL

Las tonalidades de color
impresas en este catálogo
pueden no ser idénticas
al producto final.
Para mayor seguridad,
consulte nuestro catálogo
de muestras físicas.

Regix FILM

Revestida con Film vinílico de excelentes propiedades
que consiguen darle un tacto muy agradable y sedoso



HAYA FILM



PINO NUDO FILM



ROBLE FILM



CEREZO FILM



GOLDEN FILM



NOGAL FILM