

**Equipando
a los profesionales del jardín**

- Manuales
- De arrastre
- A toma de fuerza

- A motor
- Autopropulsadas
- Para camión
- De remolque

- Recicladoras de vidrio
- Para aceitunas
- Etc...



TENEMOS TODO TIPO DE MAQUINARIA PARA JARDINERÍA...
PREGUNTE POR LA QUE NECESITE!

CATÁLOGO GENERAL 2015/16

BARREDORAS - ASPIRADORES - SOPLADORES

Equipando a los Profesionales del Jardín

ILAGA
85 años

Desde 1930, en Suministros ILAGA, tenemos un compromiso: Asesorar y dar el mejor servicio a nuestros Clientes disponiendo en todo momento de la mejor oferta en maquinaria para la realización, cuidado y mantenimiento de las áreas verdes

Una extensa gama en maquinaria, así como en herramientas, accesorios y complementos para jardinería tanto para el Jardinero Profesional (Empresas de Mantenimiento, Jardineros, Paisajistas, Ayuntamientos, Áreas Polideportivas, etc...) como para el Particular, ampliada año tras año, ha hecho posible que nuestra empresa esté catalogada como una de las más importantes del sector; con presencia en las ferias más importantes del mercado y un completo calendario de demostraciones y presentaciones de nuestros productos

85 años de experiencia nos avalan, y, como siempre, estamos a su disposición; su satisfacción es nuestro objetivo

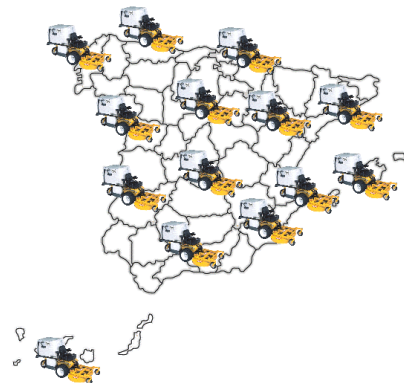


Marcas de referencia.
Marcas de confianza



Servicio y Compromiso

Nuestros Distribuidores en toda España están a su disposición para informarles sobre nuestras máquinas y darles asesoramiento técnico



En Suministros ILAGA sabemos que el servicio es tan importante como la calidad de nuestras máquinas, por ello nuestros Clientes tienen a su disposición a nuestro personal especializado, con años de experiencia en el sector, así como nuestros talleres para la reparación de nuestras máquinas, un stock permanente de más de 10.000 referencias de piezas de recambio y nuestra extensa red de puntos de distribución en toda España; todo ello hace posible la garantía de funcionamiento de nuestras máquinas en todo momento



Todos los años llevamos a cabo demostraciones varias de nuestra maquinaria, solicite información sin compromiso a su Distribuidor más cercano

No dude en ponerse en contacto con nosotros para lo que pueda precisar: Información técnica, asesoramiento, precios, etc...



93 232 74 11

FAX

93 232 40 31



ilaga@ilaga.es

BARREDORAS A CEPILLOS

- DE EMPUJE
- DE ARRASTRE
- MOTOR AUTÓNOMO
- A TOMA DE FUERZA

TURFMASTER



SW26 PRE	EUROP'90
800633	800647
SW380LT	PRO'120
800855	800070
SW420LT	C120 TM
800853	800692
	C120 TP
	850118

**Modelo
SW26 PRE
de empuje**



Barredora de empuje de 66 cm. de ancho de trabajo mediante 2 cepillos de 25 cm. de diámetro cada uno, altura de trabajo regulable, capacidad de recogida de 190 Lt., chasis de acero y ruedas semi-neumáticas con llantas de aluminio de 20 cm. de diámetro

**Modelo
de arrastre**



Barredora de arrastre de 97 cm. (SW380LT) ó 107 cm. (SW420LT) de ancho de trabajo, capacidad de recogida de 339 Lt. (SW380LT) ó 368 Lt. (SW420LT) y ruedas de 25 cm. de diámetro



CARACT. TÉCNICAS	EUROP'90	PRO'120
Ancho trabajo	90 cm.	1'20 Mt.
Capacidad de recogida	385 Lt.	510 Lt.
Medidas	124 x 198 x 81 cm.	154 x 198 x 81 cm.
Peso	64 Kg.	85 Kg.



CARACT. TÉCNICAS	C120 TM a motor	C120 TP a toma de fuerza
Motor	Honda GX 160 de 5'5 cv	Potencia mínima necesaria de 16 cv
Ancho trabajo	1'20 Mt.	
Recogedor	De acero de 1.200 Lt. de capacidad (con sistema basculante mecánico)	
Rendimiento	5.000 – 10.000 m2/Hr.	

- Opcional (850607): Cabestrante de accionamiento eléctrico para el vaciado del recogedor para el modelo C120
- Opcional (850147): Cepillo frontal hidráulico para bordes de acera, precisa una presión de 150 bars y un caudal mínimo de 13 Lt./Min. (para pedidos de salida de fábrica, sólo modelo C120TP)

ASPIRADORES A MOTOR



**KV 600
850513**

**KV 650 H
850512**

En la foto con equipo de aspiración
(opcional) instalado

Nuevo y sencillo
sistema de
vaciado del
saco!!



**Sorprendente poder
de succión**

Opciones:

- (Ref. 850396) Equipo o tubo de aspiración frontal para acceder a zonas de difícil acceso 891125
- (Ref. 822686) Saco colector de recambio estándar 891132
- (Ref. 822685) Saco colector para trabajos en zonas polvorientas 891126

**La Nueva KV de Billy Goat
es capaz de aspirar más
desechos que cualquier
aspiradora de camión de su
categoría**

- Se mueve por la zona de trabajo fácilmente, así como sobre todo tipo de desniveles, áreas de tierra, etc...
- Recoge hojas, hierba, piñas, botellas, latas, colillas y mucho más, todo ello mientras avanza cómodamente y sin esfuerzo por parte del usuario



CARACTERÍSTICAS TÉCNICAS	KV 600	KV 650H
Motor	B&S Quantum de 6 cv	HONDA GSV de 6'5 cv
Autopropulsada	No	
Ancho de trabajo	68'50 cm.	
Ruedas	Semi-neumáticas de 30'50 cm. de diámetro	
Capacidad de la bolsa	151'50 Lt.	
Turbina	De 5 aspas de acero	
Altura regulable	Desde el manillar y en 4 posiciones	
Medidas	157'50 x 68'60 x 106'70 cm.	
Peso	50'80 Kg.	51'30 Kg.

ASPIRADORES A MOTOR



**LAS KV...
AUTOPROPULSADAS!!**

**KV 600 SP
850348**

**KV 650 SPH
850349**

En la foto con equipo de aspiración
(opcional) instalado

Nuevo y sencillo
sistema de
vaciado del
saco!!

**Sorprendente
poder de
succión**



Opciones:

- (Ref. 850396) Equipo o tubo de aspiración frontal para acceder a zonas de difícil acceso 891125
- (Ref. 822686) Saco colector de recambio estándar 891132
- (Ref. 822685) Saco colector para trabajos en zonas polvorientas 891126

**La Nueva KV de Billy Goat
es capaz de aspirar más
desechos que cualquier
aspiradora de camión de su
categoría**

- Se mueve por la zona de trabajo fácilmente, así como sobre todo tipo de desniveles, áreas de tierra, etc...
- Recoge hojas, hierba, piñas, botellas, latas, colillas y mucho más, todo ello mientras avanza cómodamente y sin esfuerzo por parte del usuario



CARACTERÍSTICAS TÉCNICAS	KV 600 SP	KV 650 SPH
Motor	B&S Quantum 6 cv	HONDA GSV 6'5 cv
Autopropulsada	Sí	
Ancho trabajo	68'50 cm.	
Ruedas	Semi-neumáticas de 30'50 cm. de diámetro	
Capacidad de recogida	151'50 Lt.	
Turbina	De 5 aspas de acero	
Altura regulable	Desde el manillar y en 4 posiciones	
Medidas	157'50 x 68'60 x 106'70 cm.	
Peso	58'50 Kg.	58'90 Kg.

ASPIRADORES A MOTOR



**MV 650 SPH
850221**

**MV 650 H
850220**

**Mod. MV650 en 2
versiones:**

- Autopropulsado
- ...Y de empuje



- Bajo nivel de ruido
- Chasis extra-resistente a todo tipo de impactos
- Sistema de seguridad de paro-motor

**Más poder de
succión**

**Innovador sistema
de recogida**



Equipos de aspiración
opcionales



Opciones:

- (Ref. 822715) Equipo o tubo de aspiración frontal para acceder a zonas de difícil acceso 840116
- (Ref. 822717) Saco colector de recambio estándar 840189
- (Ref. 822704) Saco colector para trabajos en zonas polvorrientas 840194
- (Ref. 822681) Ruedas pivotantes delanteras para trabajar sobre superficies duras 840129

CARACT. TÉCNICAS	MV 650 H	MV 650 SPH - AUTOPROPULSADA
Motor	HONDA GSV 190 de 6´5 cv	HONDA GSV 190 de 6´5 cv (3 velocidades) AUTOPROPULSADA
Transmisión	Empuje	Mecánica Peerless 700 con diferencial
Ancho trabajo	74 cm.	
Rendimiento	3.255 Mt2/Hr.	
Ruedas	semi-neumáticas de 35´50 cm. de diámetro y 6´35 cm. de ancho	
Capacidad recogida	sistema de recogida con expulsión superior a saco colector de 151´50 Lt. de capacidad	
Turbina	De acero soldado de 6 aspas de 0´63 cm. de grosor	
Altura regulable	fácil reglaje de altura de trabajo mediante palanca al lado del manillar	
Medidas	156 x 74 x 121 cm.	
Peso	73´50 Kg.	81 Kg.

ASPIRADORES A MOTOR



**QV550
850550**



Opciones:

- (Ref. 822750) Equipo o tubo de aspiración frontal para acceder a zonas de difícil acceso 831018
- (Ref. 822501) Bolsa de recambio 831282
- (Ref. 822502) Bolsa estándar completa con aro 831612

- Ágil y fácil de maniobrar en espacios reducidos y zonas abiertas

- La más silenciosa del mundo!
97 LWa y 77 dBa a máxima potencia (96 LWa y 76 dBa a 2800 RPM)



Conocida como la "más silenciosa del mundo" la nueva QV de Billy Goat emite el nivel de ruido más bajo de su clase y cuenta además con su sistema único de filtración ciclónica que combinado con la tecnología de su revolucionario sistema de recogida especialmente diseñado para trabajos en zonas polvorientas reduce igualmente en gran medida la producción de polvo en condiciones secas a la hora de trabajar que repercute sobretodo en el bienestar del operario, lo que lleva a este nuevo modelo a un nivel superior entre las de su categoría.



Este modelo es ideal para trabajar en grandes áreas comerciales, industriales y municipales de limpieza, sobre asfalto, patios escolares, hospitales, hoteles, parques, iglesias, zonas peatonales en aeropuertos, estaciones, calles y aceras!

Motor	B&S de 6'5 cv (205 cc)
Ancho de trabajo	84 cm. (doble entrada compuesta + pantalla ciclónica)
Turbina	De chapa de acero de 6 aspas
Reducción	Hasta 12 a 1 (para trabajos en zonas secas)
Capacidad de recogida	136 litros
Medidas	160 x 84 x 129'5 cm.
Peso (L x An x Al)	81'65 Kg.

ASPIRADORES A MOTOR



VQ 1002 SP
800756

VQ 902 SPH
800743



En la foto con equipo de aspiración (opcional) instalado



Capaz de limpiar grandes extensiones en menos tiempo gracias a su boca de aspiración de 84 cm. de ancho

- Diferentes velocidades (5 en total) + 1 de marcha atrás
- Bolsa recolectora de hasta 350 litros, máxima capacidad para un potencial de aspiración sobresaliente
- Boca de aspiración de acero resistente ajustable en altura, más abierta para aspirar objetos de gran tamaño (tales como botellas de 2 litros) y más cerrada para aspirar, por ejemplo, hojas
- Bajo nivel sonoro

Opciones:

- (Ref. 822892) Equipo o tubo de aspiración frontal para acceder a zonas de difícil acceso 830255
- (Ref. 822665) Bolsa de recambio estándar 830301
- (Ref. 822815) Cubre-bolsa para proteger del polvo y otros agentes externos del jardín 830284
- (Ref. 822820) Patín de arrastre con ruedas neumáticas 830257

MODELO	VQ 1002 SP	VQ 902 SPH
Motor	B&S Intek I/C 10 cv	Honda GX 9 cv
Autopropulsada	Sí	
Transmisión	Mecánica Peerless 700 con diferencial	
Ancho trabajo	84 cm.	
Rendimiento	4.051 Mt.2/Hr.	
Ruedas	Traseras de 33 cm. neumáticas y frontales pivotantes semi-neumáticas con rodamientos de bola de 20'32 cm.	
Capacidad de recogida	350 Lt.	
Turbina	De 6 aspas de acero	
Altura regulable	De 0 a 13'97 cm.	
Medidas	168 x 83 x 110 cm.	
Peso	128 Kg.	126 Kg.

**ASPIRADORES
A MOTOR**

**• ADAPTABLES A LA
PARTE TRASERA DEL
CAMIÓN O
REMOLQUE**



**DL1301 H EU
850608**

**DL1801 VE EU
850609**

La chimenea de expulsión se dirige a la parte trasera del camión a la que la aspiradora está sujeta mediante un sistema de soportes (opcional) y la caja del camión hace las veces de bolsa colectora

Opciones:

- (Ref. 822736) Kit de sujeción a la parte trasera del camión 812260
- (Ref. 822521) Kit de alargamiento de la chimenea de expulsión (de 1'50 Mt.) para una mejor entrada en la parte trasera del camión 812300
- (Ref. 822522) Kit de rotación fácil 360º para la chimenea de expulsión 812332
- (Ref. 822523) Deflector de salida para la chimenea de expulsión 812295
- (Ref. 822674) Tubo de aspiración de recambio para DL1301 811244
- (Ref. 822705) Tubo de aspiración de recambio para DL1801 791033



Chimeneas de expulsión reforzadas orientables 360º opcionales

Ideal para pequeños y medianos mantenimientos

Posibilidad de montar en remolque sobre ruedas homologado fabricado en España (ref. 850515)

CARACT. TÉCNICAS	DL1301 H EU	DL1801 VE EU
Motor	Honda de 13 cv	B&S Vanguard de 18 cv con sistema de arranque eléctrico (*)
Turbina	De 36'2 cm. de diámetro y 4 aspas de acero con 8 puntos de corte con ratio de reducción de 12:1	
Rendimiento	60 m3/min. aprox.	105 m3/min. aprox.
Chasis	De acero	
Tubo de aspiración	De 20'3 cm. de diámetro y 3 Mt. de largo con brazo de acero suspendido de sujeción	De 25'4 cm. de diámetro y 3 Mt. de largo con brazo de acero suspendido de sujeción
Chimenea de expulsión	De 17'80 cm. de diámetro (kit orientable 360º opcional)	
Medidas	78'75 x 68'60 x 122 cm.	
Peso	108 Kg.	134 Kg.

(*) Por motivos de transporte internacional, este modelo se suministra sin su batería que debe ser adquirida por separado

**ASPIRADORES
A MOTOR**

**• SOBRE REMOLQUE
CON RUEDAS**



**DL2500 S
850514**



Chimenea de
expulsión
reforzada y
orientable 360°
de serie



**Remolque sobre
ruedas
homologado
fabricado en
España
(ref. 850515)
opcional**



**Aspira y tritura más
residuos que cualquier otra
aspiradora de furgón,
diseñada para ser utilizada
con suma facilidad a la vez
que con más poder de
aspiración y triturado que
otros modelos de su
competencia (fabricada en
grueso acero de primera
calidad, lo que además
garantiza la larga vida de
esta máquina)**

• (Ref. 822524) Kit de
alargamiento de la
chimenea de expulsión
(de 1'50 Mt.) para una
mejor entrada en la
parte trasera del
camión 791107

• (Ref. 822603) Tubo de
aspiración de recambio 791034

• (Ref. 822523) Deflector de salida para la
chimenea de expulsión 812295

CARACT. TÉCNICAS	DL2500 S
Motor	Subaru bicilíndrico de 25 cv con sistema de arranque eléctrico (*)
Turbina	De 45'7 cm. de diámetro y 6 aspas de acero con 18 puntos de corte con ratio de reducción de 12:1
Rendimiento	125 m3/min. aprox.
Chasis	De acero
Tubo de aspiración	De 30'5 cm. de diámetro y 3 Mt. de largo con brazo de acero suspendido de sujeción
Chimenea de expulsión	De 20'30 cm. de diámetro (orientable 360° de serie)
Medidas	147'30 x 81'30 x 188 cm.
Peso	178 Kg.

(*) Por motivos de transporte internacional, este modelo se suministra sin su batería que debe ser adquirida por separado

**Aspira grandes cantidades rápidamente gracias a su gran tubo de aspiración que lleva los
residuos hasta su potente turbina donde los reduce al mínimo posible**

**ASPIRADOR
TRITURADOR
RECICLADOR**

- **CON MOTOR
AUTÓNOMO**
- **SOBRE REMOLQUE
CON RUEDAS
HOMOLOGADO**



**TB DUSTFEAR
850604**

Aspirador - Triturador sobre remolque homologado con recogedor para todo tipo de desechos urbanos (botellas de vidrio y de plástico, bolsas...)

SOLICITE DVD DEMOSTRATIVO!!



La solución para la limpieza de:

- * Cunetas y medianas de carreteras
- * Polígonos, plazas, parques, mercados, etc.
- * Fiestas populares, botellones, etc.



**...Y SIN
NECESIDAD DE
CARNÉ
ESPECIAL PARA
SER
REMOLCADA**



- **Sistema insonorizante para recogidas urbanas conforme con las normativas de contaminación acústica**
- **Sistema selector que separa el vidrio triturado del resto de los residuos aspirados**

Dispone de 2 compuertas de apertura independiente para el vaciado selectivo del vidrio (reciclado hasta en un 95%) o de los restos de residuos + otra apertura lateral para la introducción de desechos a mano (neumáticos, tablones...), así como sistema de descarga basculante con mando eléctrico y sistema de seguridad de paro del motor

MOTOR	B&S Vanguard OHV 18 CV bicilíndrico (sistema arranque eléctrico)
TURBINA	Acero soldado de 8 mm. de espesor con 6 aletas rectas con dentado abrasivo que aspira y tritura a 3000 rpm
VELOCIDAD EN BOCA	55 m/s
CAUDAL DE TRABAJO	5500 - 6500 m3/h
TUBO DE ASPIRACIÓN	7 Mt. de largo x 18 cm. de diámetro
SISTEMA DE VACIADO	Basculante con 2 compuertas traseras de apertura independiente
CAPACIDAD RECOGIDA	3'45 m3
DIMENCIONES CAJA	L x A x A: 1800 x 1470 x 1300 mm.
DIMENCIONES TOTALES	L x A x A: 2980 x 2030 x 1500 mm.
TARA	120 Kg.
ACCESORIOS INCLUIDOS	Rueda de recambio + Extintor de incendio + Luz giratoria


ASPIRADORA

COLECTORA PARA FRUTOS:

- ACEITUNAS
- AVELLANAS
- ALMENDRAS
- NUECES
- ETC...



MCS520
850541



NUEVA MCS520 PARA...

¡LA RECOLECCIÓN DE FRUTOS MEDIANTE ASPIRACIÓN!



- Chasis de aluminio resistente a impactos
- Indeformable y a prueba de agua
- Capacidad de recogida para hasta 520 Lt.
- Un 62 % más de poder de succión gracias a su potente motor!!
- ...Y tubo de aspiración de 3 Mt. para llegar a todos los rincones

Medidas: 800 mm. x 1400 mm. x 950 mm. / Peso: 52 Kg.

Nota: la arena en ningún momento daña el tubo de aspiración



Su novedoso sistema de aspiración sin necesidad de turbina permite la perfecta recolección de todo tipo de frutos sin dañarlos!!

Existen múltiples combinaciones posibles según el modelo de PowerPac que mejor se adapte a sus necesidades!!

En la imagen MCS520 sobre remolque tirado por motocultor

Motor	Kawasaki KRB650B, 2 tiempos mezcla 1:50 refrigerado por aire
Potencia	2,0 Kw. (3,0 cv)
Volumen de aire máx.	17,4 m³/min.
Desplazamiento	45,4 cm³
Capacidad del tanque de combustible	2 Lt.
Capacidad de recogida	520 Lt.
Sistema de volcado	Mecánico
Chasis	Aluminio

ASPIRADORA

• PARA LA RECOGIDA DE EXCREMENTOS CANINOS Y OTROS DESECHOS EN PARQUES Y ZONAS VERDES



**MULTI-CLEANER
850541**



Puede con todo:
Excrementos animales (de caballos, ganado, perros...), hojas, fruta caída de los árboles, todo tipo de basura, etc...

Medidas:
800 x 1400 x 950 mm.
Peso:
52 Kg.



Multi-Cleaner
sobre remolque con ruedas
DE SERIE

Motor	Kawasaki KRB650B, 2 tiempos mezcla 1:50, refrigerado por aire
Potencia	2,0 Kw (3,0 cv)
Volumen de aire máx.	17,4 m³/min.
Desplazamiento	45,4 cm³
Capacidad combustible	2 Lt.
Capacidad de recogida	520 Lt.
Sistema de volcado	Mecánico
Chasis	Aluminio resistente a impactos, indeformable y a prueba de agua

(1)

(2)



Multi-Cleaner sobre carretilla a motor eléctrico (1) o sobre carretilla con sistema oruga (2) opcional



Tubo de aspiración de 3 Mt. para un 62 % más de poder de succión!!

ACCESORIOS:

- 1.- Adaptador especial para la recogida de excrementos y posterior aspirado en zonas de arena (la arena en ningún momento daña el tubo de aspiración)
- 2.- Adaptador para ancho de 30 cm.

1

2



**SOPLADORES
A MOTOR**



**F 902H
850240**

**F 1302H
850223**



Llamado a sustituir a los sopladores de mochila convencionales de potencias inferiores, el FORCE de BILLY GOAT es el soplador a motor de empuje más potente y ligero del mercado, muy silencioso, y fabricado con plástico reforzado extra resistente a prueba de todo tipo de golpes. El soplador para PROFESIONAL

- Máquinas de poco peso y fácil maniobrabilidad
- Bajos niveles sonoro y vibratorio
- Sistema direccional de la salida de aire
- Chasis robustos

Resulta también una herramienta muy útil para extraer los residuos de lugares especialmente difíciles, como por ejemplo de debajo de un banco, vehículos, etc...



CARACT. TÉCNICAS	F 902H	F 1302H
Motor	Honda GX de 9 cv	Honda GX de 13 cv
Chasis	Ligero, de plástico reforzado resistente a todo tipo de impactos	
Turbina	De 43 cm. de diámetro y 15 palas de plástico reforzado resistente a todo tipo de impactos	
Salida lateral del aire	Variable en dirección, controlable desde el manillar	
Capacidad combustible	6 Lt.	6,5 Lt.
Ruedas delanteras	Neumáticas de 25,50 cm. de diámetro y 7,00 cm. de ancho	
Ruedas traseras	Neumáticas de 33,00 cm. de diámetro y 12,70 cm. de ancho	
Peso	64,8 Kg.	72,5 Kg.
Largura	148,60 cm.	
Anchura	74 cm.	71 cm.
Altura (manillar incl.)	114 cm.	
Altura (sin manillar)	82,5 cm.	

¿ERES PROFESIONAL DEL MANTENIMIENTO
DE LAS GRANDES ÁREAS VERDES?


¡CONFÍA TU INVERSIÓN EN MAQUINARIA
AL IMPORTADOR QUE SIEMPRE ESTÁ
A TU DISPOSICIÓN DESDE 1930!

ASEGURA TU INVERSIÓN CON MARCAS CON AÑOS DE
PRESENCIA EN EL MERCADO

IMPORTADORES EN EXCLUSIVA PARA ESPAÑA...

Suministros ILAGA
75 años
Equipando a los Profesionales del Jardín

Inicio Quiénes somos Actualidad Productos Distribuidores Contacto Tienda



Suministros Ilaga S.L.

Desde 1930, en Suministros ILAGA, tenemos un compromiso: Asesorar y dar el mejor servicio a nuestros Clientes disponiendo en todo momento de la mejor oferta en maquinaria para la realización, cuidado y mantenimiento de las áreas verdes.

Una extensa gama en maquinaria, así como en herramientas, accesorios y complementos para jardinería tanto para el Jardiner Profesional (Empresas de Mantenimiento, Jardineros, Paisajistas, Ayuntamientos, Áreas Polideportivas, etc...) como para el Particular, ampliada año tras año, ha hecho posible que nuestra empresa esté catalogada como una de las más importantes del sector; con presencia en las ferias más importantes del mercado y un completo calendario de demostraciones y presentaciones de nuestros productos.

Más de 75 años de experiencia nos avalan, y, como siempre, estamos a su disposición; su satisfacción es nuestro objetivo.

Últimas noticias

06/10/2014
DemoTour Trituradoras 2014
La pasada semana del 6 al 10 de octubre la pasamos en la carretera, una vez...

27/09/2014
Forum Verd Outdoors Experience!
El pasado sábado día 27 de septiembre tuvo lugar en Verges el Forum Verd...

19/09/2014
Demoverde 2014
Del 18 al 20 de septiembre de este año estuvimos presentes en la feria...

DESDE
HACE:

WALKER
más de 25 AÑOS

wright
commercial products
más de 10 AÑOS

COMM42

más de 10 AÑOS

BILLY GOAT

más de 30 AÑOS

TS INDUSTRIE

más de 25 AÑOS

Visita nuestra web
www.ilaga.es

Y todos los videos de
nuestras máquinas en...

You Tube

www.youtube.com/ILAGAdesde1930

Suministros
I.L.A.G.A.
ilaga.es 75 años



93 232 74 11

FAX

93 232 40 31



ilaga@ilaga.es

En Barcelona, en C/ Ali Bei 27

www.ilaga.es



www.youtube.com/ILAGAdesde1930