





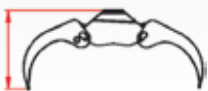









# Grapas

		  			
		GO 036	GO 043	GO 053	
Area de estrechamiento	m <sup>2</sup>		0.35	0.41	0.53
Diámetro mín. de estrechamiento	m		0.12	0.13	0.15
Estrechamiento max.	m		1.59	1.91	2.26
Altura máx. con brazos abiertos	m		0.77	0.78	0.93
Altura de los brazos - punta a punta	m		0.93	1.02	1.16
Altura con brazos cerrados	m		0.57	0.64	0.69
Tiempo de cierre (50 l/min)	sec		2.1	2.1	2.4
Tiempo d'apertura (50 l/min)	sec		2.4	2.6	3
Fuerza de cierre	kN		13.2	14.2	18.5
Ancho cerrado	m		0.94	0.99	1.10
Ancho	m		0.38	0.45	0.49
Presión máx. de operación	Mpa		23	23	23
Carga máxima	kN		30	40	55
Peso	kg		180	240	340