

QUINADORAS HIDRÁULICAS

PLEGADORAS HIDRAULICAS / HYDRAULIC PRESS BRAKES

AP30/125T-CNC

CNC

MAQFORT

AP30/125T-CNC



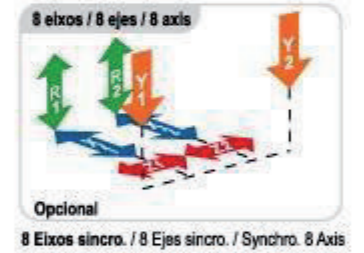
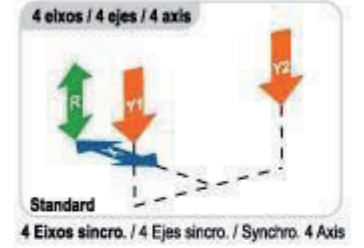
Control DELEM DA-65W
Transferência de ficheiros por Ethernet ou USB
Controlador DELEM DA-65W
Transferencia de archivos a través de Ethernet o USB
DELEM DA-65W control
Ethernet or USB file transfer




Sistema hidráulico Anti-deflexão
Sistema hidráulico Anti-flexion
Anti-deflection hydraulic system



Y1 e Y2, controlados por encoders lineares e servo-válvulas
Y1 y Y2, controlados por encoders lineares y servo-válvulas
Y1 and Y2, controlled by linear encoders and servo-valves



Aperto rápido do punção
Cambio rápido de los punzones
Quick release tool holder




X e R com movimento controlado por servo-motores com transmissão a fuso de esferas.
X y R con movimiento controlado por servo-motores con transmisión a husillo de bolas.
X and R with servomotor controlled movement and ballscrew transmission.



MODELO MODELO MODEL	Força Nominal Fuerza Nominal Nominal Force	Comp. Quinagem Long. Plegado Working Length	Dist. Montantes Dist. Montantes Dist. Bolts Housing	Abertura máx. Apertura máx. Max. shut height	Curso Máximo Carrera Máx. Max. Stroke	Profund. da Cava Escote Throat Depth	Largura mesa Long. Mesa Worktable width	Velocidade aprox. Velocidad Aprox. Idle speed	Velocidade trabalho Velocidad trabajo Working speed	Velocidade retorno Velocidad retro. Return speed	Curso esbarro Carrera tope Backgauges stroke	Comprimento Longitud Length	Largura Anchura Width	Altura Altura Height	Peso Peso Weight
	Ton.	mm	mm	mm	mm	mm	kw	mm/s	mm/s	mm/s	mm	mm	mm	mm	kg
AP-25/63T-CNC	63	2500	2060	440	200	300	150	100	8	100	500	2825	1650	2430	5500
AP-30/125T-CNC	125	3200	2700	480	200	400	200	100	8	100	500	3500	1650	2540	8000
AP-30/160T-CNC	160	3200	2700	480	200	400	200	100	8	100	500	3500	1650	2580	10000
AP-30/250T-CNC	250	3200	2700	480	200	400	200	100	8	100	500	3500	1730	2580	15000
AP-30/300T-CNC	300	3000	2500	480	200	400	230	80	8	85	500	3300	1950	2670	20000
AP-40/125T-CNC	125	4200	3700	480	200	400	200	100	8	100	500	4500	1650	2540	9500
AP-40/160T-CNC	160	4200	3700	480	200	400	200	100	8	100	500	4500	1650	2580	12000
AP-40/250T-CNC	250	4200	3700	480	200	400	200	100	8	100	500	4500	1730	2580	16000
AP-40/300T-CNC	300	4000	3500	480	200	400	230	80	8	85	500	4300	1950	2670	22000
AP-60/500T-CNC	500	6000	5050	570	320	400	300	75	8	80	700	6500	2700	5260	45000
AP-80/800T-CNC	800	8000	6340	820	400	400	400	75	8	70	1000	8500	3300	6460	105000

Sistema hidráulico Anti-deflexão
Sistema hidráulico Anti-flexion
Anti-deflection hydraulic system

Sensores indutivos
Sensores indutivos
Inductive sensors



Fuso de esferas (eixo R)
Husillo de bolas (eje R)
Ballscrew (R axle)

Guias lineares e fuso de esferas (eixo X)
Guias lineares y husillos de bolas (eje X).
Linear guides and ballscrew (X axle).