



RODATEC N1000, EL SÚPER NEUMÁTICO DE ALTO RENDIMIENTO. MÁXIMA SEGURIDAD, ECONOMÍA Y CONFORT

Rodatec, la nueva marca de neumáticos de altas prestaciones que mejor se adapta al conductor actual, **presenta su nuevo modelo N1000, el neumático de máximo control**. Su calidad superior, su precio sin competencia y sobre todo, el confort en carretera que aportan sus prestaciones, lo convierten en la elección ideal.

El **N1000** es un neumático de altas prestaciones direccional, **ideal para los conductores de estilo deportivo más exigentes**. Su alto nivel de rendimiento y confort en carretera se unen a su diseño simétrico de puntas de flecha, que ofrecen en la **conducción un excelente rendimiento a altas velocidades**, manteniendo una estabilidad superior en curvas.

Características del Rodatec N1000, el I+D+i a la vanguardia de la seguridad:




- Sus **anchos canales direccionales** mejoran el drenaje y aumentan la protección contra el aquaplaning.
- Su **banda de rodamiento en línea recta**, mejora la respuesta y la estabilidad direccional de la conducción a altas velocidad.
- El **diseño de sus flancos** mejoran la estabilidad y dirección en curvas.
- Sus **canales laterales** le aportan una resistencia superior ante deslizamientos sobre agua a altas velocidades.

Pero **Rodatec** no son sólo neumáticos, sino que representa los valores del **estilo de la vida Slow al volante: "No corras, disfruta"**. Ha llegado el momento de redescubrir el placer por conducir, porque hay otra forma de hacerlo y es disfrutando de ello, de cada momento, de cada detalle, de cada kilómetro y de hacerlo con Rodatec.

Elige **slow**
No corras, disfruta



GAMA DE MEDIDAS RODATEC N1000

N1000					
	Dimensión	IC CV	Ahorro de combustible	Agarre en mojado	Ruido ambiental
15"	195/45 ZR 15	78 V	F	C	3 (74dB)
16"	205/45 ZR 16	87W XL	E	C	3 (74dB)
	205/50 ZR 16	91W XL	E	C	3 (74dB)
	205/55 ZR 16	94W XL	E	C	3 (74dB)
	215/55 ZR 16	97W XL	C	C	3 (74dB)
	225/55 ZR 16	95W	E	E	3 (74dB)
17"	205/40 ZR 17	84W XL	E	C	3 (74dB)
	215/40 ZR 17	87W XL	E	C	3 (74dB)
	215/45 ZR 17	91W XL	E	C	3 (74dB)
	225/45 ZR 17	94W XL	E	C	3 (74dB)
	235/45 ZR 17	97W XL	E	C	3 (74dB)
	245/45 ZR 17	99W XL	E	C	3 (74dB)
	215/50 ZR 17	91 W	E	C	3 (74dB)
	225/50 ZR 17	98W XL	C	C	3 (74dB)
18"	255/35 ZR 18	94Y XL	C	C	3 (74dB)
	225/40 ZR 18	92Y XL	E	C	3 (74dB)
	245/40 ZR 18	97Y XL	C	C	3 (74dB)
	245/45 ZR 18	100Y XL	C	C	3 (74dB)
19"	235/35 ZR 19	91Y XL	E	C	3 (74dB)

