

E50/E55

FREGADORAS PROFESIONALES DE CONDUCTOR ACOMPAÑANTE

Máquinas industriales de limpieza de suelos económicas

Las E50 y E55 son fregadoras profesionales de conductor acompañante, ideales para la completa limpieza de áreas pequeñas y medianas. Gracias al uso de potentes motores industriales, dimensiones compactas y gran maniobrabilidad, estas máquinas pueden ofrecer un rendimiento incomparable incluso en situaciones con suciedad difícil.

Las E50 y E55 tienen anchos de fregado de 50 y 55cm, lo que combinado con una velocidad de avance de 4km/h, proporciona una productividad horaria de 2000m²/h para la E50 y 2200m²/h para la E55.

Las E50 y E55 son productivas, económicas y ofrecen resultados excelentes.

Ambos modelos forman parte de la línea M-Mechanical, lo que implica un control sencillo y nada de electrónica.

Se encuentran disponibles 2 versiones, la version BASE-M, mecánica, y la TRAC-M, que es automática.

Los grandes tanques (tanque de 40L de solución y tanque de 50L de recuperación) optimizan los tiempos de productividad y limpieza.

El cargador integrado hace que la carga sea sencilla y segura.

Déjese sorprender por las E50 y E55, las fregadoras de conductor acompañante con calidad industrial para todos los días.



SISTEMA ANTIESPUMA



El eficiente sistema antieespuma previene daños en el motor de aspiración.

COMPARTIMENTO DE ALMACENAMIENTO




El compartimento de almacenamiento integrado en la tapa del tanque de la máquina es una manera inteligente de maximizar el espacio disponible.

VÁLVULA DE CONTROL DE LA SOLUCIÓN DE LAVADO



La válvula solenoide opcional activa y desactiva el flujo de la solución de limpieza en función de la actividad del cepillo, reduciendo más aún el desperdicio y el coste.

EL MANTENIMIENTO ES MÁS FÁCIL



El acceso completo a los tanques hace que el mantenimiento después del uso sea sencillo. El tanque de recuperación puede vaciarse rápidamente gracias a la tubería de aguas sucias, la cual incorpora una válvula, y el filtro de solución es fácil de revisar y limpiar.

LA EXPERIENCIA EUREKA "START & GO"

Mandos sencillos e intuitivos, y la ausencia de componentes electrónicos permiten que incluso operarios inexpertos sin formación específica puedan usarlas.

Elige entre dos versiones extremadamente ágiles: BASE-M (propulsada por el cepillo) y TRAC-M (tracción automática).

Ambos modelos poseen controles simples e intuitivos. Arranca la máquina, tira de la barra de tracción y comienza!

Usar las E50 o E55 es extremadamente cómodo. El diseño ergonómico hace que limpiar conlleve un menor esfuerzo por parte del operario y contribuye a incrementar la productividad.


SISTEMA DOSEMATIC®

El innovador sistema Dosematic® permite ajustar en tiempo real la cantidad y el tipo de detergente de limpieza en uso, reduciendo el uso global de detergente hasta un 50% y limitando el desperdicio.



BATERÍAS

Las E50 y E55 están equipadas con un exclusivo sistema de acceso al compartimento de baterías, facilitando el mantenimiento y las comprobaciones rápidas, sin necesidad de herramientas.




BRUSH'O-MATIC®

Desacoplamiento rápido y sencillo de la sujeción de cepillos/pads, lo que facilita la limpieza, las comprobaciones y los cambios.



ONEPASS® DRYING SYSTEM

Para un aumento de la seguridad y los resultados de limpieza, las E50 y E55 garantizan un secado perfecto, incluso en curvas cerradas y cambios de dirección.



M - MECHANICAL



MECHANICAL®

Creada siguiendo la filosofía "Libre de electrónica", las funciones de una máquina de la línea M se activan de manera mecánica. Esto asegura que la unidad sea fácil de usar y mantener, siendo adecuada incluso para operadores inexpertos.

VERSIONES

E50 BASE M (dos baterías de 12V)

E50 TRAC M (dos baterías de 12V, tracción electrónica)

E50 CABLE (con cable de alimentación, tiempo de uso ilimitado)

E55 BASE M (dos baterías de 12V)

E55 TRAC M (dos baterías de 12V, tracción electrónica)

ÁMBITOS DE APLICACIONES

Restaurantes, cocinas, bares, gimnasios, piscinas, vestuarios, hospitales, pequeñas plantas de producción, supermercados, oficinas, tiendas y otras superficies pequeñas y medianas.

TIPOLOGÍAS DE SUPERFICIES

Cerámica, mármol, cemento, linóleo, baldosas de porcelana, goma.

| | E50 | E55 |
|--------------------------------------|-------------------|-------------------|
| ANCHO DE TRABAJO | 500 mm | 550 mm |
| VELOCIDAD DE AVANCE | 4 km/h | 4 km/h |
| PRODUCTIVIDAD HORARIA | 2.000 m²/h | 2.200 m²/h |
| CAPACIDAD DEL TANQUE DE SOLUCIÓN | 40 L | 40 L |
| CAPACIDAD DEL TANQUE DE RECUPERACIÓN | 50 L | 50 L |
| PRESIÓN DEL CEPILLO | 37 kg | 45 kg |
| TENSIÓN DE ALIMENTACIÓN | 24 V | 24 V |
| PESO | 141 kg | 156 kg |
| DIMENSIONES SIN BOQUILLA | 1.200 x 535 x 960 | 1.210 x 570 x 960 |
| ANCHO CON BOQUILLA | 830 mm | 830 mm |

Datos clave para la versión TRAC M

PLUS



DOSEMATIC®



MECHANICAL®




BRUSH'O-MATIC®



LINATEX/OLIRES®

SISTEMA START&GO / COMPARTIMENTO DE ALMACENAMIENTO / CAMBIO DE BATERÍA RÁPIDO / CORTE DEL FLUJO DE SOLUCIÓN EN PARADAS / EL SISTEMA ANTI ESPUMA PROTEGE EL MOTOR DE ASPIRACIÓN / ACCESO COMPLETO AL TANQUE / BOQUILLA DE ACERO, PARABÓLICA Y AJUSTABLE / PROTECCIÓN PARASALPICADURAS AUTO NIVELANTE / CARGADOR DE BATERÍA INTEGRADO



EUREKA S.p.A. UNIPERSONALE
VIALE DELL' ARTIGIANATO N. 30/32
35013 CITTADELLA (PD) ITALY
TEL +39 049 9481800 - FAX +39 049 9481899
INFO@EUREKASWEEPERS.COM
WWW.EUREKASWEEPERS.COM

