2021
CATÁLOGO

MADE IN SPAIN

Situada en Aretxabaleta. Dentro de la comarca guipuzcoana del Alto Deba. Un núcleo industrial referente con una destacada experiencia en innovación de producto y perfectamente comunicada con el resto de la península y Europa.

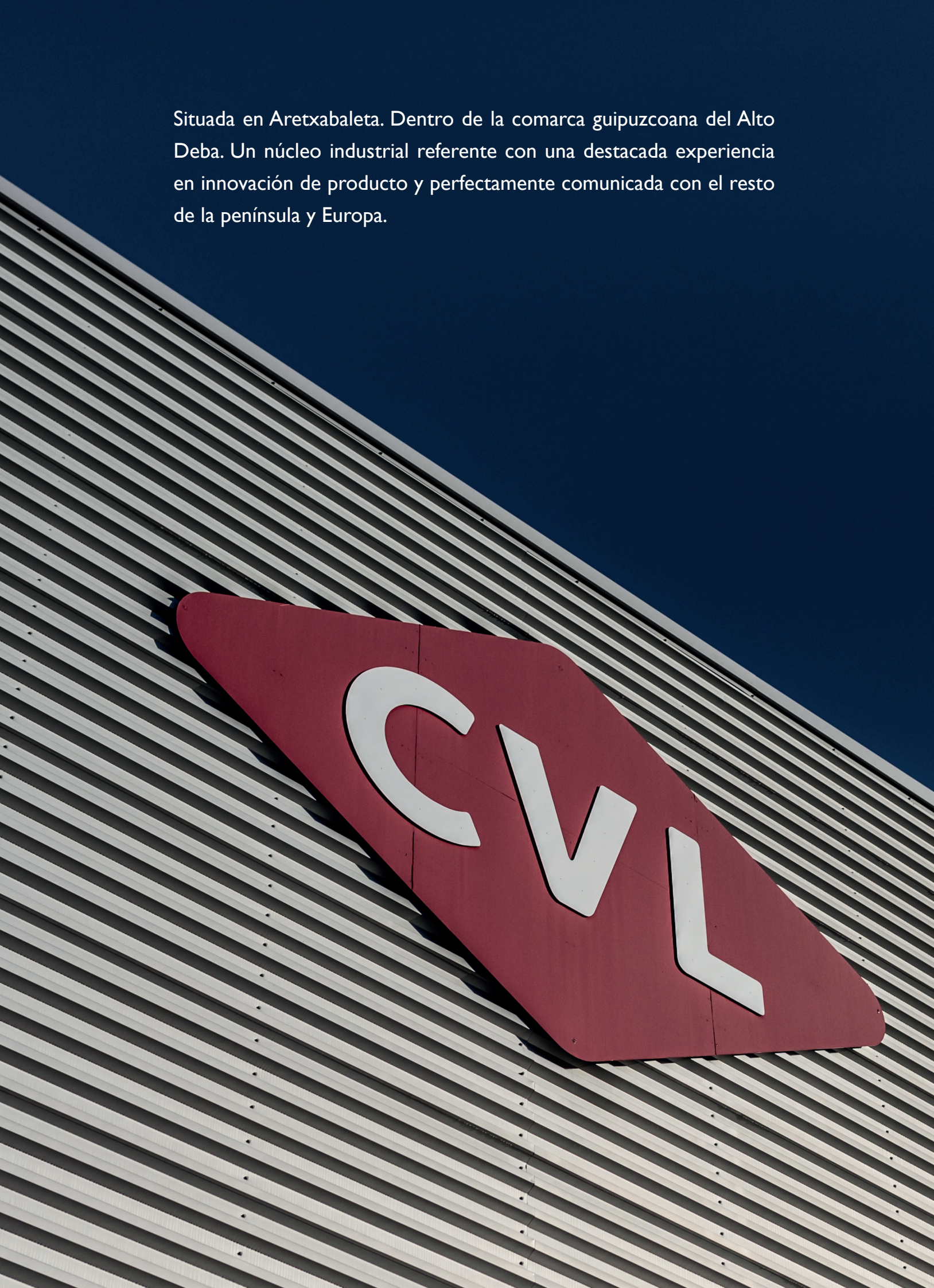

experiencia y futuro

Más de 80 años en el mundo de la cerrajería nos proporcionan un control del medio, de las redes de distribución y de las necesidades del cliente. Pero sobre todo nos ha permitido entender que era el momento de dar un paso hacia adelante.

ÍNDICE POR REFERENCIA

REF.	PÁG.
1122A70D/0	102
1122A70D/1	102
1122A70I/0	102
1122A70I/1	102
1122C70D/0	103
1122C70D/1	103
1122C70I/0	103
1122C70I/1	103
1123A10D/0	104
1123A10D/1	104
1123A10I/0	104
1123A10I/1	104
1123A12D/0	104
1123A12D/1	104
1123A12I/0	104
1123A12I/1	104
1123C10D/0	105
1123C10D/1	105
1123C10I/0	105
1123C10I/1	105
1123C12D/0	105
1123C12D/1	105
1123C12I/0	105
1123C12I/1	105
1124A10D/0	101
1124A10D/1	101
1124A10I/0	101
1124A10I/1	101
1124A12D/0	101
1124A12D/1	101
1124A12I/0	101
1124A12I/1	101
1124A14D/0	101
1124A14D/1	101
1124A14I/0	101
1124A14I/1	101
1124A8D/0	101
1124A8D/1	101
1124A8I/0	101
1124A8I/1	101
1125A12D/0	99
1125A12D/1	99
1125A12I/0	99
1125A12I/1	99
1125A14D/0	99
1125A14D/1	99
1125A14I/0	99
1125A14I/1	99
1125A8D/0	99
1125A8D/1	99
1125A8I/0	99
1125A8I/1	99
1125AR10D/0	99
1125AR10D/1	99
1125AR10I/0	99
1125AR10I/1	99
1125BR12D/0	100
1125BR12D/1	100
1125BR12I/0	100
1125BR12I/1	100
1125BR14D/0	100
1125BR14D/1	100
1125BR14I/0	100
1125BR14I/1	100
11981/60/0	83
11981/60/5	83
11981V60/0	83
11981V60/5	83
11A	88
11A/3P	88
11B	89
11B/M	89
122A70D/0	102

REF.	PÁG.
122A70D/1	102
122A70I/0	102
122A70I/1	102
122C70D/0	103
122C70D/1	103
122C70I/0	103
122C70I/1	103
123A10D/0	104
123A10D/1	104
123A10I/0	104
123A10I/1	104
123A12D/0	104
123A12D/1	104
123A12I/0	104
123A12I/1	104
123C10D/0	105
123C10D/1	105
123C10I/0	105
123C10I/1	105
123C12D/0	105
123C12D/1	105
123C12I/0	105
123C12I/1	105
124A10D/0	101
124A10D/1	101
124A10I/0	101
124A10I/1	101
124A12D/0	101
124A12D/1	101
124A12I/0	101
124A12I/1	101
124A14D/0	101
124A14D/1	101
124A14I/0	101
124A14I/1	101
124A8D/0	101
124A8D/1	101
124A8I/0	101
124A8I/1	101
125A12D/0	99
125A12D/1	99
125A12I/0	99
125A12I/1	99
125A14D/0	99
125A14D/1	99
125A14I/0	99
125A14I/1	99
125A8D/0	99
125A8D/1	99
125A8I/0	99
125A8I/1	99
125AR10D/0	99
125AR10D/1	99
125AR10I/0	99
125AR10I/1	99
125BR12D/0	100
125BR12D/1	100
125BR12I/0	100
125BR12I/1	100
125BR14D/0	100
125BR14D/1	100
125BR14I/0	100
125BR14I/1	100
156A60D/0	96
156A60D/1	96
156A60I/0	96
156A60I/1	96
156A70D/0	96
156A70D/1	96
156A70I/0	96
156A70I/1	96
156B60D/0	97
156B60D/1	97

REF.	PÁG.
156B60I/0	97
156B60I/1	97
156BR70D/0	97
156BR70D/1	97
156BR70I/0	97
156BR70I/1	97
156C60D/0	98
156C60D/1	98
156C60I/0	98
156C60I/1	98
156C70D/0	98
156C70D/1	98
156C70I/0	98
156C70I/1	98
184/21/0	30
184/21/6D	30
184/23/0	30
184/23/6	30
184/25/0	30
184/25/6	30
184/28/0	30
184/28/6	30
184/30/0	30
184/30/6	30
184/33/0	30
184/33/6	30
184/35/0	30
184/35/6	30
184A23/6	30
184A25/6	30
184A28/6	30
184A30/6	30
184A33/6	30
184A35/6	30
184V23/6	31
184V25/6	31
184V28/6	31
184V30/6	31
184V33/6	31
184V35/6	31
190/23/0	67
190/23/5	67
190/23/6	67
190/28/0	67
190/28/5	67
190/28/6	67
190/33/0	67
190/33/5	67
190/33/6	67
190A23/0	67
190A23/5	67
190A23/6	67
190A28/0	67
190A28/5	67
190A28/6	67
190A33/0	67
190A33/5	67
190A33/6	67
192/25/6ANSC	37
192/25/6SC	37
192/30/6ANSC	37
192/30/6SC	37
192/35/6ANSC	37
192/35/6SC	37
192V25/6ANSC	37
192V25/6SC	37
192V30/6ANSC	37
192V30/6SC	37
192V35/6ANSC	37
192V35/6SC	37
194/25/6	40
194/25/6AN	40
194/25/6U	40

REF.	PÁG.
194/30/6	40
194/30/6AN	40
194/30/6U	40
194/35/6	40
194/35/6AN	40
194/35/6U	40
194F/30/6SC	41
194F/35/6SC	41
194RV25/6	40
194RV25/6AN	40
194RV25/6U	40
194RV30/6	40
194RV30/6AN	40
194RV30/6U	40
194RV35/6	40
194RV35/6AN	40
194RV35/6U	40
196/25/6	34
196/25/6AN	34
196/28/6	34
196/28/6AN	34
196/30/6	34
196/30/6AN	34
196/33/6	34
196/33/6AN	34
196/35/6	34
196/35/6AN	34
196/38/6	34
196/38/6AN	34
1960/60/2	117
1960/60/6	117
1960/70/2	117
1960/70/6	117
1960A60/2	117
1960A60/6	117
1960A70/2	117
1960A70/6	117
1960T60/2	117
1960T60/6	117
1960T70/2	117
1960T70/6	117
1961/60/2	118
1961/70/2	118
1961A60/2	118
1961A70/2	118
1962/60/2	119
1962/70/2	119
1962A60/2	119
1962A70/2	119
1962T60/2	119
1962T70/2	119
1963/0	78
1963/5	78
1963/6	78
1963A/0	78
1963A/5	78
1963A/6	78
1963C/6	78
1963CP16/6	79
1963R/0	79
1963RV/0	79
1963V/0	79
1963V/5	79
1963V/6	79
1964/0	81
1964/5	81
1964/6	81
1964A/0	81
1964A/5	81
1964C/0	81
1964C/6	81
1964CP/6	81
1964R/0	82

ÍNDICE POR REFERENCIA

REF.	PÁG.
1964RV/0	82
1964T/0	82
1964T/5	82
1964T/6	82
1964V/0	82
1964V/5	82
1964V/6	82
1968/0	85
1968/5	85
196A25/6	34
196A28/6	34
196A30/6	34
196A33/6	34
196A35/6	34
196A38/6	34
196R23/6	35
196R25/6	35
196R28/6	35
196R30/6	35
196R33/6	35
196R35/6	35
196R38/6	35
196RV/6	35
196T23/6	35
196T25/6	35
196T28/6	35
196T30/6	35
196T33/6	35
196T35/6	35
196T38/6	35
196V25/6	35
196V28/6	35
196V30/6	35
196V33/6	35
196V35/6	35
196V38/6	35
197/25/6	36
197/28/6	36
197/30/6	36
197/33/6	36
197/35/6	36
197/38/6	36
1970N/40/2	115
1970N/40/6	115
1970N/50/2	115
1970N/50/6	115
1970N/60/2	115
1970N/60/6	115
1970NA40/2	115
1970NA40/6	115
1970NA50/2	115
1970NA50/6	115
1970NA60/2	115
1970NA60/6	115
1970NT40/2	115
1970NT40/6	115
1970NT50/2	115
1970NT50/6	115
1970NT60/2	115
1970NT60/6	115
1970NV40/6	116
1970NV50/6	116
1970NV60/6	116
1975/0	80
1975/5	80
1975A/0	80
1975A/5	80
1975T/0	80
1975T/5	80
1975V/0	80
1975V/5	80
1976/1	106
1978/0	107

REF.	PÁG.
1978/1	107
1979/0	87
1979/5	87
1979P/0	87
1979P/5	87
197KBN25/6U16	60
1981/60/0	83
1981/60/5	83
1981V60/0	83
1981V60/5	83
1982/0	86
1982/5	86
1983/20/0	76
1983/20/5	76
1983/20/6	76
1983/25/0	76
1983/25/5	76
1983/25/6	76
1983/30/0	76
1983/30/5	76
1983/30/6	76
1983A20/0	76
1983A20/5	76
1983A25/0	76
1983A25/5	76
1983A30/0	76
1983A30/5	76
1983R20/0	76
1983R25/0	76
1983R30/0	76
1983RV/0	77
1983T20/6	77
1983T25/6	77
1983T30/6	77
1984/20/0	64
1984/20/5	64
1984/20/6	64
1984/25/0	64
1984/25/5	64
1984/25/6	64
1984/30/0	64
1984/30/5	64
1984/30/6	64
1984T20/6	64
1984T25/6	64
1984T30/6	64
1984V20/6	64
1984V25/6	64
1984V30/6	64
1985N/40/2	114
1985N/40/6	114
1985N/50/2	114
1985N/50/6	114
1985N/60/2	114
1985N/60/6	114
1985NT40/2	114
1985NT40/6	114
1985NT50/2	114
1985NT50/6	114
1985NT60/2	114
1985NT60/6	114
1988/0	108
1988/1	108
198K25/6	61
198K30/6	61
198K35/6	61
198KB25/6	61
198KB30/6	61
198KB35/6	61
198KD20/6	61
1990/20/0	68
1990/20/5	68
1990/20/6	68

REF.	PÁG.
1990/25/0	68
1990/25/5	68
1990/25/6	68
1990/32/0	68
1990/32/5	68
1990/32/6	68
1990A20/0	68
1990A20/5	68
1990A20/6	68
1990A25/0	68
1990A25/5	68
1990A25/6	68
1990A32/0	68
1990A32/5	68
1990A32/6	68
1990V20/0	68
1990V20/5	68
1990V20/6	68
1990V25/0	68
1990V25/5	68
1990V25/6	68
1990V32/0	68
1990V32/5	68
1990V32/6	68
1991/60/0	84
1991/60/5	84
1991/70/0	84
1991/70/5	84
1992/20/6	75
1992/25/6	75
1992/30/6	75
1992T20/6	75
1992T25/6	75
1992T30/6	75
1994/25/6L	69
1994/25/6U	69
1994/30/6L	69
1994/30/6U	69
1994/35/6L	69
1994/35/6U	69
1994A25/6L	70
1994A25/6U	70
1994A30/6L	70
1994A30/6U	70
1994A35/6L	70
1994A35/6U	70
1994V25/6L	70
1994V25/6U	70
1994V30/6L	70
1994V30/6U	70
1994V35/6L	70
1994V35/6U	70
1995/32/0	65
1995/32/5	65
1995/32/6	65
1995A32/6	65
1995R32/0	65
1995T32/6	66
1995V32/6	66
1E2/30/6	18
1E2/30/6AN	18
1E2/35/6	18
1E2/35/6AN	18
1E2/40/6	18
1E2/40/6AN	18
1E2/50/6	18
1E2/50/6AN	18
1E2NV/30/6	19
1E2NV/30/6AN	19
1E2NV/35/6	19
1E2NV/35/6AN	19
1E2NV/40/6	19
1E2NV/40/6AN	19

REF.	PÁG.
1E2NV/50/6	19
1E2NV/50/6AN	19
1E5/30/6	21
1E5/30/6AN	21
1E5/35/6	21
1E5/35/6AN	21
1E5/40/6	21
1E5/40/6AN	21
1E5/50/6	21
1E5/50/6AN	21
1I5K25/6U16	58
1K5/30/6	23
1K5/33/6	23
1K5/35/6	23
1K5T30/6	23
1K5T33/6	23
1K5T35/6	23
1T8KD20/6L17B	62
1T8KD20/6L17N	62
1T8KD20/6LB	62
1T8KD20/6LN	62
234/50/1	109
234/60/1	109
234/70/1	109
236/50/1	110
236/60/1	110
236/70/1	110
249B50/2	120
249B60/2	120
249B70/2	120
249R50/2	120
249R60/2	120
249R70/2	120
294N/30/6L	38
294N/30/6LAN	38
294N/30/6U	38
294N/35/6L	38
294N/35/6LAN	38
294N/35/6U	38
294NV30/6L	39
294NV30/6LAN	39
294NV30/6U	39
294NV35/6L	39
294NV35/6LAN	39
294NV35/6U	39
296/25/6L	32
296/25/6LAN	32
296/25/6U	32
296/28/6L	32
296/28/6LAN	32
296/28/6U	32
296/30/6L	32
296/30/6LAN	32
296/30/6U	32
296/33/6L	32
296/33/6LAN	32
296/33/6U	32
296/35/6L	32
296/35/6LAN	32
296/35/6U	32
296/38/6L	32
296/38/6LAN	32
296A25/6L	33
296A25/6LAN	33
296A25/6U	33
296A28/6L	33
296A28/6LAN	33
296A30/6L	33
296A30/6LAN	33
296A30/6U	33
296A33/6L	33
296A33/6LAN	33
296A35/6L	33

ÍNDICE POR REFERENCIA

REF.	PÁG.
296A35/6LAN	33
296A35/6U	33
296A38/6L	33
296A38/6LAN	33
296V25/6L	33
296V25/6LAN	33
296V25/6U	33
296V28/6L	33
296V28/6LAN	33
296V30/6L	33
296V30/6LAN	33
296V30/6U	33
296V33/6L	33
296V33/6LAN	33
296V35/6L	33
296V35/6LAN	33
296V35/6U	33
296V38/6L	33
296V38/6LAN	33
297KN25/6U16	59
2994/25/6L	71
2994/25/6U	71
2994/30/6L	71
2994/30/6U	71
2994/35/6L	71
2994/35/6U	71
2994A25/6L	72
2994A25/6U	72
2994A30/6L	72
2994A30/6U	72
2994A35/6L	72
2994A35/6U	72
2994V25/6L	72
2994V25/6U	72
2994V30/6L	72
2994V30/6U	72
2994V35/6L	72
2994V35/6U	72
2A2/30/6L	13
2A2/30/6LAN	13
2A2/30/6U	13
2A2/35/6L	13
2A2/35/6LAN	13
2A2/35/6U	13
2A2/45/6L	13
2A2/45/6LAN	13
2A2/45/6U	13
2A2M30/6L	11
2A2M35/6L	11
2A2M45/6L	11
2E2/30/6L	16
2E2/30/6LAN	16
2E2/30/6U	16
2E2/35/6L	16
2E2/35/6LAN	16
2E2/35/6U	16
2E2/40/6L	16
2E2/40/6LAN	16
2E2/40/6U	16
2E2/50/6L	16
2E2/50/6LAN	16
2E2/50/6U	16
2E2GB30/6L	15
2E2GB30/6LAN	15
2E2GB30/6U	15
2E2GB35/6L	15
2E2GB35/6LAN	15
2E2GB35/6U	15
2E2GB40/6L	15
2E2GB40/6LAN	15
2E2GB40/6U	15
2E2GB50/6L	15
2E2GB50/6LAN	15

REF.	PÁG.
2E2GB50/6U	15
2E2NV/30/6L	17
2E2NV/30/6LAN	17
2E2NV/30/6U	17
2E2NV/35/6L	17
2E2NV/35/6LAN	17
2E2NV/35/6U	17
2E2NV/40/6L	17
2E2NV/40/6LAN	17
2E2NV/40/6U	17
2E2NV/50/6L	17
2E2NV/50/6LAN	17
2E2NV/50/6U	17
2E5/30/6L	20
2E5/30/6LAN	20
2E5/30/6U	20
2E5/35/6L	20
2E5/35/6LAN	20
2E5/35/6U	20
2E5/40/6L	20
2E5/40/6LAN	20
2E5/40/6U	20
2E5/50/6L	20
2E5/50/6LAN	20
2E5/50/6U	20
2I2/30/6L	26
2I2/30/6LAN	26
2I2/30/6U	26
2I2/33/6L	26
2I2/33/6LAN	26
2I2/33/6U	26
2I2/35/6L	26
2I2/35/6LAN	26
2I2/35/6U	26
2I2GB30/6L	25
2I2GB30/6LAN	25
2I2GB30/6U	25
2I2GB33/6L	25
2I2GB33/6LAN	25
2I2GB33/6U	25
2I2GB35/6L	25
2I2GB35/6LAN	25
2I2GB35/6U	25
2I5K25/6U16	57
2I5K825/6U16	57
2K5/30/6L	22
2K5/33/6L	22
2K5/35/6L	22
3994/25/6L	73
3994/25/6U	73
3994/30/6L	73
3994/30/6U	73
3994/35/6L	73
3994/35/6U	73
3994A25/6L	73
3994A25/6U	73
3994A30/6L	73
3994A30/6U	73
3994A35/6L	73
3994A35/6U	73
3994F25/6L	74
3994F25/6U	74
3994F30/6L	74
3994F30/6U	74
3994F35/6L	74
3994F35/6U	74
3994V25/6L	74
3994V25/6U	74
3994V30/6L	74
3994V30/6U	74
3994V35/6L	74
3994V35/6U	74
3I2/30/6L	27

REF.	PÁG.
3I2/33/6L	27
3I2/35/6L	27
3I2/45/6L	27
3I2F45/6L	27
3I5/30/6L	27
3I5/33/6L	27
3I5/35/6L	27
400/50/6HP	154
400/60/6HP	154
4000/50/0	112
4000/50/6	112
4000/60/0	112
4000/60/6	112
4000A50/0	112
4000A50/6	112
4000A60/0	112
4000A60/6	112
4001/50/0	112
4001/50/6	112
4001/60/0	112
4001/60/6	112
4001A50/0	112
4001A50/6	112
4001A60/0	112
4001A60/6	112
400L60/6HP	154
400LT60/6H	155
400T50/6H	155
400T60/6H	155
410/50/6HP	158
410/50D/6HP	157
410/50I/6HP	157
410/60/6HP	158
410/60D/6HP	157
410/60I/6HP	157
4100/50/0	113
4100/60/0	113
410L60/6HP	157
410L60D/6HP	156
410L60I/6HP	156
4E25/30/6L	14
4E25/35/6L	14
4E25/40/6L	14
4E25/50/6L	14
4I25/30/6L	24
4I25/33/6L	24
4I25/35/6L	24
4I54K256U16	56
4I54K8256U16	56
5000/1N	149
5000/1NM	149
5000/6	149
5081/3030/3	141
5081/3030/4	141
5181/3030/3	141
5181/3030/4	141
5500/1N	150
5500/1NM	150
5500/6	150
56A60D/0	96
56A60D/1	96
56A60I/0	96
56A60I/1	96
56A70D/0	96
56A70D/1	96
56A70I/0	96
56A70I/1	96
56B60D/0	97
56B60D/1	97
56B60I/0	97
56B60I/1	97
56BR70D/0	97
56BR70D/1	97

REF.	PÁG.
56BR70I/0	97
56BR70I/1	97
56C60D/0	98
56C60D/1	98
56C60I/0	98
56C60I/1	98
56C70D/0	98
56C70D/1	98
56C70I/0	98
56C70I/1	98
582PM2505/3	129
582PM2505/4	129
582PM2525/3	128
582PM2525/4	128
582PM2530/3	128
582PM2530/4	128
582PM2535/3	128
582PM2535/4	128
582PM2540/3	128
582PM2540/4	128
582PM2545/3	128
582PM2545/4	128
582PM2550/3	128
582PM2550/4	128
582PM2555/3	128
582PM2555/4	128
582PM2560/3	128
582PM2560/4	128
582PM2565/3	128
582PM2565/4	128
582PM25T25/3	129
582PM25T25/4	129
582PM3005/3	129
582PM3005/4	129
582PM3030/3	128
582PM3030/4	128
582PM3045/3	128
582PM3045/4	128
582PM30T30/3	129
582PM30T30/4	129
582PM30T45/3	129
582PM30T45/4	129
582PM3505/3	129
582PM3505/4	129
582PM3525/3	128
582PM3525/4	128
582PM3535/3	128
582PM3535/4	128
582PM3540/3	128
582PM3540/4	128
582PM3545/3	128
582PM3545/4	128
582PM35T25/3	129
582PM35T25/4	129
582PM35T35/3	129
582PM35T35/4	129
582PM4005/3	129
582PM4005/4	129
582PM4505/3	129
582PM4505/4	129
582PM5005/3	129
582PM5005/4	129
582PM5505/3	129
582PM5505/4	129
590PM2505/3	133
590PM2505/4	133
590PM2525/3	132
590PM2525/4	132
590PM2530/3	132
590PM2530/4	132
590PM2535/3	132
590PM2535/4	132
590PM2540/3	132

ÍNDICE POR REFERENCIA

REF.	PÁG.
590PM2540/4	132
590PM2545/3	132
590PM2545/4	132
590PM2550/3	132
590PM2550/4	132
590PM2555/3	132
590PM2555/4	132
590PM2560/3	132
590PM2560/4	132
590PM2565/3	132
590PM2565/4	132
590PM25T25/3	133
590PM25T25/4	133
590PM3005/3	133
590PM3005/4	133
590PM3030/3	132
590PM3030/4	132
590PM3045/3	132
590PM3045/4	132
590PM30T30/3	133
590PM30T30/4	133
590PM30T45/3	133
590PM30T45/4	133
590PM3505/3	133
590PM3505/4	133
590PM3525/3	132
590PM3525/4	132
590PM3535/3	132
590PM3535/4	132
590PM3540/3	132
590PM3540/4	132
590PM3545/3	132
590PM3545/4	132
590PM35T25/3	133
590PM35T25/4	133
590PM35T35/3	133
590PM35T35/4	133
590PM4005/3	133
590PM4005/4	133
590PM4505/3	133
590PM4505/4	133
590PM5005/3	133
590PM5005/4	133
590PM5505/3	133
590PM5505/4	133
5961/2525/3	142
5961/2525/4	142
5961/3030/3	142
5961/3030/4	142
5962/2525/3	143
5962/3030/3	143
5962/4040/3	143
5962T30/3	143
5962T40/3	143
5963/2222/3	140
5963/2222/4	140
5963/2525/3	140
5963/2525/4	140
5963/3030/3	140
5963/3030/4	140
5963/3535/3	140
5963/3535/4	140
5963/4040/3	140
5963/4040/4	140
5963T36/3	140
5963T36/4	140
5964/2525/3	144
5964/2525/4	144
5964/3030/3	144
5964/3030/4	144
5964/4040/3	144
5964/4040/4	144
5964P3030/3	144
5964P3030/4	144
5964T25/3	144
5964T25/4	144
5964T30/3	144
5964T30/4	144
5964T40/3	144
5964T40/4	144
5968/2525/3	145
5968/2525/4	145
5968/3030/3	145
5968/3030/4	145
5968/4040/3	145
5968/4040/4	145
5968P3030/3	145
5968P3030/4	145
5968T25/3	145
5968T25/4	145
5968T30/3	145
5968T30/4	145
5968T40/3	145
5968T40/4	145
5979/3030/3	146
5979/3030/4	146
5979P3030/3	146
5979P3030/4	146
5982/2525/3	126
5982/2525/4	126
5982/2530/3	126
5982/2530/4	126
5982/2535/3	126
5982/2535/4	126
5982/2540/3	126
5982/2540/4	126
5982/2545/3	126
5982/2545/4	126
5982/2550/3	126
5982/2550/4	126
5982/2555/3	126
5982/2555/4	126
5982/2560/3	126
5982/2560/4	126
5982/2565/3	126
5982/2565/4	126
5982/2575/3	127
5982/2575/4	127
5982/2585/3	127
5982/2585/4	127
5982/2595/3	127
5982/2595/4	127
5982/3030/3	126
5982/3030/4	126
5982/3035/3	126
5982/3035/4	126
5982/3040/3	126
5982/3040/4	126
5982/3045/3	126
5982/3045/4	126
5982/3050/3	126
5982/3050/4	126
5982/3055/3	126
5982/3055/4	126
5982/3060/3	126
5982/3060/4	126
5982/3080/3	127
5982/3080/4	127
5982/3535/3	126
5982/3535/4	126
5982/3540/3	126
5982/3540/4	126
5982/3545/3	126
5982/3545/4	126
5982/3555/3	126
5982/3555/4	126
5982/3565/3	127
5982/3565/4	127
5982/3575/3	127
5982/3575/4	127
5982/3595/3	127
5982/3595/4	127
5982/4040/3	126
5982/4040/4	126
5982/4050/3	127
5982/4050/4	127
5982/4055/3	127
5982/4055/4	127
5982/4060/3	127
5982/4060/4	127
5982/4070/3	127
5982/4070/4	127
5982/4080/3	127
5982/4080/4	127
5982/4545/3	127
5982/4545/4	127
5982/4555/3	127
5982/4555/4	127
5982/5050/3	127
5982/5050/4	127
5982/5555/3	127
5982/5555/4	127
5982/6060/3	127
5982/6060/4	127
5982/6565/3	127
5982/6565/4	127
5982/7070/3	127
5982/7070/4	127
5982/7575/3	127
5982/7575/4	127
5982C16	53
5982C16	124
5982C20	124
5982PT2505/3	129
5982PT2505/4	129
5982PT2525/3	129
5982PT2525/4	129
5982PT2535/3	129
5982PT2535/4	129
5982PT2545/3	129
5982PT2545/4	129
5982T40/3	128
5982T40/4	128
5982T45/3	128
5982T45/4	128
5982T50/3	128
5982T50/4	128
5982T55/3	128
5982T55/4	128
5982T60/3	128
5982T60/4	128
5982T65/3	128
5982T65/4	128
5982T70/3	128
5982T70/4	128
5990/2525/3	130
5990/2525/4	130
5990/2530/3	130
5990/2530/4	130
5990/2535/3	130
5990/2535/4	130
5990/2540/3	130
5990/2540/4	130
5990/2545/3	130
5990/2545/4	130
5990/2550/3	130
5990/2550/4	130
5990/2555/3	130
5990/2555/4	130
5990/2560/3	130
5990/2560/4	130
5990/2565/3	130
5990/2565/4	130
5990/2575/3	131
5990/2575/4	131
5990/2585/3	131
5990/2585/4	131
5990/2595/3	131
5990/2595/4	131
5990/3030/3	130
5990/3030/4	130
5990/3035/3	130
5990/3035/4	130
5990/3040/3	130
5990/3040/4	130
5990/3045/3	130
5990/3045/4	130
5990/3050/3	130
5990/3050/4	130
5990/3055/3	130
5990/3055/4	130
5990/3060/3	131
5990/3060/4	131
5990/3080/3	131
5990/3080/4	131
5990/3535/3	130
5990/3535/4	130
5990/3540/3	130
5990/3540/4	130
5990/3545/3	130
5990/3545/4	130
5990/3555/3	131
5990/3555/4	131
5990/3565/3	131
5990/3565/4	131
5990/3575/3	131
5990/3575/4	131
5990/3595/3	131
5990/3595/4	131
5990/4040/3	130
5990/4040/4	130
5990/4050/3	131
5990/4050/4	131
5990/4055/3	131
5990/4055/4	131
5990/4060/3	131
5990/4060/4	131
5990/4070/3	131
5990/4070/4	131
5990/4080/3	131
5990/4080/4	131
5990/4545/3	131
5990/4545/4	131
5990/4555/3	131
5990/4555/4	131
5990/5050/3	131
5990/5050/4	131
5990/5555/3	131
5990/5555/4	131
5990/6060/3	131
5990/6060/4	131
5990/6565/3	131
5990/6565/4	131
5990/7070/3	131
5990/7070/4	131
5990/7575/3	131
5990/7575/4	131
5990C16	53
5990C20	94
5990PT2505/3	133
5990PT2505/4	133
5990PT2525/3	133

ÍNDICE POR REFERENCIA

REF.	PÁG.
5990PT2525/4	133
5990PT2535/3	133
5990PT2535/4	133
5990PT2545/3	133
5990PT2545/4	133
5990T40/3	132
5990T40/4	132
5990T45/3	132
5990T45/4	132
5990T50/3	132
5990T50/4	132
5990T55/3	132
5990T55/4	132
5990T60/3	132
5990T60/4	132
5990T65/3	132
5990T65/4	132
5990T70/3	132
5990T70/4	132
6000D/1N	151
6000D/1NM	151
6000D/6	151
6000I/1N	151
6000I/1NM	151
6000I/6	151
612/25/6	28
612/25/6	152
612/30/6	28
612/30/6	152
612/35/6	28
612/35/6	152
612E/25/6	29
612E/25/6	153
612E/30/6	29
612E/30/6	153
612E/35/6	29
612E/35/6	153
615/25/6	28
615/25/6	152
615/30/6	28
615/30/6	152
615/35/6	28
615/35/6	152
615E/25/6	29
615E/25/6	153
615E/30/6	29
615E/30/6	153
615E/35/6	29
615E/35/6	153
682PM2525/3	136
682PM2525/4	136
682PM2535/3	136
682PM2535/4	136
682PM2545/3	136
682PM2545/4	136
682PM2555/3	136
682PM2555/4	136
682PM3030/3	136
682PM3030/4	136
682PM3525/3	136
682PM3525/4	136
682PM3535/3	136
682PM3535/4	136
682PM3545/3	136
682PM3545/4	136
682PM3555/3	136
682PM3555/4	136
682PM3565/3	136
682PM3565/4	136
690PM2525/3	139
690PM2525/4	139
690PM2535/3	139
690PM2535/4	139
690PM2545/3	139
690PM2545/4	139
690PM2555/3	139
690PM2555/4	139
690PM3030/3	139
690PM3030/4	139
690PM3525/3	139
690PM3525/4	139
690PM3535/3	139
690PM3535/4	139
690PM3545/3	139
690PM3545/4	139
690PM3555/3	139
690PM3555/4	139
690PM3565/3	139
690PM3565/4	139
6964/3030/3	144
6964/3030/4	144
6964T30/3	144
6964T30/4	144
6968/3030/3	145
6968/3030/4	145
6968T30/3	145
6968T30/4	145
6982/2525/3	134
6982/2525/4	134
6982/2530/3	134
6982/2530/4	134
6982/2535/3	134
6982/2535/4	134
6982/2540/3	134
6982/2540/4	134
6982/2545/3	134
6982/2545/4	134
6982/2550/3	134
6982/2550/4	134
6982/2555/3	134
6982/2555/4	134
6982/2560/3	134
6982/2560/4	134
6982/2565/3	135
6982/2565/4	135
6982/2575/3	135
6982/2575/4	135
6982/2585/3	135
6982/2585/4	135
6982/2595/3	135
6982/2595/4	135
6982/3030/3	134
6982/3030/4	134
6982/3035/3	134
6982/3035/4	134
6982/3040/3	134
6982/3040/4	134
6982/3045/3	134
6982/3045/4	134
6982/3050/3	134
6982/3050/4	134
6982/3055/3	134
6982/3055/4	134
6982/3060/3	135
6982/3060/4	135
6982/3535/3	134
6982/3535/4	134
6982/3540/3	134
6982/3540/4	134
6982/3545/3	134
6982/3545/4	134
6982/4040/3	134
6982/4040/4	134
6982/4045/3	134
6982/4045/4	134
6982/4050/3	135
6982/4050/4	135
6982/4055/3	135
6982/4055/4	135
6982/4545/3	135
6982/4545/4	135
6982/4555/3	135
6982/4555/4	135
6982/4560/3	135
6982/4560/4	135
6982/5050/3	135
6982/5050/4	135
6982/5555/3	135
6982/5555/4	135
6982/6565/3	135
6982/6565/4	135
6982/7070/3	135
6982/7070/4	135
6982/7575/3	135
6982/7575/4	135
6982T40/3	136
6982T40/4	136
6982T50/3	136
6982T50/4	136
6982T60/3	136
6982T60/4	136
6982T70/3	136
6982T70/4	136
6990/2525/3	137
6990/2525/4	137
6990/2530/3	137
6990/2530/4	137
6990/2535/3	137
6990/2535/4	137
6990/2540/3	137
6990/2540/4	137
6990/2545/3	137
6990/2545/4	137
6990/2550/3	137
6990/2550/4	137
6990/2555/3	137
6990/2555/4	137
6990/2560/3	137
6990/2560/4	137
6990/2565/3	138
6990/2565/4	138
6990/2575/3	138
6990/2575/4	138
6990/2585/3	138
6990/2585/4	138
6990/2595/3	138
6990/2595/4	138
6990/3030/3	137
6990/3030/4	137
6990/3035/3	137
6990/3035/4	137
6990/3040/3	137
6990/3040/4	137
6990/3045/3	137
6990/3045/4	137
6990/3050/3	137
6990/3050/4	137
6990/3055/3	137
6990/3055/4	137
6990/3060/3	138
6990/3060/4	138
6990/3535/3	137
6990/3535/4	137
6990/3540/3	137
6990/3540/4	137
6990/3545/3	137
6990/3545/4	137
6990/3555/3	138
6990/3555/4	138
6990/3565/3	138
6990/3565/4	138
6990/4040/3	137
6990/4040/4	137
6990/4045/3	137
6990/4045/4	137
6990/4050/3	138
6990/4050/4	138
6990/4055/3	138
6990/4055/4	138
6990/4545/3	138
6990/4545/4	138
6990/4555/3	138
6990/4555/4	138
6990/4560/3	138
6990/4560/4	138
6990/5050/3	138
6990/5050/4	138
6990/5555/3	138
6990/5555/4	138
6990/6565/3	138
6990/6565/4	138
6990/7070/3	138
6990/7070/4	138
6990/7575/3	138
6990/7575/4	138
6990T40/3	139
6990T40/4	139
6990T50/3	139
6990T50/4	139
6990T60/3	139
6990T60/4	139
6990T70/3	139
6990T70/4	139
AE70/6L	10
AI70/6L	10
AIK70/6L	10
B5000	161
B5000/4	161
BAR5000/1R	161
BAR5000/1RE	161
BAR5000/1RE2	161
BAR5000/6	161
BAR5000/6E	161
BTI296/1N	54
BTI94/1N	54
BTI94/1N	94
CACE/AB/E	55
CACE/PA/E	55
CACE/RES/ES	55
CE184/0L	42
CE184/0LAN	42
CE184/1N	42
CE184/1NR	42
CE184/1NRS	42
CE184/6L	42
CE184/6LAN	42
CE184/6LR	42
CE184/6U	42
CE184A/6L	43
CE190/0	90
CE190/6	90
CE196/1N	43
CE196/1NR	44
CE196/1NRS	44
CE196/6L	43
CE196/6LAN	43
CE196/6LR	43
CE196/6U	43

ÍNDICE POR REFERENCIA

REF.	PÁG.
CE1960/2	122
CE1960/6	122
CE1960A/2	122
CE1960A/6	122
CE196R/6L	45
CE196R/6LAN	45
CE196R/6LR	45
CE1970A/2	122
CE1970A/6	122
CE1970R/2	122
CE1970R/6	122
CE1975R/0	92
CE1983/6	90
CE1984/0	90
CE1984/6	90
CE1985/2	121
CE1985/6	121
CE1990/0	91
CE1991/0	91
CE1994/6	91
CE202GB/1NR	48
CE202GB/1NRS	48
CE202GB/6L	48
CE202GB/6LAN	49
CE202GB6LR18	49
CE202GB6LR20	49
CE202S/1NR	48
CE202S/1NRS	48
CE202S/6L	48
CE202S/6LAN	48
CE202S/6LR18	49
CE202S/6LR20	49
CE202S/6U	49
CE249R/2	122
CE249R/6	122
CE296S/1NR	45
CE296S/1NRS	45
CE296S/6L	44
CE296S/6LAN	44
CE296S/6LR	44

REF.	PÁG.
CE296S/6U	44
CE2994S/6	92
CE2A2S/1N22	46
CE2A2S/1NR	46
CE2A2S/1NRS	46
CE2A2S/6L	46
CE2A2S/6LR	46
CE4000/2	121
CE4000/6	121
CE4001/2	121
CE4001/6	121
CE5000/1N	161
CE5000/6	161
CEB6000	161
CEB6000/1N	161
CEC41/6AD	50
CEC41T/6AD	50
CELC45/6A	93
CELC45/6AD	93
CELC45T/6A	93
CELC45T/6AD	93
CM5006D55/6R	159
CM5006D72/6R	159
CM5006D85/6R	159
CM5006I55/6R	159
CM5006I72/6R	159
CM5006I85/6R	159
CM5007D/6R	159
CM5007I/6R	159
CONECT01	55
CV1E5	55
EMB196	55
ES184/1B	54
ES184/1N	54
ES1960	123
ES1960/4	123
ES1962	123
ES1962/4	123
ES1963	94
ES1964	94

REF.	PÁG.
ES1964	123
ES1984	54
ES1984	94
ES1985/0	123
ES1985/7	123
FA12VDC3A1	164
JES6000/6R	52
JM6006/85/1B	51
JM6006/85/1N	51
JM6006/85/6R	51
JM6006P/85/1B	51
JM6006P/85/1N	51
JMB6000/6R	51
JT6006/85/6R	52
KCE1K5/1NR	47
KCE1K5/1NRS	47
KCE1K5/6L	47
KCE1K5/6LR	47
KES4000	123
KES4100	123
KIT5156/60	110
KIT5156/70	110
KIT5156/80	110
KLECH1/6	164
KLECP1	164
KLECT1/N	164
KSM2A2	13
KTVCE13	55
KTVCE15	55
LLAVERO1	164
M5000D/1N	160
M5000I/1N	160
M5000ID/1N	160
M5001I/1N	160
M5002/1N	160
M5003/1N	160
M5004/1N	160
P192/25/6SC	37
P192/30/6SC	37
P192/35/6SC	37

REF.	PÁG.
P192V25/6SC	37
P192V30/6SC	37
P192V35/6SC	37
P198K25/6	61
P198K30/6	61
P198K35/6	61
P198KB25/6	61
P198KB30/6	61
P198KB35/6	61
P198KD20/6	61
P1E2/30/6	18
P1E2/35/6	18
P1E2/40/6	18
P1E2/50/6	18
P2E2/30/6	16
P2E2/35/6	16
P2E2/40/6	16
P2E2/50/6	16
P2E2GB30/6	15
P2E2GB35/6	15
P2E2GB40/6	15
P2E2GB50/6	15
P2I2/30/6	26
P2I2/33/6	26
P2I2/35/6	26
P2I2GB30/6	25
P2I2GB33/6	25
P2I2GB35/6	25
PASCABO1	164
PASCABS1	164
TAG1	164
TAP1E5	55
TARJ1	164
TUF6000/1N	161
TUF6000/1NE	161
TUF6000/1NE2	161
TUF6000/6	161
TUF6000/6E	161

CONDICIONES DE VENTA

- Los precios de esta tarifa están sujetos al impuesto IVA.
- Los portes serán a cargo del cliente si la agencia de transporte indicada por éste no es una de las seleccionadas por CVL
- Todo pedido implica la aceptación, sin reservas, de todas las condiciones de venta.
- Los códigos EAN corresponden siempre a la cerradura estándar completa.
- La empresa se reserva el derecho a modificar sin previo aviso sus modelos, características y especificaciones.

PORTES PENÍNSULA Y BALEARES

- Los pedidos superiores a 500 € se pondrán en destino a portes pagados cuando la entrega se realice por las agencias de transporte seleccionadas por CVL.
- Si el pedido es inferior a 100 €, los portes serán 10 €.
- Si el pedido es entre 101 € y 499 € se cargarán 6,01 € + 3% de portes.

PORTES CANARIAS

- Los pedidos superiores a 1.000 € se pondrán en destino a portes pagados, cuando la entrega se haga por las agencias de transportes seleccionadas por CVL.
- Si el pedido es inferior consultar porte.

ABREVIATURAS DE ACABADOS CERRADURAS Y CILINDROS

COD.	FRENTE	CILINDRO
/0	Hierro Niquelado **(HN)**	Latón Niquelado **(CN)**
/1	Hierro Esmaltado **(HE)**	Latón Pulido **(LP)**
/2	Hierro Latonado **(HL)**	Latón Pulido **(LP)**
/3		Latón Pulido **(LP)**
/4		Latón Niquelado **(CN)**
/5	Hierro Niquelado **(HN)**	Latón Pulido **(LP)**
/6	Acero Inoxidable **(AI)**	Latón Niquelado **(CN)**
/7	Níquel Satinado **(NS)**	Latón Niquelado **(CN)**

ABREVIATURAS DE ACABADOS DE ANTIPÁNICOS Y ESCUDOS

COD.	ACABADO
/0	Niquelado
/1N	Pintado negro
/1NM	Pintado níquel mate
/2	Latonado
/6	Acero inoxidable
/7	Níquel mate

CERRADURAS PARA CARPINTERÍA DE ALUMINIO

SOLUCIÓN PARA PUERTAS ALTAS BATIENTES Y CORREDERA 10

PUERTAS BATIENTES

SOLUCIÓN PORTAL **11**
SOLUCIONES DE APERTURA **12**
Multipunto automática entre ejes 92 mm **13**
- Serie 2A2 iself 13

Multipunto palanca deslizante entre ejes 92 mm **14**
- Serie 4E25 Soft 14
- Serie 2E2GB Soft 15
- Serie 2E2 Soft 16

Palanca deslizante entre ejes 92 mm **18**
- Serie 1E2 Soft 18

Multipunto palanca deslizante entre ejes 85 mm **20**
- Serie 2E5 Soft 20

Palanca deslizante entre ejes 85 mm **21**
- Serie 1E5 Soft 21

Multipunto palanca basculante entre ejes 85 mm **22**
- Serie 2K5 DUE 22

Palanca basculante entre ejes 85 mm **23**
- Serie 1K5 DUE 23

Multipunto palanca deslizante entre ejes 92 mm **24**
- Serie 4I25 inverse 24
- Serie 2I2GB inverse 25
- Serie 2I2 inverse 26

Multipunto palanca deslizante **27**
- Serie 3I2, 3I5 inverse 27

Cerradura antipánico palanca deslizante **28**
- Series 615, 612 alupanic 28
- Series 615E, 612E alupanic 29

Palanca deslizante entre ejes 85 mm **30**
- Serie 184 30

Multipunto palanca basculante entre ejes 85 mm **32**
- Serie 296 32

Palanca basculante entre ejes 85 mm **34**
- Serie 196 34

Palanca gancho entre ejes 85 mm **36**
- Serie 197 36

Palanca deslizante entre ejes 92 mm **37**
- Serie 192 37

Multipunto palanca basculante entre ejes 92 mm **38**
- Serie 294N 38

Palanca basculante entre ejes 92 mm **40**
- Serie 194 40
- Serie 194F 41

Accesorios **42**
- Cerraderos 42
- Cerraderos eléctricos 50
- Escudos y manillas de acero inoxidable 51
- Kit condena 53
- Escudos 54
- Otros 55

PUERTAS CORREDERAS

Multipunto palanca gancho entre ejes 85 mm **56**
- Serie 4I54K *slide* & loc›l 56
- Serie 2I5K *slide* & loc›l 57

Palanca gancho entre ejes 85 mm **58**
- Serie 1I5K *slide* & loc›l 58

Multipunto palanca gancho **59**
- Serie 297K *slide* & loc›l 59

Palanca gancho y antifalsa maniobra **60**
- Serie 197KBN *slide* & loc›l 60

Palanca gancho con cilindro Europerfil **61**
- Serie 198K *slide* & loc›l 61

Palanca gancho con cilindro tetra **62**
- Serie 1T8 *slide* & loc›l 62

SOLUCIÓN PARA PUERTAS ALTAS BATIENTES Y CORREDERA

BATIENTES | **CORREDERA**

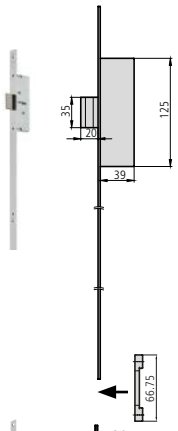

AE70
(ver abajo)

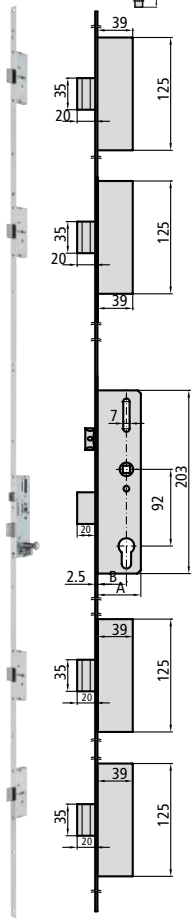

4E25
(ver pág. 14)

Soft

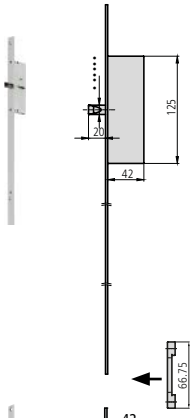

AI70
(ver abajo)

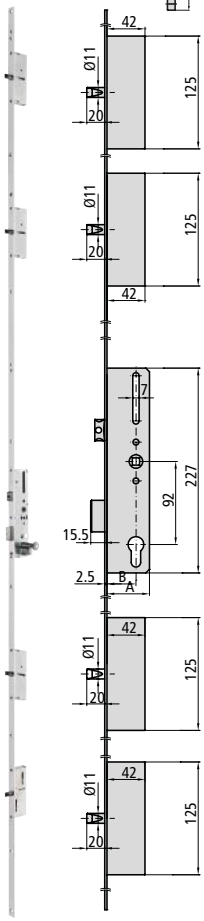

4I25
(ver pág. 26)

inverse

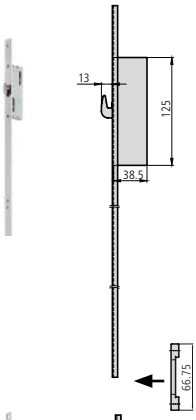

AIK70
(ver abajo)

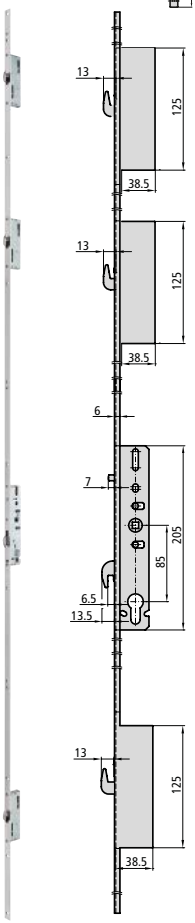

4I54K
(ver pág. 57)

slide & lock

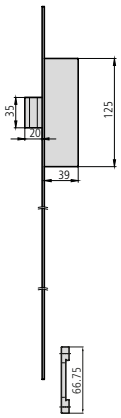

AE70

- Kit acople y punto de cierre adicional para cerradura de 2300 mm.
- Palanca deslizante.
- Frente inox.
- Frente de 700 mm de largo.

AE70/6L

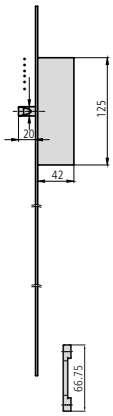

AI70

- Kit acople y punto de cierre adicional para cerradura de 2300 mm.
- Con bulón.
- Frente inox.
- Frente de 700 mm de largo.

AI70/6L

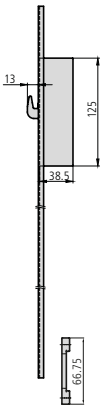

AIK70

- Kit acople y punto de cierre adicional para cerradura de 2300 mm.
- Palanca de gancho.
- Frente inox.
- Frente de 700 mm de largo.

AIK70/6L

PUERTAS BATIENTES

MULTIPUNTO AUTOMÁTICA ENTRE EJES 92 mm

SERIE 2A2 iself

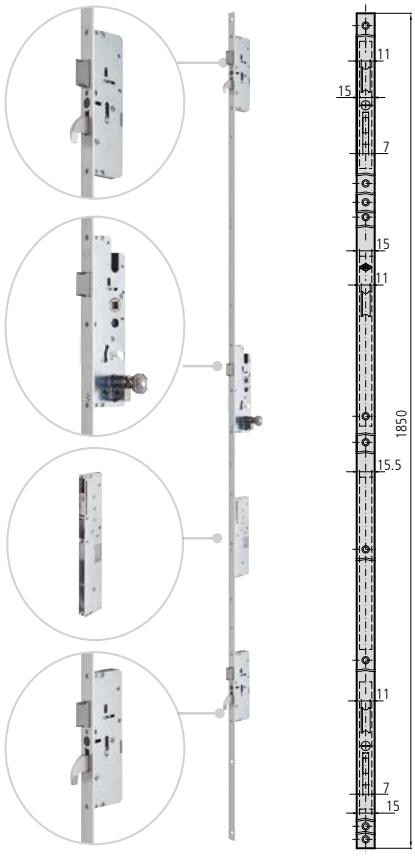

CARACTERÍSTICAS

- Sistema de cierre autónomo mediante 3 resbalones y 2 ganchos alto/bajo
- Disparo automático de los ganchos alto/bajo (independientes) mediante tecnología magnética
- Fondo de caja 15 mm: evita el mecanizado del perfil en la parte trasera
- Atado de manilla pasante a 21,5 mm ↓ y a partir de 45 mm ↑.
- Frente liso inox de 16 mm, 22 mm, 24 mm y U 24,5*6
- Resbalones reversibles mediante sistema semiautomático
- Caja cerrada de 15 mm
- Cuadradillo de 8 mm

- Cerraderos de serie
- Tornillo de fijación de cilindro

ACCESORIOS OPCIONALES

- Gama completa de cerraderos (ver páginas 44 - 51)
- Gama completa de cilindros (ver página 128 - 148)

OTRAS OPCIONES

- Posibilidad de distintas alturas de frente.

DESCRIPCIÓN	REF.	MEDIDAS B	MEDIDAS A	LEVA	ACABADOS FRENTE	ACABADOS CILINDRO	UDS
• Cilindro no incluido • Motor incluido **Opciones de cerradero** (ver páginas 44 - 51)	2A2M30/6L	27	42	15	Al		1
	2A2M35/6L	32	47	15	Al		1
	2A2M45/6L	42	57	15	Al		1

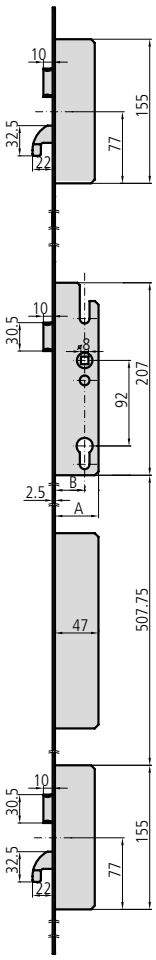

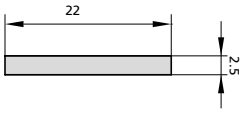

IMPORTANTE: El motor KSM2A2 funciona con corriente continua DC.

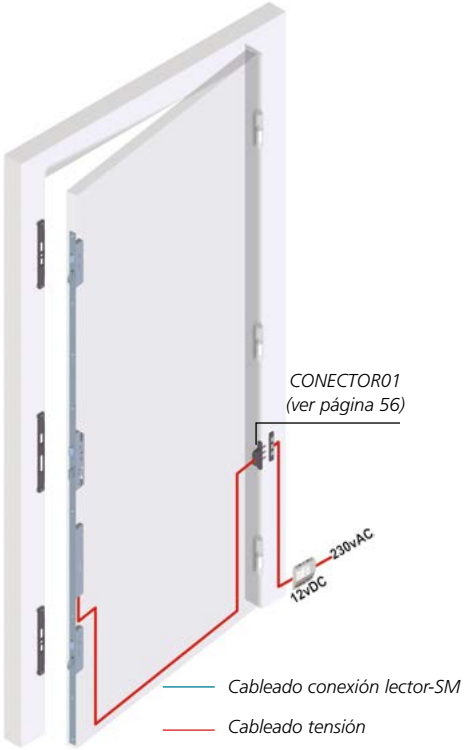

PUERTAS BATIENTES

Soluciones de apertura

PUERTAS BATIENTES

MULTIPUNTO AUTOMÁTICA ENTRE EJES 92 mm

SERIE 2A2 iself

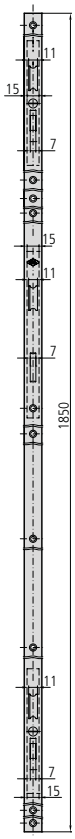

CARACTERÍSTICAS

- Sistema de cierre autónomo mediante 3 resbalones y 2 ganchos alto/bajo
- Disparo automático de los ganchos alto/bajo (independientes) mediante tecnología magnética
- Bloqueo total del sistema mediante palanca deslizante central accionada con llave
- Fondo de caja 15 mm: evita el mecanizado del perfil en la parte trasera
- Atado de manilla pasante a 21,5 mm ↓ y a partir de 45 mm ↑.
- Frente de 1850 mm de largo
- Frente liso inox de 16 mm, 22 mm, 24 mm y U 24,5*6
- Resbalones reversibles mediante sistema semiautomático
- Caja cerrada de 15 mm
- Cuadradillo de 8 mm

- Cerraderos de serie
- Tornillo de fijación de cilindro

ACCESORIOS OPCIONALES

- Gama completa de cerraderos (ver páginas 44 - 51)
- Gama completa de cilindros (ver página 128 - 148)

OTRAS OPCIONES

- Posibilidad de distintas alturas de frente.

DESCRIPCIÓN	REF.	MEDIDAS B	MEDIDAS A	LEVA	ACABADOS FRENTE	ACABADOS CILINDRO	UDS
	2A2/30/6L	27	42	15	Al		1
	2A2/35/6L	32	47	15	Al		1
	2A2/45/6L	42	57	15	Al		1
	2A2/30/6LAN	27	42	15	Al		1
	2A2/35/6LAN	30	45	15	Al		1
	2A2/45/6LAN	32	47	15	Al		1
	2A2/30/6U	23	38	15	Al		1
	2A2/35/6U	28	43	15	Al		1
	2A2/45/6U	38	53	15	Al		1

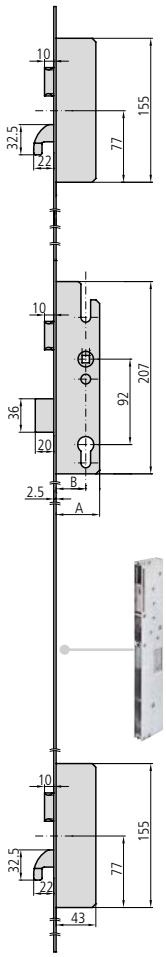

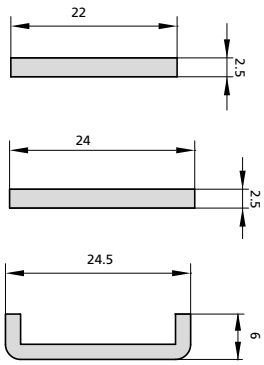

- Cilindro no incluido
- Motor no incluido

Opciones de cerradero
(ver páginas 44 - 51)

DESCRIPCIÓN	REF.
• Suplemento electromecánico inteligente para motorización de la cerradura	KSM2A2

IMPORTANTE: El motor KSM2A2 funciona con corriente continua DC.

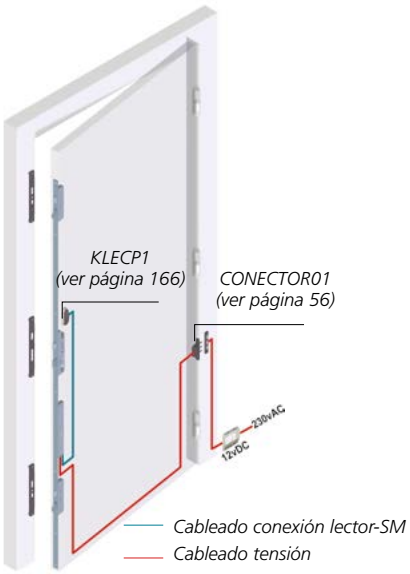

PUERTAS BATIENTES

MULTIPUNTO PALANCA DESLIZANTE ENTRE EJES 92 mm

SERIE 4E25 Soft



CARACTERÍSTICAS

- Máxima suavidad entre engranajes
- Cerradura de 5 puntos con frente liso inox de 22 mm
- Frente de 2300 mm de largo
- Picaporte reversible y regulable de 11 mm
- Punto alto y bajo con palanca deslizante
- Mínimo stock: 3 versiones en 1 cerradura (picaporte/rodillo/sólo palanca)
- Palanca deslizante
- Diseño según norma EN12209 y pr. EN 15685
- Compatible con cilindros de leva corta y leva larga/ DIN
- Caja cerrada de 15 mm
- Cuadradillo de 8 mm
- Tornillo de fijación de cilindro

ACCESORIOS OPCIONALES

- Gama completa de cerraderos (ver páginas 44 - 51)
- Gama completa de cilindros (ver página 128 - 148)
- Kit acople y punto de cierre adicional (ver página 10)
- Kit vaivén para sustituir picaporte (ref. CV1E5) (ver página 56)

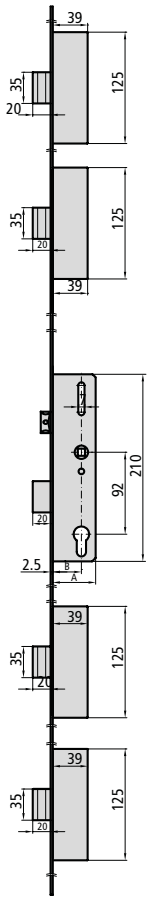

- Picaporte y palanca
- Cilindro no incluido

Opciones de cerradero
(ver páginas 44 - 51)

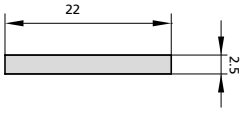

DESCRIPCIÓN	REF.	MEDIDAS B	MEDIDAS A	LEVA	ACABADOS FRENTE	ACABADOS CILINDRO	UDS
	4E25/30/6L	27	43	15/13,25	Al		1
	4E25/35/6L	32	48	15/13,25	Al		1
	4E25/40/6L	37	53	15/13,25	Al		1
	4E25/50/6L	47	63	15/13,25	Al		1

MULTIPUNTO PALANCA DESLIZANTE ENTRE EJES 92 mm

SERIE 2E2GB Soft

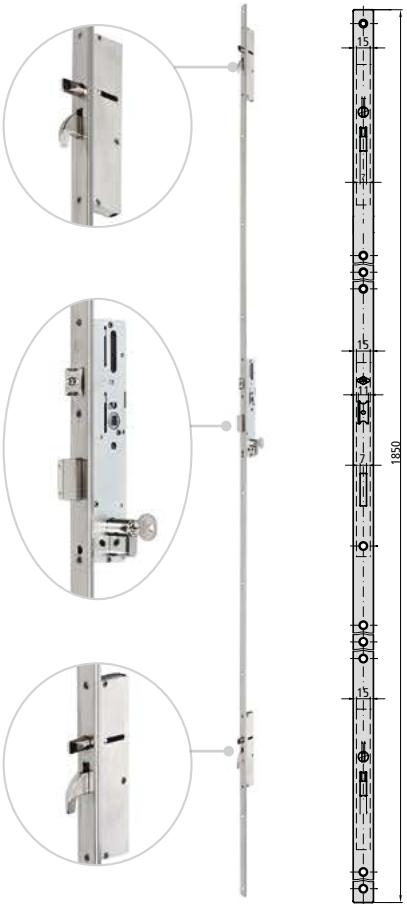

CARACTERÍSTICAS

- Máxima suavidad entre engranajes
- Cerradura multipunto con frente liso inox de 16 mm, 22 mm, 24 mm y U 24,5*6
- Frente de 1850 mm de largo
- Picaporte reversible y regulable de 11 mm
- Punto alto y bajo con gancho y bullón
- Mínimo stock: 3 versiones en 1 cerradura (picaporte/rodillo/sólo palanca)
- Palanca deslizante
- Diseño según norma EN12209 y pr. EN 15685
- Compatible con cilindros de leva corta y leva larga/ DIN
- Caja cerrada de 15 mm
- Cuadradillo de 8 mm
- Tornillo de fijación de cilindro

ACCESORIOS OPCIONALES

- Gama completa de cerraderos (ver páginas 44 - 51)
- Gama completa de cilindros (ver página 128 - 148)
- Frente de 2300 mm de largo opcional (serie 4E2GB)
- Frente de 1500 mm de largo opcional (serie 5E2GB)
- Kit vaivén para sustituir picaporte (ref. CV1E5) (ver página 56)

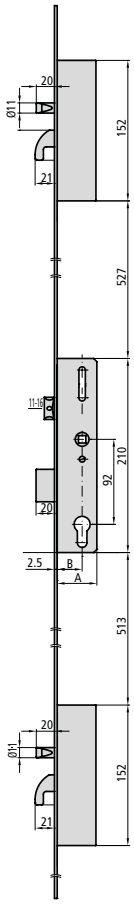

- Picaporte y palanca
- Cilindro no incluido

Opciones de cerradero
(ver páginas 44 - 51)

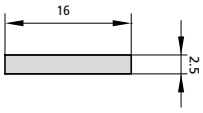

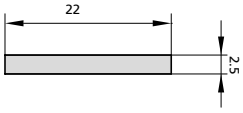

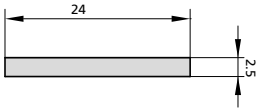

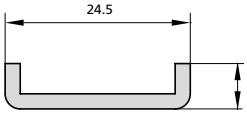

DESCRIPCIÓN	REF.	MEDIDAS B	MEDIDAS A	LEVA	ACABADOS FRENTE	ACABADOS CILINDRO	UDS
	P2E2GB30/6	27	43	15/13,25	Al		1
	P2E2GB35/6	32	48	15/13,25	Al		1
	P2E2GB40/6	37	53	15/13,25	Al		1
	P2E2GB50/6	47	63	15/13,25	Al		1
	2E2GB30/6L	27	43	15/13,25	Al		1
	2E2GB35/6L	32	48	15/13,25	Al		1
	2E2GB40/6L	37	53	15/13,25	Al		1
	2E2GB50/6L	47	63	15/13,25	Al		1
	2E2GB30/6LAN	27	43	15/13,25	Al		1
	2E2GB35/6LAN	32	48	15/13,25	Al		1
	2E2GB40/6LAN	37	53	15/13,25	Al		1
	2E2GB50/6LAN	47	63	15/13,25	Al		1
	2E2GB30/6U	23	39	15/13,25	Al		1
	2E2GB35/6U	28	44	15/13,25	Al		1
	2E2GB40/6U	33	49	15/13,25	Al		1
	2E2GB50/6U	43	59	15/13,25	Al		1

PUERTAS BATIENTES

MULTIPUNTO PALANCA DESLIZANTE ENTRE EJES 92 mm

SERIE 2E2 Soft



CARACTERÍSTICAS

- Máxima suavidad entre engranajes
- Cerradura de 3 puntos con frente liso inox de 16 mm, 22 mm, 24 mm y U 24,5*6
- Frente de 1850 mm de largo
- Picaporte reversible y regulable de 11 mm
- Mínimo stock: 3 versiones en 1 cerradura (picaporte/rodillo/sólo palanca)
- Palanca deslizante
- Diseño según norma EN12209 y pr. EN 15685
- Compatible con cilindros de leva corta y leva larga/ DIN
- Caja cerrada de 15 mm
- Cuadradillo de 8 mm
- Tornillo de fijación de cilindro

ACCESORIOS OPCIONALES

- Gama completa de cerraderos (ver páginas 44 - 51)
- Gama completa de cilindros (ver página 128 - 148)
- Frente de 2300 mm de largo opcional (serie 4E2)
- Frente de 1500 mm de largo opcional (serie 5E2)
- Kit vaivén para sustituir picaporte (ref. CV1E5) (ver página 56)

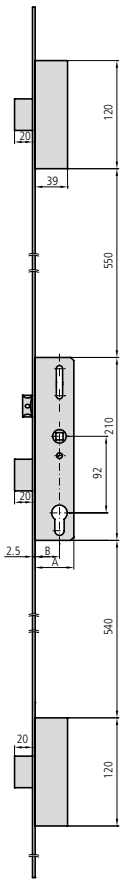

- Picaporte y palanca
- Cilindro no incluido

Opciones de cerradero
(ver páginas 44 - 51)

DESCRIPCIÓN	REF.	MEDIDAS B	MEDIDAS A	LEVA	ACABADOS FRENTE	ACABADOS CILINDRO	UDS
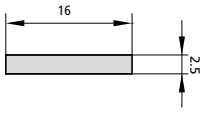	P2E2/30/6	27	43	15/13,25	Al		1
	P2E2/35/6	32	48	15/13,25	Al		1
	P2E2/40/6	37	53	15/13,25	Al		1
	P2E2/50/6	47	63	15/13,25	Al		1
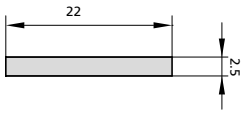	2E2/30/6L	27	43	15/13,25	Al		1
	2E2/35/6L	32	48	15/13,25	Al		1
	2E2/40/6L	37	53	15/13,25	Al		1
	2E2/50/6L	47	63	15/13,25	Al		1
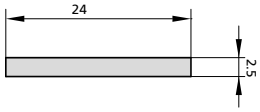	2E2/30/6LAN	27	43	15/13,25	Al		1
	2E2/35/6LAN	32	48	15/13,25	Al		1
	2E2/40/6LAN	37	53	15/13,25	Al		1
	2E2/50/6LAN	47	63	15/13,25	Al		1
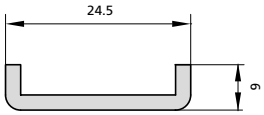	2E2/30/6U	23	39	15/13,25	Al		1
	2E2/35/6U	28	44	15/13,25	Al		1
	2E2/40/6U	33	49	15/13,25	Al		1
	2E2/50/6U	43	59	15/13,25	Al		1

MULTIPUNTO PALANCA DESLIZANTE ENTRE EJES 92 mm

SERIE 2E2 Soft

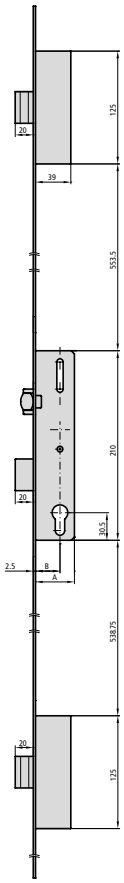

- Rodillo vaivén regulable de nylon y palanca
- Cilindro no incluido

Opciones de cerradero
(ver páginas 44 - 51)

DESCRIPCIÓN	REF.	MEDIDAS B	MEDIDAS A	LEVA	ACABADOS FRENTE	ACABADOS CILINDRO	UDS
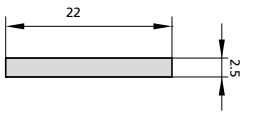	2E2NV/30/6L	27	43	15/13,25	Al		1
	2E2NV/35/6L	32	48	15/13,25	Al		1
	2E2NV/40/6L	37	53	15/13,25	Al		1
	2E2NV/50/6L	47	63	15/13,25	Al		1
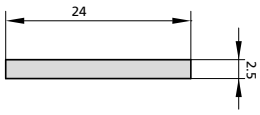	2E2NV/30/6LAN	27	43	15/13,25	Al		1
	2E2NV/35/6LAN	32	48	15/13,25	Al		1
	2E2NV/40/6LAN	37	53	15/13,25	Al		1
	2E2NV/50/6LAN	47	63	15/13,25	Al		1
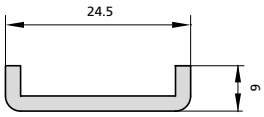	2E2NV/30/6U	23	39	15/13,25	Al		1
	2E2NV/35/6U	28	44	15/13,25	Al		1
	2E2NV/40/6U	33	49	15/13,25	Al		1
	2E2NV/50/6U	43	59	15/13,25	Al		1

PUERTAS BATIENTES

PALANCA DESLIZANTE ENTRE EJES 92 mm

SERIE 1E2 Soft

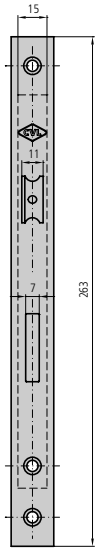

CARACTERÍSTICAS

- Máxima suavidad entre engranajes
- Frente liso inox de 16 mm, 22 mm, 24 mm y U 24,5*6
- Picaporte reversible y regulable de 11 mm
- Mínimo stock: 3 versiones en 1 cerradura (picaporte/rodillo/sólo palanca)
- Palanca deslizante
- Diseño según norma EN12209 y pr. EN 15685
- Compatible con cilindros de leva corta y leva larga/ DIN
- Caja cerrada de 15 mm
- Cuadradillo de 8 mm
- Tornillo de fijación de cilindro

ACCESORIOS OPCIONALES

- Gama completa de cerraderos (ver páginas 44 - 51)
- Gama completa de cilindros (ver página 128 - 148)
- Kit vaivén para sustituir picaporte (ref. CV1E5) (ver página 56)

DESCRIPCIÓN	REF.	MEDIDAS B	MEDIDAS A	LEVA	ACABADOS FRENTE	ACABADOS CILINDRO	UDS
	P1E2/30/6	27	43	15/13,25	Al		1
	P1E2/35/6	32	48	15/13,25	Al		1
	P1E2/40/6	37	53	15/13,25	Al		1
	P1E2/50/6	47	63	15/13,25	Al		1
	1E2/30/6	27	43	15/13,25	Al		1
	1E2/35/6	32	48	15/13,25	Al		1
	1E2/40/6	37	53	15/13,25	Al		1
	1E2/50/6	47	63	15/13,25	Al		1
	1E2/30/6AN	27	43	15/13,25	Al		1
	1E2/35/6AN	32	48	15/13,25	Al		1
	1E2/40/6AN	37	53	15/13,25	Al		1
	1E2/50/6AN	47	63	15/13,25	Al		1

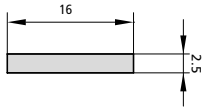

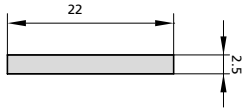

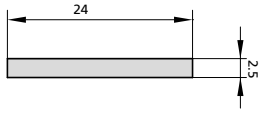

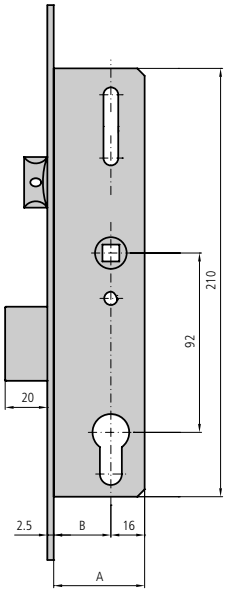

- Picaporte y palanca
- Cilindro no incluido

Opciones de cerradero
(ver páginas 44 - 51)

PALANCA DESLIZANTE ENTRE EJES 92 mm

SERIE 1E2 Soft

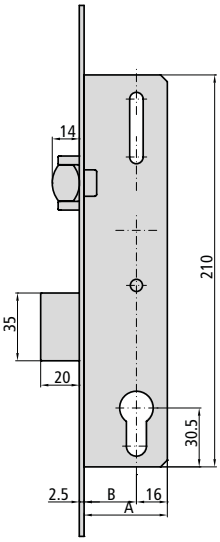

- Rodillo vaivén regulable de nylon y palanca
- Cilindro no incluido

Opciones de cerradero
(ver páginas 44 - 51)

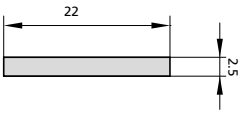

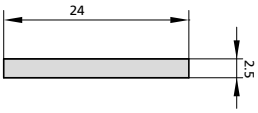

DESCRIPCIÓN	REF.	MEDIDAS B	MEDIDAS A	LEVA	ACABADOS FRENTE	ACABADOS CILINDRO	UDS
	1E2NV/30/6	27	43	15/13,25	Al		1
	1E2NV/35/6	32	48	15/13,25	Al		1
	1E2NV/40/6	37	53	15/13,25	Al		1
	1E2NV/50/6	47	63	15/13,25	Al		1
	1E2NV/30/6AN	27	43	15/13,25	Al		
	1E2NV/35/6AN	32	48	15/13,25	Al		1
	1E2NV/40/6AN	37	53	15/13,25	Al		1
	1E2NV/50/6AN	47	63	15/13,25	Al		1

PUERTAS BATIENTES

MULTIPUNTO PALANCA DESLIZANTE ENTRE EJES 85 mm.

SERIE 2E5 Soft



CARACTERÍSTICAS

- Máxima suavidad mediante engranajes
- Cerradura de 3 puntos con frente liso inox de 22 mm, 24 mm y U 24,5*6
- Frente de 1850 mm de largo
- Picaporte reversible y regulable de 11 mm
- Mínimo stock: 3 versiones en 1 cerradura (picaporte/rodillo/sólo palanca)
- Palanca deslizante
- Diseño según norma EN12209 y pr. EN 15685
- Compatible con cilindros de leva corta y leva larga/ DIN
- Caja cerrada de 15 mm
- Cuadradillo de 8 mm
- Tornillo de fijación de cilindro

ACCESORIOS OPCIONALES

- Gama completa de cerraderos (ver páginas 44 - 51)
- Gama completa de cilindros (ver página 128 - 148)
- Frente de 2300 mm de largo opcional (serie 4E5)
- Frente de 1500 mm de largo opcional (serie 5E5)
- Kit vaivén para sustituir picaporte (ref. CV1E5) (ver página 56)

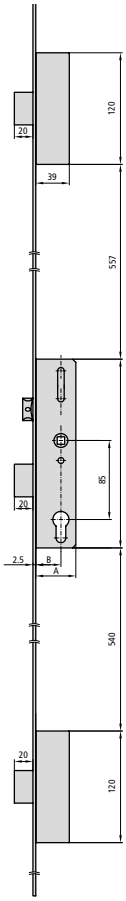

- Picaporte y palanca
- Cilindro no incluido

Opciones de cerradero
(ver páginas 44 - 51)

DESCRIPCIÓN	REF.	MEDIDAS B	MEDIDAS A	LEVA	ACABADOS FRENTE	ACABADOS CILINDRO	UDS
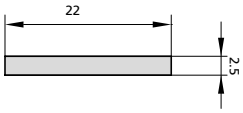	2E5/30/6L	27	43	15/13,25	Al		1
	2E5/35/6L	32	48	15/13,25	Al		1
	2E5/40/6L	37	53	15/13,25	Al		1
	2E5/50/6L	47	63	15/13,25	Al		1
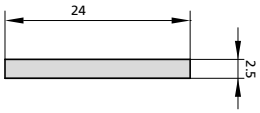	2E5/30/6LAN	27	43	15/13,25	Al		1
	2E5/35/6LAN	32	48	15/13,25	Al		1
	2E5/40/6LAN	37	53	15/13,25	Al		1
	2E5/50/6LAN	47	63	15/13,25	Al		1
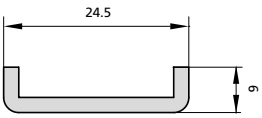	2E5/30/6U	23	39	15/13,25	Al		1
	2E5/35/6U	28	44	15/13,25	Al		1
	2E5/40/6U	33	49	15/13,25	Al		1
	2E5/50/6U	43	59	15/13,25	Al		1

PALANCA DESLIZANTE ENTRE EJES 85 mm.

SERIE 1E5 Soft

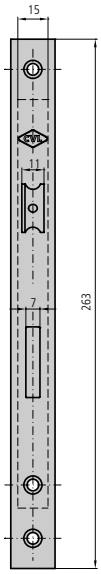

CARACTERÍSTICAS

- Máxima suavidad mediante engranajes
- Cerradura de 1 punto con frente liso inox de 22 mm, 24 mm y U 24,5*6
- Picaporte reversible y regulable de 11 mm
- Mínimo stock: 3 versiones en 1 cerradura (picaporte/rodillo/sólo palanca)
- Palanca deslizante
- Diseño según norma EN12209 y pr. EN 15685
- Compatible con cilindros de leva larga y leva corta/DIN
- Caja cerrada de 15 mm
- Cuadradillo de 8 mm
- Tornillo de fijación de cilindro

ACCESORIOS OPCIONALES

- Gama completa de cerraderos (ver páginas 44 - 51)
- Gama completa de cilindros (ver página 128 - 148)
- Kit vaivén para sustituir picaporte (ref. CV1E5) (ref. CV1E5) (ver página 56)

DESCRIPCIÓN	REF.	MEDIDAS B	MEDIDAS A	LEVA	ACABADOS FRENTE	ACABADOS CILINDRO	UDS
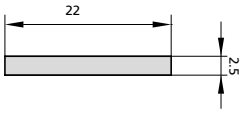							
	1E5/30/6	27	43	15/13,25	Al		1
	1E5/35/6	32	48	15/13,25	Al		1
	1E5/40/6	37	53	15/13,25	Al		1
	1E5/50/6	47	63	15/13,25	Al		1
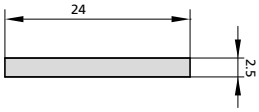							
	1E5/30/6AN	27	43	15/13,25	Al		1
	1E5/35/6AN	32	48	15/13,25	Al		1
	1E5/40/6AN	37	53	15/13,25	Al		1
	1E5/50/6AN	47	63	15/13,25	Al		1

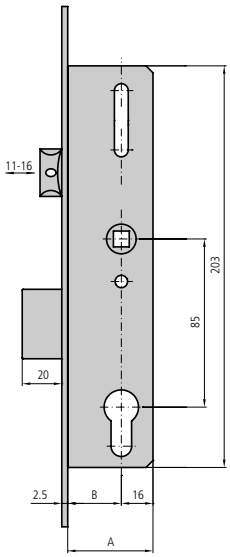

- Picaporte y palanca
- No incluye cilindro

Opciones de cerradero
(ver páginas 44 - 51)

PUERTAS BATIENTES

MULTIPUNTO PALANCA BASCULANTE ENTRE EJES 85 mm.

SERIE 2K5 DUE

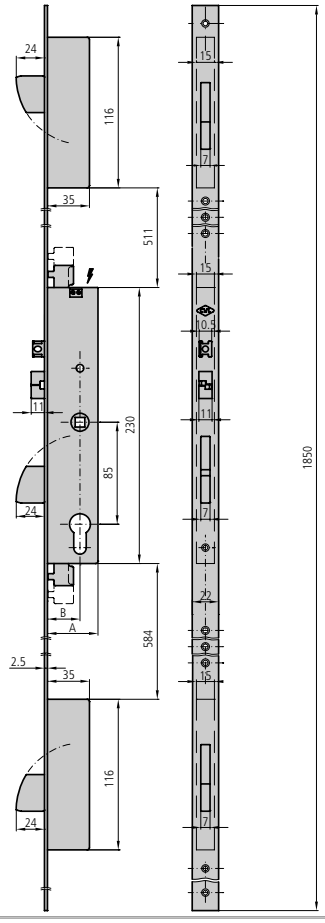

CARACTERÍSTICAS

- Cerradura eléctrica 12V con apertura eléctrica automática con manilla o con cilindro
- Cerradura de 3 puntos con frente liso inox de 16 mm, 22 mm, 24 mm y U 24,5*6
- Frente de 1850 mm de largo
- Sistema antitarjeta
- Compatible para AC y DC
- Mínimo esfuerzo para cierre de puerta
- Caja de 15 mm
- Cuadradillo de 8 mm

- Escudo de seguridad pasante ref. BTI196/1N
- Cerraderos de serie según cerradura
- Tornillo de fijación de cilindro

ACCESORIOS OPCIONALES

- Gama completa de cerraderos (ver páginas 44 - 51)
- Gama completa de cilindros (ver página 128 - 148)

- Frente de 2300 mm de largo opcional (serie 4K5)
- Frente de 1500 mm de largo opcional (serie 5K5)

- Conectores (ver página 56) CONECT01

DESCRIPCIÓN	REF.	MEDIDAS B	MEDIDAS A	LEVA	ACABADOS FRENTE	ACABADOS CILINDRO	UDS
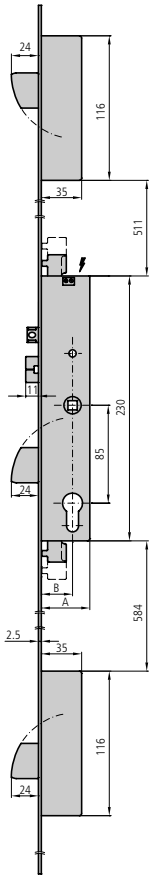	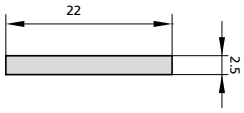						
• Picaporte y palanca • Cilindro no incluido • Incluye cerradero ref. KCE1K5/6L • 2 unidades alto/bajo: CE296S/6L	2K5/30/6L	27	42	15	Al		1
	2K5/33/6L	30	43	13,25	Al		1
	2K5/35/6L	32	47	15	Al		1

* Otras medidas de frente consultar.

PALANCA BASCULANTE ENTRE EJES 85 mm.

SERIE 1K5 DUE



CARACTERÍSTICAS

- Cerradura eléctrica 12V con apertura eléctrica automática con manilla o con cilindro
- Sistema antitarjeta
- Compatible para AC y DC
- Mínimo esfuerzo para cierre de puerta
- Caja de 15 mm
- Cuadradillo de 8 mm

- 2 escudos de nylon ref. ES1984
- Cerraderos de serie según cerradura
- Tornillo de fijación de cilindro
- 2 terminales de frente de nylon ref. EMB196 para frente liso (para frente de 22 mm.)

ACCESORIOS OPCIONALES

- Gama completa de cerraderos (ver páginas 44 - 51)
- Gama completa de cilindros (ver página 128 - 148)

- Conectores (ver página 56) CONECT01

DESCRIPCIÓN	REF.	MEDIDAS B	MEDIDAS A	LEVA	ACABADOS FRENTE	ACABADOS CILINDRO	UDS

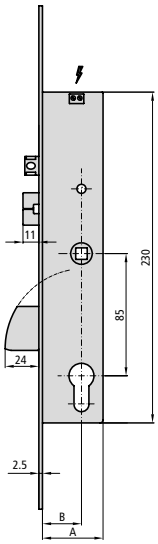

- Picaporte y palanca
- Cilindro no incluido
- Incluye cerradero Ref. KCE1K5/6L

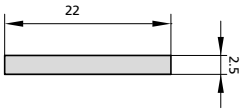

1K5/30/6	27	42	15	Al	1
1K5/33/6	30	43	13,25	Al	1
1K5/35/6	32	47	15	Al	1

* Otras medidas de frente consultar.

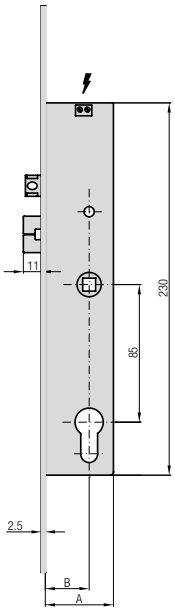

- Sólo picaporte
- Cilindro no incluido
- Incluye cerradero Ref. KCE1K5T/6L

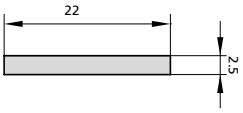

1K5T30/6	27	42	15	Al	1
1K5T33/6	30	43	13,25	Al	1
1K5T35/6	32	47	15	Al	1

* Otras medidas de frente consultar.

PUERTAS BATIENTES

MULTIPUNTO PALANCA DESLIZANTE ENTRE EJES 92 mm.

SERIE 4I25 inverse

CARACTERÍSTICAS

- Cerradura de 5 puntos con facilidad de cierre mediante manilla hacia arriba y bloqueo mediante llave
- Frente liso inox de 22 mm
- Frente de 2300 mm de largo
- Picaporte de 11 mm reversible y regulable
- Palanca central deslizante reforzada
- Puntos alto y bajo con bulón
- Caja cerrada de 15 mm
- Cuadradillo de 8 mm
- Tornillo de fijación de cilindro

ACCESORIOS OPCIONALES

- Gama completa de cerraderos (ver páginas 44 - 51)
- Gama completa de cilindros (ver página 128 - 148)
- Kit acople y punto de cierre adicional (ver página 10)

DESCRIPCIÓN	REF.	MEDIDAS B	MEDIDAS A	LEVA	ACABADOS FRENTE	ACABADOS CILINDRO	UDS
• Picaporte y palanca • Cilindro no incluido **Opciones de cerradero** (ver páginas 44 - 51)	4I25/30/6L	27	42	15	AI		1
	4I25/33/6L	30	45	15	AI		1
	4I25/35/6L	32	47	15	AI		1

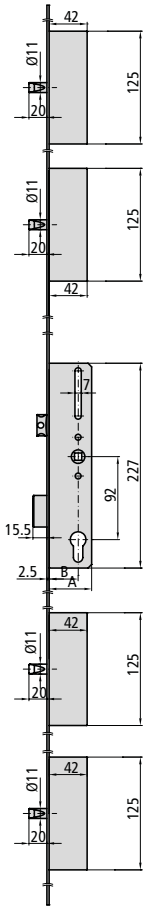

MULTIPUNTO PALANCA DESLIZANTE ENTRE EJES 92 mm.

SERIE 2I2GB inverse



CARACTERÍSTICAS

- Cerradura multipunto con facilidad de cierre mediante manilla hacia arriba y bloqueo mediante llave
- Frente liso inox de 16 mm, 22 mm, 24 mm y U 24,5*6
- Frente de 1850 mm de largo
- Picaporte de 11 mm reversible y regulable
- Palanca central deslizante reforzada
- Punto alto y bajo con gancho y bulón
- Caja cerrada de 15 mm
- Cuadradillo de 8 mm
- Tornillo de fijación de cilindro

ACCESORIOS OPCIONALES

- Gama completa de cerraderos (ver páginas 44 - 51)
- Gama completa de cilindros (ver página 128 - 148)
- Frente de 2300 mm de largo opcional (serie 4I2GB)
- Frente de 1500 mm de largo opcional (serie 5I2GB)

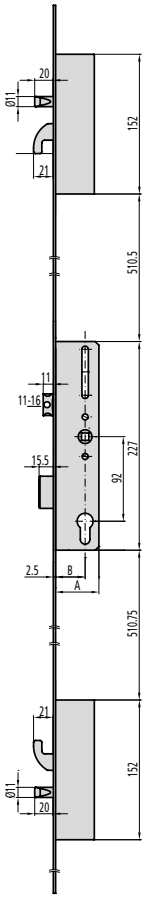

- Picaporte y palanca
- Cilindro no incluido

Opciones de cerradero
(ver páginas 44 - 51)

DESCRIPCIÓN	REF.	MEDIDAS B	MEDIDAS A	LEVA	ACABADOS FRENTE	ACABADOS CILINDRO	UDS
	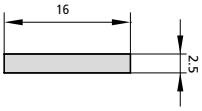						
	P2I2GB30/6	27	42	15	Al		1
	P2I2GB33/6	30	45	15	Al		1
	P2I2GB35/6	32	47	15	Al		1
	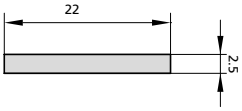						
	2I2GB30/6L	27	42	15	Al		1
	2I2GB33/6L	30	45	15	Al		1
	2I2GB35/6L	32	47	15	Al		1
	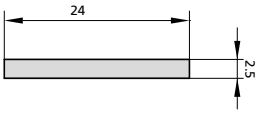						
	2I2GB30/6LAN	27	42	15	Al		1
	2I2GB33/6LAN	30	45	15	Al		1
	2I2GB35/6LAN	32	47	15	Al		1
	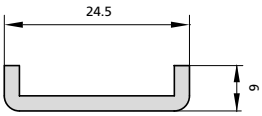						
	2I2GB30/6U	23	38	15	Al		1
	2I2GB33/6U	26	41	15	Al		1
	2I2GB35/6U	28	43	15	Al		1

PUERTAS BATIENTES

MULTIPUNTO PALANCA DESLIZANTE ENTRE EJES 92 mm.

SERIE 2I2



CARACTERÍSTICAS

- Cerradura de 3 puntos con facilidad de cierre mediante manilla hacia arriba y bloqueo mediante llave
- Frente liso inox de 16 mm, 22 mm, 24 mm y U 24,5*6
- Frente de 1850 mm de largo
- Picaporte de 11 mm reversible y regulable
- Palanca central deslizante reforzada
- Caja cerrada de 15 mm
- Cuadradillo de 8 mm
- Tornillo de fijación de cilindro

ACCESORIOS OPCIONALES

- Gama completa de cerraderos (ver páginas 44 - 51)
- Gama completa de cilindros (ver página 128 - 148)
- Frente de 2300 mm de largo opcional (serie 4I2)
- Frente de 1500 mm de largo opcional (serie 5I2)

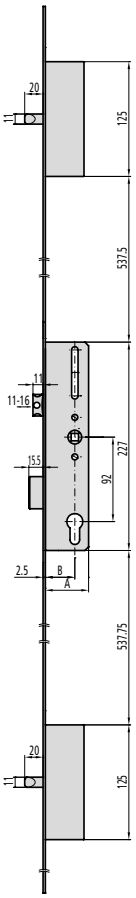

- Picaporte y palanca
- Cilindro no incluido

Opciones de cerradero
(ver páginas 44 - 51)

DESCRIPCIÓN	REF.	MEDIDAS B	MEDIDAS A	LEVA	ACABADOS FRENTE	ACABADOS CILINDRO	UDS
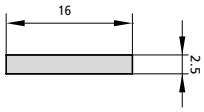							
	P2I2/30/6	27	42	15	AI		1
	P2I2/33/6	30	45	15	AI		1
	P2I2/35/6	32	47	15	AI		1
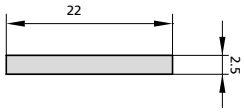							
	2I2/30/6L	27	42	15	AI		1
	2I2/33/6L	30	45	15	AI		1
	2I2/35/6L	32	47	15	AI		1
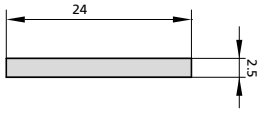							
	2I2/30/6LAN	27	42	15	AI		1
	2I2/33/6LAN	30	45	15	AI		1
	2I2/35/6LAN	32	47	15	AI		1
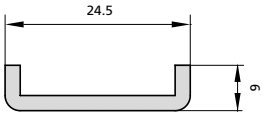							
	2I2/30/6U	23	38	15	AI		1
	2I2/33/6U	26	41	15	AI		1
	2I2/35/6U	28	43	15	AI		1

MULTIPUNTO PALANCA DESLIZANTE

SERIE 3I2, 3I5



CARACTERÍSTICAS

- Cerradura multipunto central y alto/bajo con facilidad de cierre mediante manilla hacia arriba y bloqueo mediante llave
- Frente liso inox de 22 mm, 24 mm y U 24,5*6
- Frente de 311 mm de largo
- Picaporte de 11 mm reversible y regulable
- Palanca central deslizante reforzada
- Caja cerrada de 15 mm
- Cuadradillo de 8 mm
- Entre ejes 85 mm (3I5) ó 92 mm (3I2)

- 2 escudos de nylon ref. ES1984
- Tornillo de fijación de cilindro

ACCESORIOS OPCIONALES

- Gama completa de cerraderos (ver páginas 44 - 51)
- Gama completa de cilindros (ver página 128 - 148)
- Accesorios 3I2 (ver página 52-55)

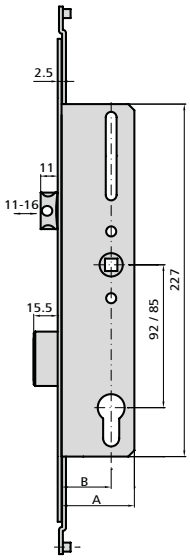

- Picaporte y palanca
- Cilindro no incluido

Opciones de cerradero
(ver páginas 44 - 51)

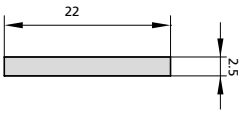

DESCRIPCIÓN	REF.	MEDIDAS B	MEDIDAS A	LEVA	ACABADOS FRENTE	ACABADOS CILINDRO	UDS	UDS
	3I2/30/6L	27	42	15	Al		1	10
	3I2/33/6L	30	45	15	Al		1	10
	3I2/35/6L	32	47	15	Al		1	10
	3I2/45/6L	42	57	15	Al		1	10
	3I5/30/6L	27	42	15	Al		1	10
	3I5/33/6L	30	45	15	Al		1	10
	3I5/35/6L	32	47	15	Al		1	10

* Otras medidas de frente consultar.

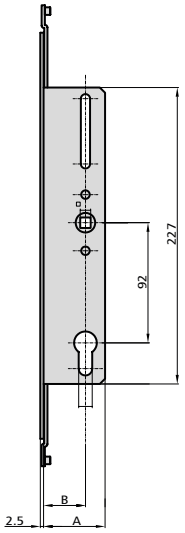

3I2F45/6L	42	57	15	Al		1	10

PUERTAS BATIENTES

CERRADURA ANTIPÁNICO PALANCA DESLIZANTE

SERIES 615, 612

alupanic

CARACTERÍSTICAS

- Cerradura con función antipánico para puertas de aluminio y metálicas
- Sistema antipánico reversible
- Frente inox. de 22 mm
- Picaporte reversible de 11 mm
- Picaporte regulable, excepto en entrada de 25 mm
- Caja de 15 mm
- Cuadradillo de 8 mm
- **Operado mediante llave y pomo o manilla desde el exterior**
- Tornillo de fijación de cilindro
- Entre ejes 85 mm (615) ó 92 mm (612)

ACCESORIOS OPCIONALES

- Gama completa de cerraderos (ver páginas 44 - 51)
- Gama completa de cilindros (ver página 128 - 148)

- Picaporte y palanca
- Cilindro no incluido
- Cerradura con nueca partida

- **Opciones de cerradero** (ver páginas 44-51)
- **Opción de cerradero eléctrico** (ver página 52)

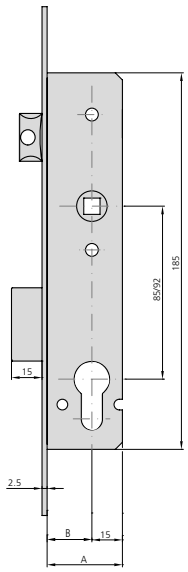

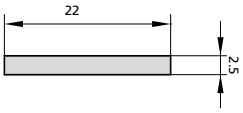

DESCRIPCIÓN	REF.	MEDIDAS B	MEDIDAS A	LEVA	ACABADOS FRENTE	ACABADOS CILINDRO	UDS	UDS
	615/25/6	22	37	15	Al		1	20
	615/30/6	27	42	15	Al		1	20
	615/35/6	32	47	15	Al		1	20
	612/25/6	22	37	15	Al		1	20
	612/30/6	27	42	15	Al		1	20
	612/35/6	32	47	15	Al		1	20

PUERTAS BATIENTES

CERRADURA ANTIPÁNICO PALANCA DESLIZANTE

SERIES 615E, 612E

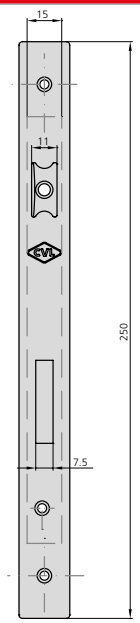

CARACTERÍSTICAS

- Cerradura con función antipánico para puertas de aluminio y metálicas
- Sistema antipánico reversible
- Frente inox de 22 mm
- Picaporte reversible de 11 mm
- Picaporte regulable, excepto en entrada de 25 mm
- Caja de 15 mm
- Cuadradillo de 8 mm
- **Operado mediante llave y manilla desde el exterior. La llave bloquea o desbloquea la manilla**
- Tornillo de fijación de cilindro
- Entre ejes 85 mm (615E) ó 92 mm (612E)

ACCESORIOS OPCIONALES

- Gama completa de cerraderos (ver páginas 44 - 51)
- Gama completa de cilindros (ver página 128 - 148)

- Picaporte y palanca
- Cilindro no incluido
- Cerradura con nueca partida

- **Opciones de cerradero** (ver páginas 44-51)
- **Opción de cerradero eléctrico** (ver página 52)

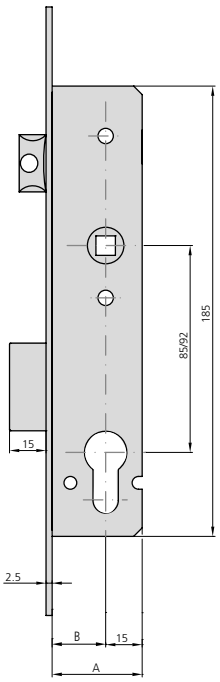

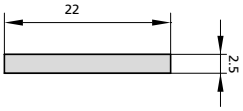

DESCRIPCIÓN	REF.	MEDIDAS B	MEDIDAS A	LEVA	ACABADOS FRENTE	ACABADOS CILINDRO	UDS	UDS
	615E/25/6	22	37	15	Al		1	20
	615E/30/6	27	42	15	Al		1	20
	615E/35/6	32	47	15	Al		1	20
	612E/25/6	22	37	15	Al		1	20
	612E/30/6	27	42	15	Al		1	20
	612E/35/6	32	47	15	Al		1	20

PUERTAS BATIENTES

PALANCA DESLIZANTE ENTRE EJES 85 mm.

SERIE 184

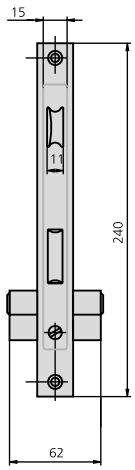

CARACTERÍSTICAS

- Frente de 22 mm ó 24 mm
- Picaporte reversible de 11 mm
- Caja de 15 mm
- Cuadradillo de 8 mm
- 2 escudos de nylon ref. ES1984
- 2 terminales de frente de nylon ref. EMB196 (para frente de 22 mm)
- Tornillo de fijación de cilindro
- Según norma UNE-EN 12209:2004

ACCESORIOS OPCIONALES

- Gama completa de cerraderos (ver páginas 44 - 51)
- Gama completa de cilindros (ver página 128 - 148)
- Kit para adaptación a condena (ver página 167)

DESCRIPCIÓN	REF.	MEDIDAS B	MEDIDAS A	LEVA	ACABADOS FRENTE	ACABADOS CILINDRO		UDS
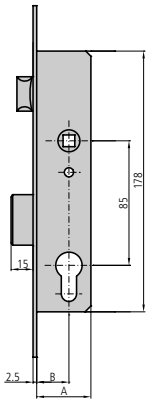	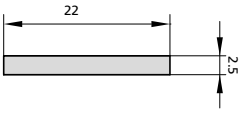							
• Picaporte y palanca • Cilindros de leva larga 5982/2525/4 o de leva corta 5990/2525/4 **Opciones de cerradero** (ver páginas 44 - 51) **Opción cerraderos eléctricos** (ver página 52)	184/21/0	18	31	13,25	HN	CN	1	20
	184/21/6D	18	31	15	AI	CN	1	20
	184/23/0	20	33	13,25	HN	CN	1	20
	184/23/6	20	33	13,25	AI	CN	1	20
	184/25/0	22	37	15	HN	CN	1	20
	184/25/6	22	37	15	AI	CN	1	20
	184/28/0	25	38	13,25	HN	CN	1	20
	184/28/6	25	38	13,25	AI	CN	1	20
	184/30/0	27	42	15	HN	CN	1	20
	184/30/6	27	42	15	AI	CN	1	20
	184/33/0	30	43	13,25	HN	CN	1	20
	184/33/6	30	43	13,25	AI	CN	1	20
	184/35/0	32	47	15	HN	CN	1	20
	184/35/6	32	47	15	AI	CN	1	20

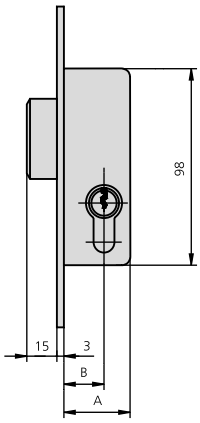

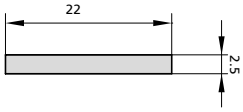

• Sólo palanca • Cilindros de leva larga 5982/2525/4 o de leva corta 5990/2525/4 **Opciones de cerradero** (ver páginas 44 - 51)	184A23/6	20	33	13,25	AI	CN	1	30
	184A25/6	22	37	15	AI	CN	1	30
	184A28/6	25	38	13,25	AI	CN	1	30
	184A30/6	27	42	15	AI	CN	1	30
	184A33/6	30	43	13,25	AI	CN	1	30
	184A35/6	32	47	15	AI	CN	1	30

PALANCA DESLIZANTE ENTRE EJES 85 mm.

SERIE 184

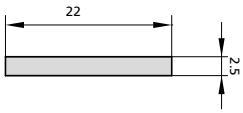

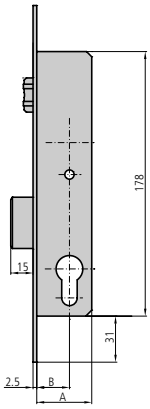

- Rodillo vaivén regulable y palanca
- Cilindros de leva larga 5982/2525/4 o de leva corta 5990/2525/4

Opciones de cerradero
(ver páginas 44 - 51)

DESCRIPCIÓN	REF.	MEDIDAS B	MEDIDAS A	LEVA	ACABADOS FRENTE	ACABADOS CILINDRO		UDS
	184V23/6	20	33	13,25	Al	CN	1	20
	184V25/6	22	37	15	Al	CN	1	20
	184V28/6	25	38	13,25	Al	CN	1	20
	184V30/6	27	42	15	Al	CN	1	20
	184V33/6	30	43	13,25	Al	CN	1	20
	184V35/6	32	47	15	Al	CN	1	20

PUERTAS BATIENTES

MULTIPUNTO PALANCA BASCULANTE ENTRE EJES 85 mm.

SERIE 296

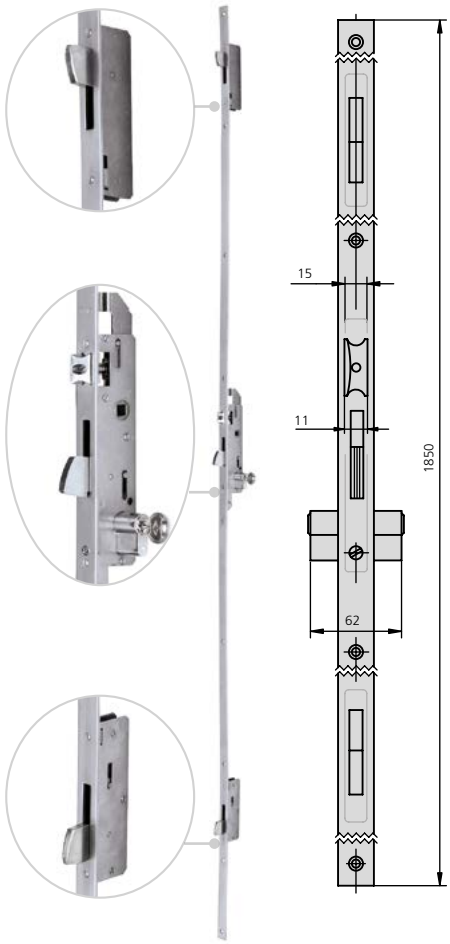

CARACTERÍSTICAS

- Frente liso inox de 1850x22 mm o 1850x24 mm o frente U 1850x24,5x6
- Picaporte reversible de 11 mm
- Picaporte regulable excepto en entrada 25 mm y 28 mm
- Caja de 15 mm
- Cuadradillo de 8 mm
- Tornillo de fijación de cilindro

ACCESORIOS OPCIONALES

- Gama completa de cerraderos (ver páginas 44 - 51)
- Gama completa de cilindros (ver página 128 - 148)
- Frente de 2300 mm de largo opcional (serie 496)
- Frente de 1500 mm de largo opcional (serie 596)

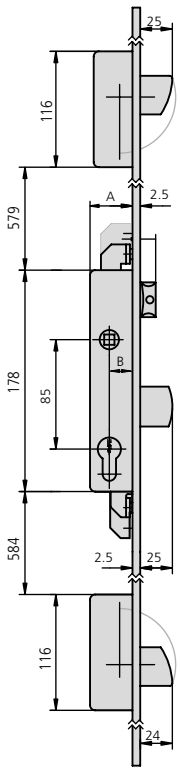

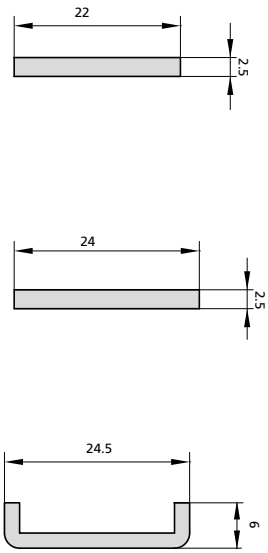

- Picaporte y palanca
- Cilindro no incluido

Opciones de cerradero
(ver páginas 44 - 51)

Opción cerradero eléctrico
(ver página 52)

DESCRIPCIÓN	REF.	MEDIDAS B	MEDIDAS A	LEVA	ACABADOS FRENTE	ACABADOS CILINDRO	UDS
	296/25/6L	22	37	15	Al		1
	296/28/6L	25	38	13,25	Al		1
	296/30/6L	27	42	15	Al		1
	296/33/6L	30	43	13,25	Al		1
	296/35/6L	32	47	15	Al		1
	296/38/6L	35	48	13,25	Al		1
	296/25/6LAN	22	37	15	Al		1
	296/28/6LAN	25	38	13,25	Al		1
	296/30/6LAN	27	42	15	Al		1
	296/33/6LAN	30	43	13,25	Al		1
	296/35/6LAN	32	47	15	Al		1
	296/38/6LAN	35	48	13,25	Al		1
	296/25/6U	18	33	15	Al		1
	296/28/6U	21	34	13,25	Al		1
	296/30/6U	23	38	15	Al		1
	296/33/6U	26	39	13,25	Al		1
	296/35/6U	28	43	15	Al		1

MULTIPUNTO PALANCA BASCULANTE ENTRE EJES 85 mm.

SERIE 296

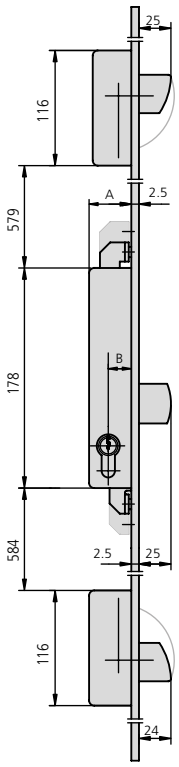

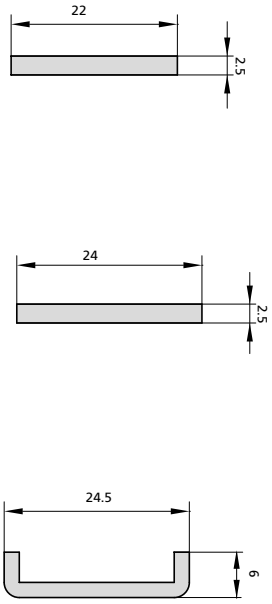

DESCRIPCIÓN	REF.	MEDIDAS B	MEDIDAS A	LEVA	ACABADOS FRENTE	ACABADOS CILINDRO	UDS
	296A25/6L	22	37	15	Al		1
	296A28/6L	25	38	13,25	Al		1
	296A30/6L	27	42	15	Al		1
	296A33/6L	30	43	13,25	Al		1
	296A35/6L	32	47	15	Al		1
	296A38/6L	35	48	13,25	Al		1
	296A25/6LAN	22	37	15	Al		1
	296A28/6LAN	25	38	13,25	Al		1
	296A30/6LAN	27	42	15	Al		1
	296A33/6LAN	30	43	13,25	Al		1
	296A35/6LAN	32	47	15	Al		1
	296A38/6LAN	35	48	13,25	Al		1
	296A25/6U	18	33	15	Al		1
	296A30/6U	23	38	15	Al		1
	296A35/6U	28	43	15	Al		1

- Sólo palanca
- Cilindro no incluido

Opciones de cerradero
(ver páginas 44 - 51)

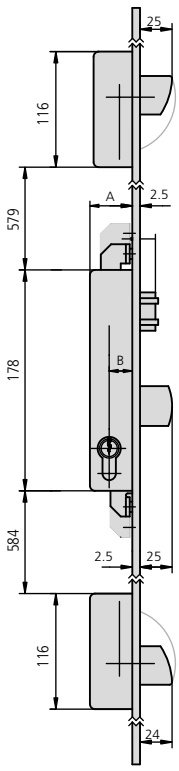

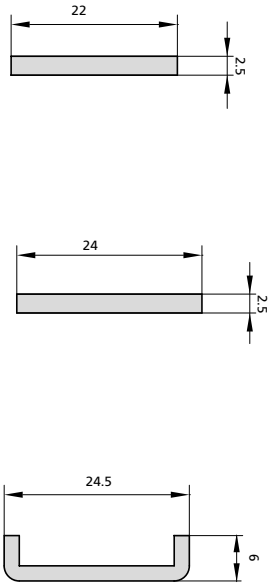

DESCRIPCIÓN	REF.	MEDIDAS B	MEDIDAS A	LEVA	ACABADOS FRENTE	ACABADOS CILINDRO	UDS
	296V25/6L	22	37	15	Al		1
	296V28/6L	25	38	13,25	Al		1
	296V30/6L	27	42	15	Al		1
	296V33/6L	30	43	13,25	Al		1
	296V35/6L	32	47	15	Al		1
	296V38/6L	35	48	13,25	Al		1
	296V25/6LAN	22	37	15	Al		1
	296V28/6LAN	25	38	13,25	Al		1
	296V30/6LAN	27	42	15	Al		1
	296V33/6LAN	30	43	13,25	Al		1
	296V35/6LAN	32	47	15	Al		1
	296V38/6LAN	35	48	13,25	Al		1
	296V25/6U	18	33	15	Al		1
	296V30/6U	23	38	15	Al		1
	296V35/6U	28	43	15	Al		1

- Rodillo vaivén regulable y palanca
- Cilindro no incluido

Opciones de cerradero
(ver páginas 44 - 51)

PUERTAS BATIENTES

PALANCA BASCULANTE ENTRE EJES 85 mm.

SERIE 196

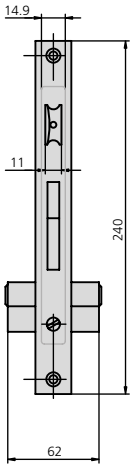

CARACTERÍSTICAS

- Frente inox de 22 mm o 24 mm o frente U de 24,5 x 6
- Picaporte reversible de 11 mm
- Picaporte regulable excepto en entrada 25 mm y 28 mm
- Caja de 15 mm
- Cuadradillo de 8 mm

- 2 escudos de nylon ref. ES1984
- 2 terminales de frente de nylon ref. EMB196 (para frente de 22 mm)
- Tornillo de fijación de cilindro

ACCESORIOS OPCIONALES

- Gama completa de cerraderos (ver páginas 44 - 51)
- Gama completa de cerraderos (ver página 128 - 148)
- Escudo de seguridad pasante BTI296/1N (ver página 56)
- Kit para adaptación a condena (ver página 167)

DESCRIPCIÓN	REF.	MEDIDAS B	MEDIDAS A	LEVA	ACABADOS FRENTE	ACABADOS CILINDRO		UDS
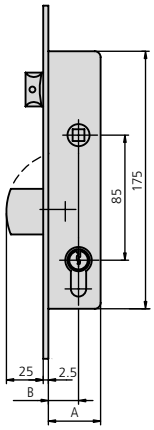	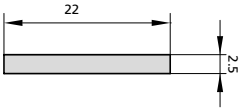							
• Picaporte y palanca • Cilindro de leva larga 5982/2525/4 o de leva corta 5990/2525/4 **Opciones de cerradero** (ver páginas 44 - 51) **Opción cerradero eléctrico** (ver página 52)	196/25/6	22	37	15	Al	CN	1	20
	196/28/6	25	38	13,25	Al	CN	1	20
	196/30/6	27	42	15	Al	CN	1	20
	196/33/6	30	43	13,25	Al	CN	1	20
	196/35/6	32	47	15	Al	CN	1	20
	196/38/6	35	48	13,25	Al	CN	1	20
	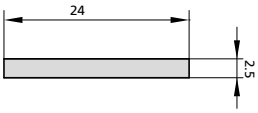							
	196/25/6AN	22	37	15	Al	CN	1	20
	196/28/6AN	25	38	13,25	Al	CN	1	20
	196/30/6AN	27	42	15	Al	CN	1	20
	196/33/6AN	30	43	13,25	Al	CN	1	20
	196/35/6AN	32	47	15	Al	CN	1	20
	196/38/6AN	35	48	13,25	Al	CN	1	20
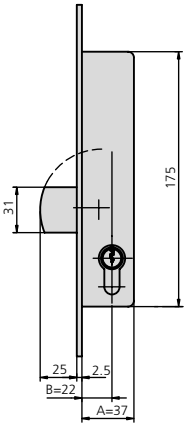	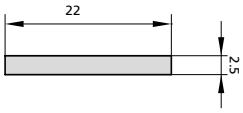							
• Sólo palanca • Cilindro de leva larga 5982/2525/4 o de leva corta 5990/2525/4 **Opciones de cerradero** (ver páginas 44 - 51)	196A25/6	22	37	15	Al	CN	1	20
	196A28/6	25	38	13,25	Al	CN	1	20
	196A30/6	27	42	15	Al	CN	1	20
	196A33/6	30	43	13,25	Al	CN	1	20
	196A35/6	32	47	15	Al	CN	1	20
	196A38/6	35	48	13,25	Al	CN	1	20

PUERTAS BATIENTES

PALANCA BASCULANTE ENTRE EJES 85 mm.

SERIE 196

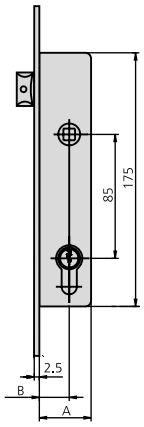

- Sólo picaporte y medio cilindro
- Cilindro 5982T40/4

Opción cerradero eléctrico
(ver página 52)

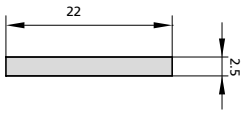

DESCRIPCIÓN	REF.	MEDIDAS B	MEDIDAS A	LEVA	ACABADOS FRENTE	ACABADOS CILINDRO	UDS	UDS
	196T23/6	20	33	13,25	Al	CN	1	20
	196T25/6	22	37	15	Al	CN	1	20
	196T28/6	25	38	13,25	Al	CN	1	20
	196T30/6	27	42	15	Al	CN	1	20
	196T33/6	30	43	13,25	Al	CN	1	20
	196T35/6	32	47	15	Al	CN	1	20
	196T38/6	35	48	13,25	Al	CN	1	20

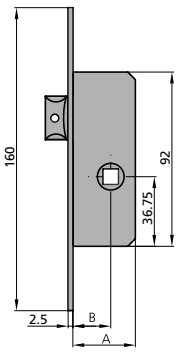

- Sólo picaporte y sin cilindro

Opciones de cerradero
(ver páginas 44 - 51)

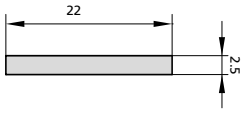

196R23/6	20	33		Al	CN	2	20
196R25/6	22	37		Al	CN	2	20
196R28/6	25	38		Al	CN	2	20
196R30/6	27	42		Al	CN	2	20
196R33/6	30	43		Al	CN	2	20
196R35/6	32	47		Al	CN	2	20
196R38/6	35	48		Al	CN	2	20

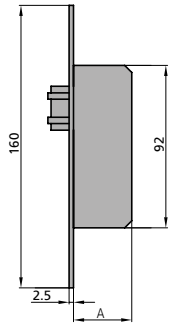

- Sólo vaivén

Opciones de cerradero
(ver páginas 44 - 51)

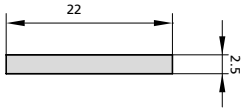

196RV/6		33		Al	CN	2	20

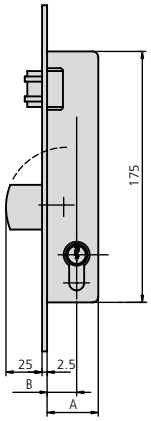

- Rodillo vaivén regulable y palanca
- Cilindro de leva larga 5982/2525/4 o de leva corta 5990/2525/4

Opciones de cerradero
(ver páginas 44 - 51)

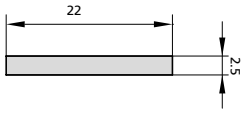

196V25/6	22	37	15	Al	CN	1	20
196V28/6	25	38	13,25	Al	CN	1	20
196V30/6	27	42	15	Al	CN	1	20
196V33/6	30	43	13,25	Al	CN	1	20
196V35/6	32	47	15	Al	CN	1	20
196V38/6	35	48	13,25	Al	CN	1	20

PUERTAS BATIENTES

PALANCA GANCHO ENTRE EJES 85 mm.

SERIE 197

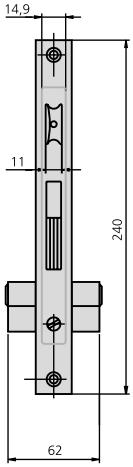

CARACTERÍSTICAS

- Frente inox de 22 mm
- Picaporte reversible de 11 mm
- Picaporte regulable excepto en entrada 25 mm y 28 mm
- Caja de 15 mm
- Cuadradillo de 8 mm

- 2 escudos de nylon ref. ES1984
- 2 terminales de frente de nylon ref. EMB196 (para frente de 22 mm)
- Tornillo de fijación de cilindro

ACCESORIOS OPCIONALES

- Gama completa de cerraderos (ver páginas 44 - 51)
- Gama completa de cilindros (ver página 128 - 148)
- Escudo de seguridad pasante BTI296/1N (ver página 56)

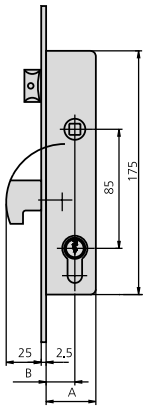

- Picaporte y palanca gancho
- Cilindro de leva larga 5982/2525/4 o de leva corta 5990/2525/4

Opciones de cerradero
(ver páginas 44 - 51)

DESCRIPCIÓN	REF.	MEDIDAS B	MEDIDAS A	LEVA	ACABADOS FRENTE	ACABADOS CILINDRO	UDS	UDS
	197/25/6	22	37	15	Al	CN	1	20
	197/28/6	25	38	13,25	Al	CN	1	20
	197/30/6	27	42	15	Al	CN	1	20
	197/33/6	30	43	13,25	Al	CN	1	20
	197/35/6	32	47	15	Al	CN	1	20
	197/38/6	35	48	13,25	Al	CN	1	20

PALANCA DESLIZANTE ENTRE EJES 92 mm.

SERIE 192

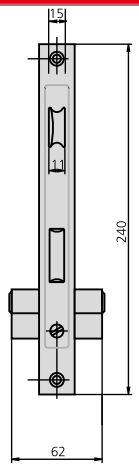

CARACTERÍSTICAS

- Frente inox de 16 mm, 22 mm o 24 mm
- Picaporte reversible de 11 mm
- Caja de 15 mm
- Cuadradillo de 8 mm
- Según norma UNE-EN 12209:2004

- 2 escudos de nylon ref. ES1984
- Tornillo de fijación de cilindro

ACCESORIOS OPCIONALES

- Gama completa de cerraderos (ver páginas 44 - 51)
- Gama completa de cilindros (ver página 128 - 148)
- Kit para adaptación a condena (ver página 167)

DESCRIPCIÓN	REF.	MEDIDAS B	MEDIDAS A	LEVA	ACABADOS FRENTE	ACABADOS CILINDRO	UDS	UDS
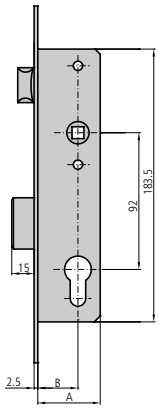	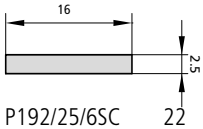							
• Picaporte y palanca • No incluye cilindro **Opciones de cerradero** (ver páginas 44 - 51) **Opción cerradero eléctrico** (ver página 52)	P192/25/6SC	22	37	15	Al	CN	1	20
	P192/30/6SC	27	42	15	Al	CN	1	20
	P192/35/6SC	32	47	15	Al	CN	1	20
	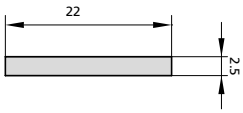							
	192/25/6SC	22	37	15	Al	CN	1	20
	192/30/6SC	27	42	15	Al	CN	1	20
	192/35/6SC	32	47	15	Al	CN	1	20
	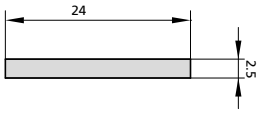							
	192/25/6ANSC	22	37	15	Al	CN	1	20
	192/30/6ANSC	27	42	15	Al	CN	1	20
	192/35/6ANSC	32	47	15	Al	CN	1	20
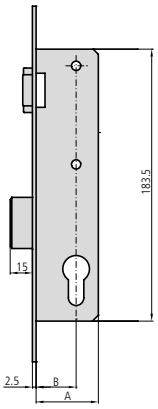	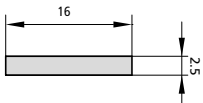							
• Rodillo vaivén regulable y palanca • No incluye cilindro **Opciones de cerradero** (ver páginas 44 - 51)	P192V25/6SC	22	37	15	Al	CN	1	20
	P192V30/6SC	27	42	15	Al	CN	1	20
	P192V35/6SC	32	47	15	Al	CN	1	20
	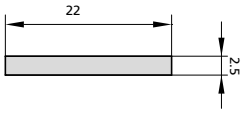							
	192V25/6SC	22	37	15	Al	CN	1	20
	192V30/6SC	27	42	15	Al	CN	1	20
	192V35/6SC	32	47	15	Al	CN	1	20
	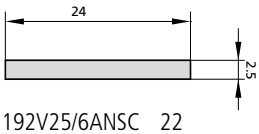							
	192V25/6ANSC	22	37	15	Al	CN	1	20
	192V30/6ANSC	27	42	15	Al	CN	1	20
	192V35/6ANSC	32	47	15	Al	CN	1	20

PUERTAS BATIENTES

MULTIPUNTO PALANCA BASCULANTE ENTRE EJES 92 mm.

SERIE 294N



CARACTERÍSTICAS

- Frente liso inox de 1850x22 mm o 1850x24 mm o frente U de 1850x24,5x6
- Picaporte reversible de 11 mm
- Picaporte regulable
- Caja de 15 mm
- Cuadradillo de 8 mm
- Tornillo de fijación de cilindro

ACCESORIOS OPCIONALES

- Gama completa de cerraderos (ver páginas 44 - 51)
- Gama completa de cilindros (ver página 128 - 148)
- Frente de 2300 mm de largo opcional (serie 494N)
- Frente de 1500 mm de largo opcional (serie 594N)
- Kit vaivén para sustituir picaporte (ref. CV1E5) (ver página 56)

DESCRIPCIÓN	REF.	MEDIDAS B	MEDIDAS A	LEVA	ACABADOS FRENTE	ACABADOS CILINDRO	UDS
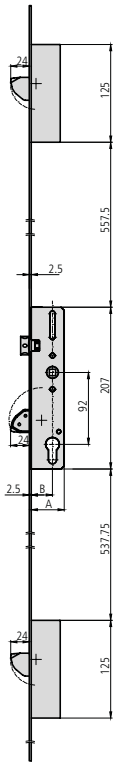							
• Picaporte y palanca • Cilindro no incluido **Opciones de cerradero** (ver páginas 44 - 51) **Opción cerradero eléctrico** (ver página 52)	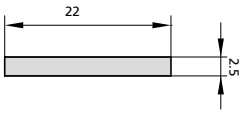						
	294N/30/6L	27	42	15	Al		1
	294N/35/6L	32	47	15	Al		1
	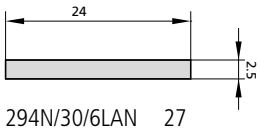						
	294N/30/6LAN	27	42	15	Al		1
	294N/35/6LAN	32	47	15	Al		1
	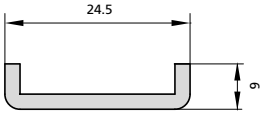						
	294N/30/6U	23	38	15	Al		1
	294N/35/6U	28	43	15	Al		1

PUERTAS BATIENTES

MULTIPUNTO PALANCA BASCULANTE ENTRE EJES 92 mm.

SERIE 294N

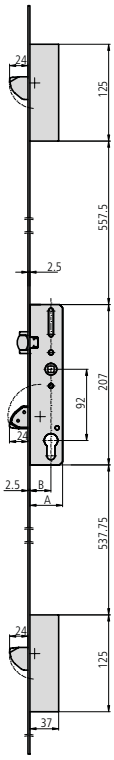

- Rodillo vaivén regulable de nylon y palanca
- Cilindro no incluido

Opciones de cerradero
(ver páginas 44 - 51)

DESCRIPCIÓN	REF.	MEDIDAS B	MEDIDAS A	LEVA	ACABADOS FRENTE	ACABADOS CILINDRO	UDS
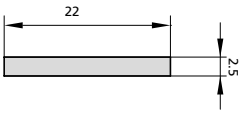							
	294NV30/6L	27	42	15	Al		1
	294NV35/6L	32	47	15	Al		1
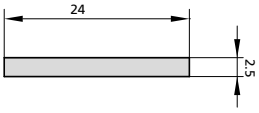							
	294NV30/6LAN	27	42	15	Al		1
	294NV35/6LAN	32	47	15	Al		1
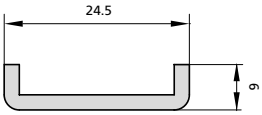							
	294NV30/6U	23	38	15	Al		1
	294NV35/6U	28	43	15	Al		1

PUERTAS BATIENTES

PALANCA BASCULANTE ENTRE EJES 92 mm.

SERIE 194

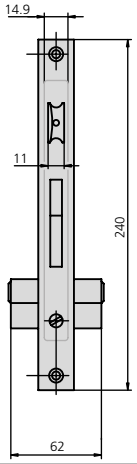

CARACTERÍSTICAS

- Frente liso inox de 22 mm o 24 mm ó frente inox en U de 24,5x6
- Picaporte reversible de 11 mm
- Picaporte regulable excepto en entrada 25 mm
- Caja de 15 mm
- Cuadradillo de 8 mm
- 2 escudos de nylon ref. ES1984
- Tornillo de fijación de cilindro

ACCESORIOS OPCIONALES

- Gama completa de cerraderos (ver páginas 44 - 51)
- Gama completa de cilindros (ver página 128 - 148)
- Escudo de seguridad pasante BTI296 (ver página 56)
- Kit para adaptación a condena (ver página 167)

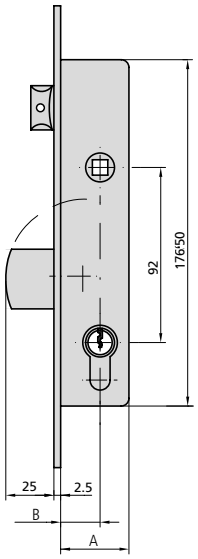

- Picaporte y palanca
- Cilindro de leva larga 5982/2525/4

Opciones de cerradero
(ver páginas 44 - 51)

Opción de cerradero eléctrico
(ver página 52)

DESCRIPCIÓN	REF.	MEDIDAS B	MEDIDAS A	LEVA	ACABADOS FRENTE	ACABADOS CILINDRO	UDS	UDS
	194/25/6	22	37	15	AI	CN	1	20
	194/30/6	27	42	15	AI	CN	1	20
	194/35/6	32	47	15	AI	CN	1	20
	194/25/6AN	22	37	15	AI	CN	1	20
	194/30/6AN	27	42	15	AI	CN	1	20
	194/35/6AN	32	47	15	AI	CN	1	20
	194/25/6U	18	33	15	AI U	CN	1	20
	194/30/6U	23	38	15	AI U	CN	1	20
	194/35/6U	28	43	15	AI U	CN	1	20

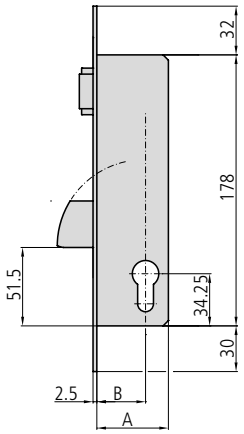

- Rodillo vaivén regulable y palanca.
- No incluye cilindro

Opciones de cerradero
(ver páginas 44 - 51)

DESCRIPCIÓN	REF.	MEDIDAS B	MEDIDAS A	LEVA	ACABADOS FRENTE	ACABADOS CILINDRO	UDS	UDS
	194RV25/6	22	37	15	AI	CN	1	20
	194RV30/6	27	42	15	AI	CN	1	20
	194RV35/6	32	47	15	AI	CN	1	20
	194RV25/6AN	22	37	15	AI	CN	1	20
	194RV30/6AN	27	42	15	AI	CN	1	20
	194RV35/6AN	32	47	15	AI	CN	1	20
	194RV25/6U	18	33	15	AI U	CN	1	20
	194RV30/6U	23	38	15	AI U	CN	1	20
	194RV35/6U	28	43	15	AI U	CN	1	20

PALANCA BASCULANTE ENTRE EJES 92 mm

SERIE 194F

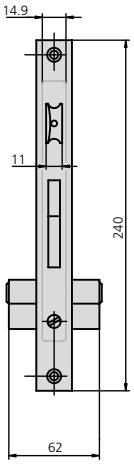

CARACTERÍSTICAS

- Cerradura para puertas de aluminio
- Frente liso inox de 22 mm
- **Picaporte de acero** reversible de 11 mm
- Picaporte regulable
- Caja de 15 mm
- Cuadradillo de 8 mm

- 2 escudos de nylon ref. ES1984
- Tornillo de fijación de cilindro

ACCESORIOS OPCIONALES

- Gama completa de cerraderos (ver páginas 44 - 51)
- Gama completa de cilindros (ver página 128 - 148)
- Escudo de seguridad pasante BTI296 (ver página 56)

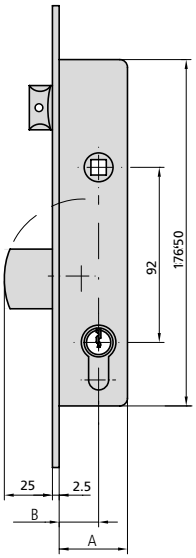

- Picaporte y palanca
- No incluye cilindro

Opciones de cerradero
(ver páginas 44 - 51)

Opción de cerradero eléctrico
(ver página 52)

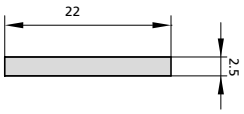

DESCRIPCIÓN	REF.	MEDIDAS B	MEDIDAS A	LEVA	ACABADOS FRENTE	ACABADOS CILINDRO	UDS	UDS
	194F/30/6SC	27	42	15	AI	CN	1	20
	194F/35/6SC	32	47	15	AI	CN	1	20

PUERTAS BATIENTES

ACCESORIOS

CERRADEROS

DESCRIPCIÓN	REF.	APLICABLE A CERRADURAS	UDS
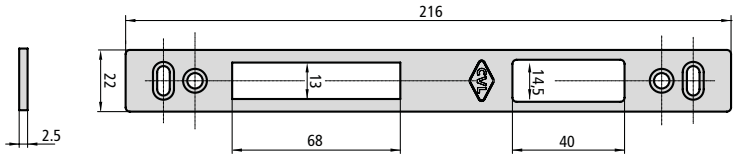			
• Cerradero fijo de hierro niquelado	CE184/0L		
• Cerradero fijo de acero inoxidable	CE184/6L		
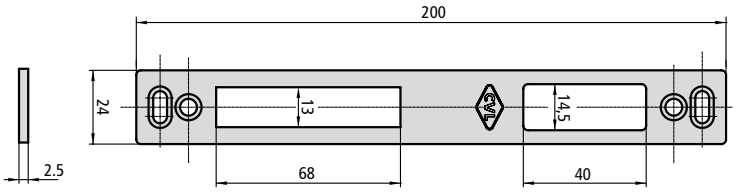			
• Cerradero fijo de hierro niquelado	CE184/0LAN		
• Cerradero fijo de acero inoxidable	CE184/6LAN		
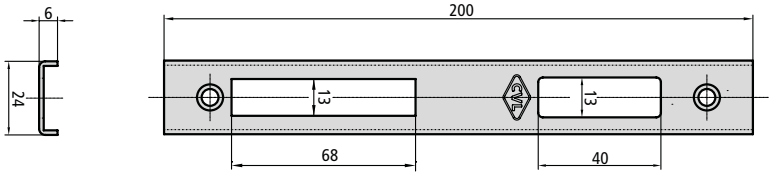			
• Cerradero fijo de acero inoxidable	CE184/6U		
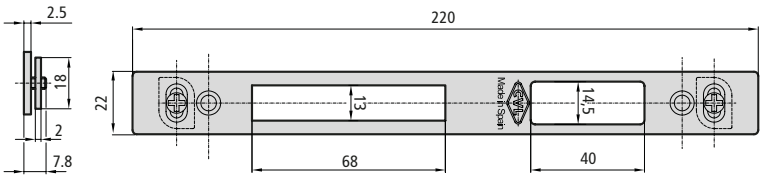		184, 184C, 184V, 192, 192C, 192V, 1E5, central 2E5, 1E2, central 2E2, 2E2GB, 615, 615E, 2I2, 2I2GB, 3I2, 2A2 central	
• Cerradero regulable de acero inoxidable	CE184/6LR		
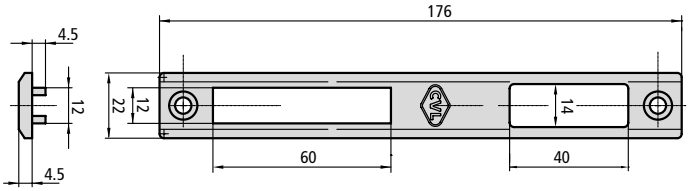			
• Cerradero fijo metálico negro	CE184/1N		
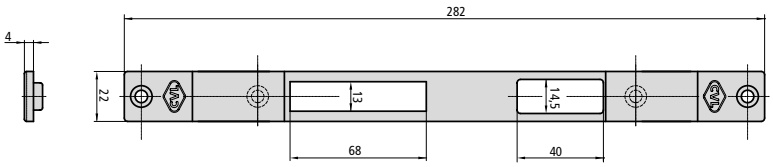			
• Cerradero regulable metálico negro	CE184/1NR		
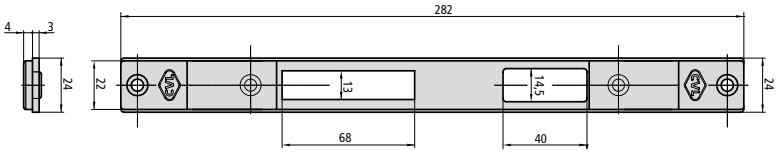			
• Cerradero regulable metálico negro con suplemento	CE184/1NRS		

ACCESORIOS

CERRADEROS

DESCRIPCIÓN	REF.	APLICABLE A CERRADURAS	UDS
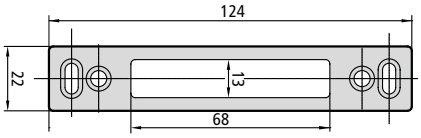 • Cerradero fijo de acero inoxidable	CE184A/6L	184A	
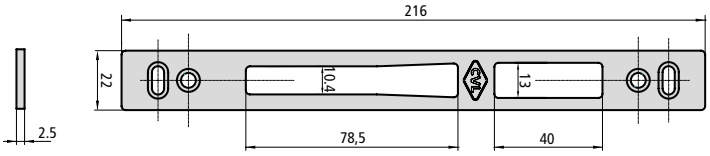 • Cerradero fijo de acero inoxidable	CE196/6L	196, 196C, 196V, 197, 194, 194C, 194F, 194V, central 296, 296V, 396, 496, 496V, 596, 596V, 294N, 294NV, 494N, 494NV	
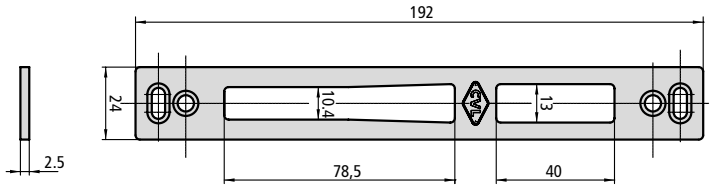 • Cerradero fijo de acero inoxidable	CE196/6LAN		
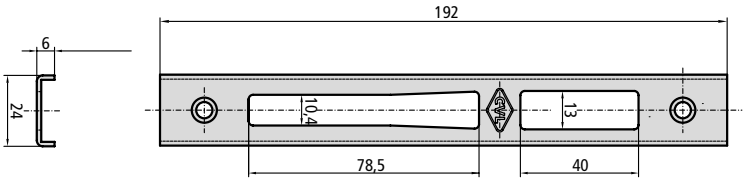 • Cerradero fijo de acero inoxidable con levas	CE196/6U		
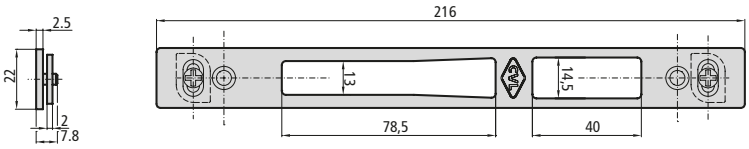 • Cerradero regulable de acero inoxidable con levas	CE196/6LR		
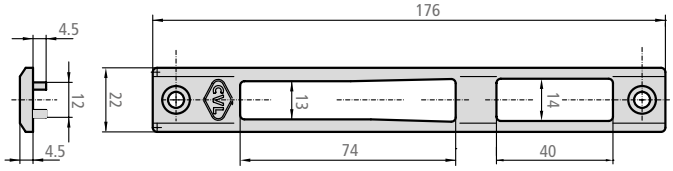 • Cerradero fijo metálico negro	CE196/1N		

PUERTAS BATIENTES

ACCESORIOS

CERRADEROS

DESCRIPCIÓN	REF.	APLICABLE A CERRADURAS	UDS
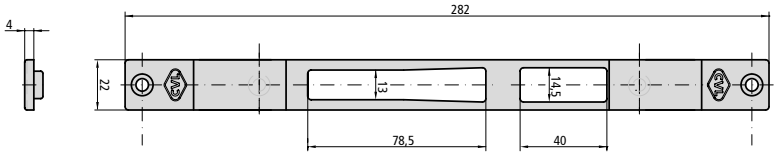		196, 196C, 196V, 197, 194, 194C, 194F, 194V, central 296, 296V, 396, 496, 496V, 596, 596V, 294N, 294NV, 494N, 494NV	
• Cerradero regulable metálico negro	CE196/1NR		
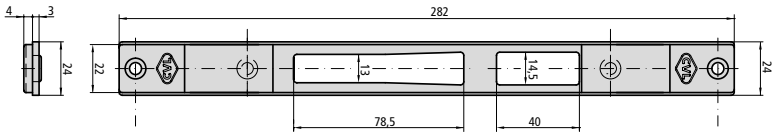			
• Cerradero regulable metálico negro con suplemento	CE196/1NRS		
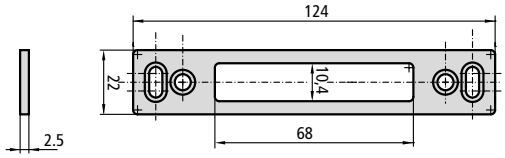		196A, 296A, 496A, 596A, 294A, 494A, suplementos alto/bajo de las series 296, 496, 596, 294N, 494N, 2E5, 2E2, 2K2, 2K5	
• Cerradero fijo de acero inoxidable para solo palanca	CE296S/6L		
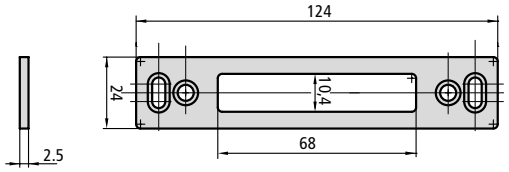			
• Cerradero fijo de acero inoxidable para solo palanca	CE296S/6LAN		
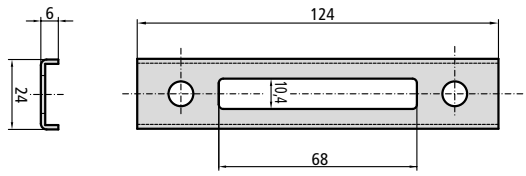			
• Cerradero fijo de acero inoxidable para solo palanca	CE296S/6U		
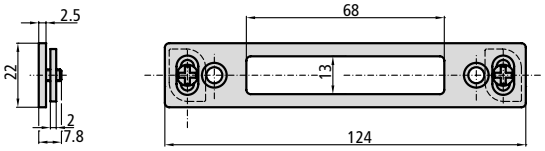			
• Cerradero regulable de acero inoxidable con levas	CE296S/6LR		

ACCESORIOS

CERRADEROS

DESCRIPCIÓN	REF.	APLICABLE A CERRADURAS	UDS
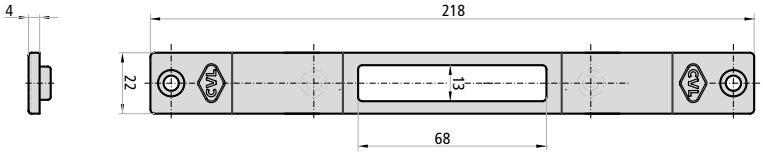		196A, 296A, 496A, 596A, 294A, 494A, suplementos alto/bajo de las series 296, 496, 596, 294N, 494N, 2E5, 2E2, 2K2 2K5	
• Cerradero regulable metálico negro	CE296S/1NR		
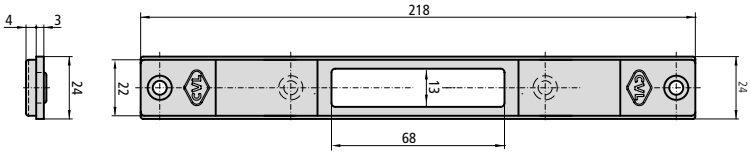			
• Cerradero regulable metálico negro con suplemento	CE296S/1NRS		
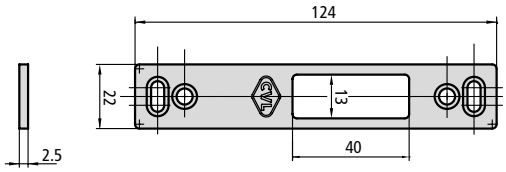		196R, 196RV, 196T, 194T	
• Cerradero fijo de acero inoxidable para solo picaporte	CE196R/6L		
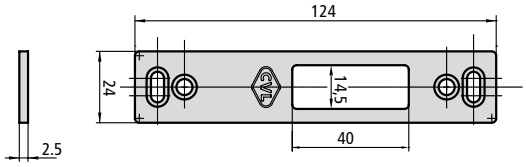			
• Cerradero fijo de acero inoxidable para solo picaporte	CE196R/6LAN		
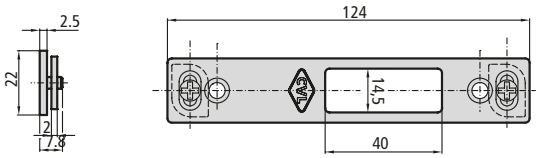			
• Cerradero regulable de acero inoxidable con levas	CE196R/6LR		

PUERTAS BATIENTES

ACCESORIOS

CERRADEROS

DESCRIPCIÓN	REF.	APLICABLE A CERRADURAS	UDS
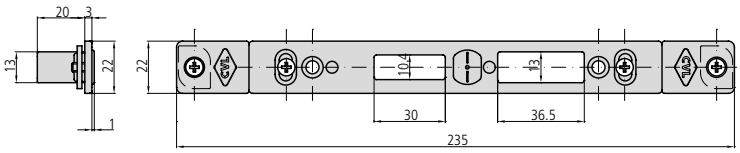			
• Cerradero regulable metálico negro	CE2A2S/1NR		
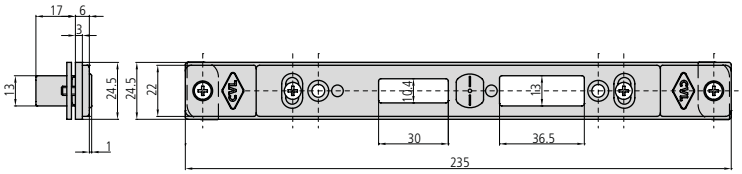			
• Cerradero regulable metálico negro con suplemento	CE2A2S/1NRS		
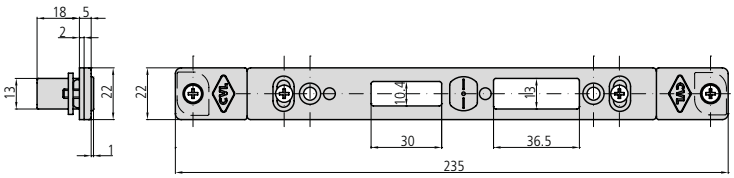		2A2 alto / bajo	
• Cerradero regulable metálico negro con suplemento de 22mm*2mm	CE2A2S/1N22		
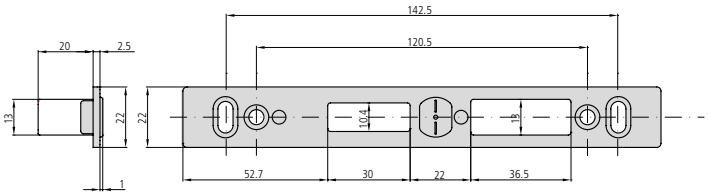			
• Cerradero fijo de acero inoxidable	CE2A2S/6L		
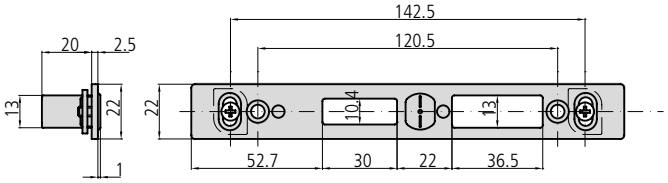			
• Cerradero regulable de acero inoxidable con levas	CE2A2S/6LR		

ACCESORIOS

CERRADEROS

DESCRIPCIÓN	REF.	APLICABLE A CERRADURAS	UDS
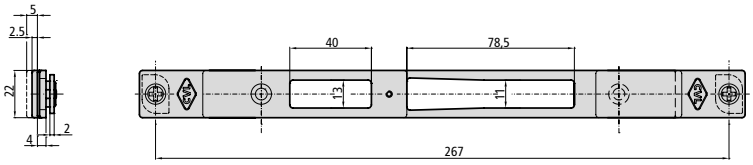 • Cerradero regulable metálico negro, incluye 1 suplemento de 2,5 mm y otro de 5 mm	KCE1K5/1NR	1K2, 1K5, central 2K2, central 2K5	
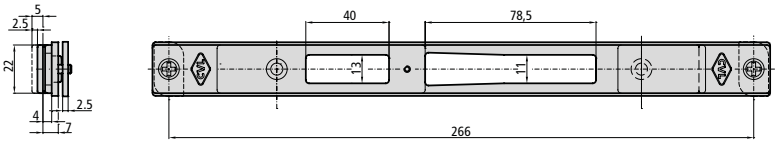 • Cerradero regulable metálico negro con suplemento, incluye 1 suplemento de 2,5 mm y otro de 5 mm	KCE1K5/1NRS	1K2, 1K5, central 2K2, central 2K5	
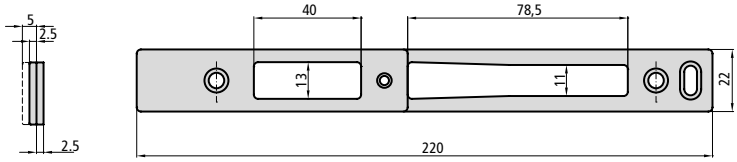 • Cerradero fijo de acero inoxidable de 22 mm, incluye 1 suplemento de 2,5 mm y otro de 5 mm	KCE1K5/6L	1K2, 1K5, central 2K2, central 2K5	
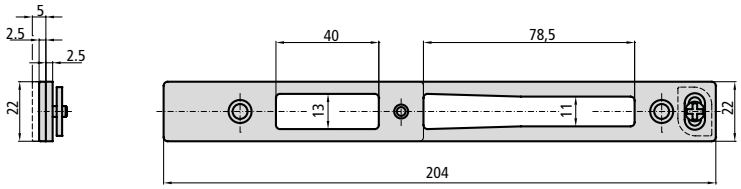 • Cerradero regulable de acero inoxidable, incluye 1 suplemento de 2,5 mm y otro de 5 mm con levas	KCE1K5/6LR	1K2, 1K5, central 2K2, central 2K5	

PUERTAS BATIENTES

ACCESORIOS

CERRADEROS

DESCRIPCIÓN	REF.	APLICABLE A CERRADURAS	UDS
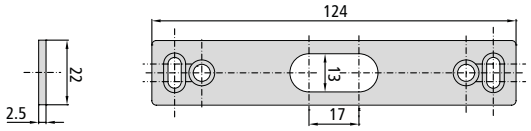 • Cerradero fijo de acero inoxidable	CE202S/6L	alto / bajo 2I2	
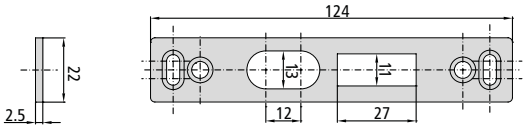 • Cerradero fijo de acero inoxidable	CE202GB/6L	alto / bajo 2I2GB, 2E2GB	
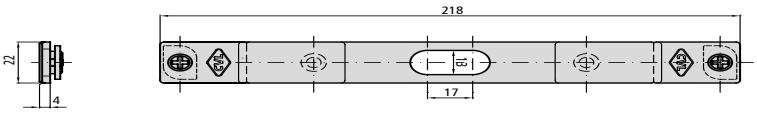 • Cerradero regulable metálico negro	CE202S/1NR	alto / bajo 2I2	
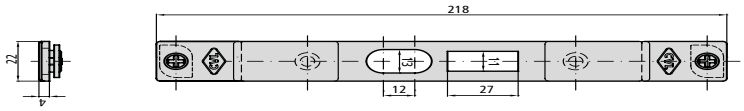 • Cerradero regulable metálico negro	CE202GB/1NR	alto / bajo 2I2GB, 2E2GB	
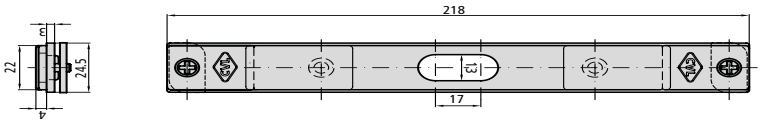 • Cerradero regulable metálico negro con suplemento	CE202S/1NRS	alto / bajo 2I2	
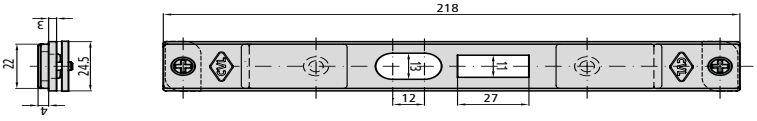 • Cerradero regulable metálico negro con suplemento	CE202GB/1NRS	alto / bajo 2I2GB, 2E2GB	
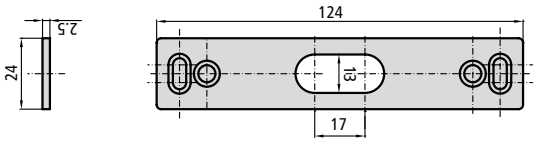 • Cerradero fijo de acero inoxidable de 24 mm	CE202S/6LAN	alto / bajo 2I2	

ACCESORIOS

CERRADEROS

DESCRIPCIÓN	REF.	APLICABLE A CERRADURAS	UDS
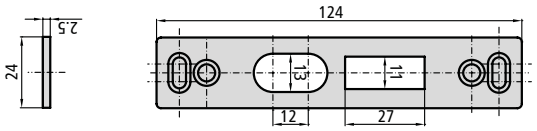 • Cerradero fijo de acero inoxidable	CE202GB/6LAN	alto / bajo 2I2GB, 2E2GB	
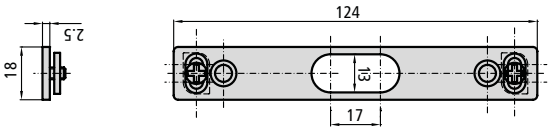 • Cerradero regulable de acero inoxidable con levas	CE202S/6LR18	alto / bajo 2I2	
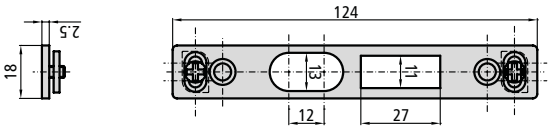 • Cerradero regulable de acero inoxidable con levas	CE202GB6LR18	alto / bajo 2I2GB, 2E2GB	
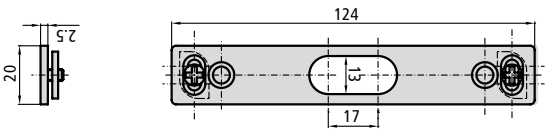 • Cerradero regulable de acero inoxidable con levas	CE202S/6LR20	alto / bajo 2I2	
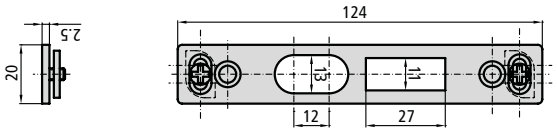 • Cerradero regulable de acero inoxidable con levas	CE202GB6LR20	alto / bajo 2I2GB, 2E2GB	
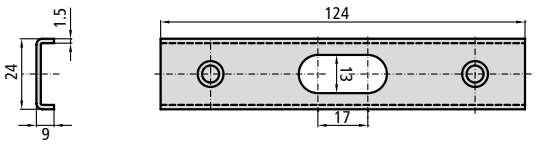 • Cerradero regulable de acero inoxidable con levas	CE202S/6U	alto / bajo 2I2	

PUERTAS BATIENTES

ACCESORIOS

CERRADEROS ELÉCTRICOS

DESCRIPCIÓN	REF.	APLICABLE A CERRADURAS	UDS
• Cerradero eléctrico regulable reversible con funcionamiento automático y con desbloqueo • Frente plano inox • 12V/Corriente alterna	CEC41/6AD	184, 196, 197, 296, 396, 496, 596, 192, F192, 194, 294N, 494N, 183, 612, 612E, 615E, 615	
• Cerradero eléctrico regulable reversible con funcionamiento automático y con desbloqueo • Sólo picaporte y frente plano inox • 12V/Corriente alterna	CEC41T/6AD	196T, 194T, 183T	

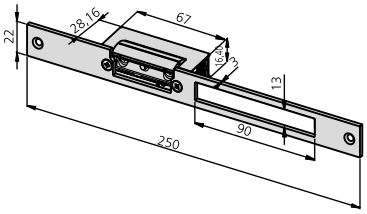

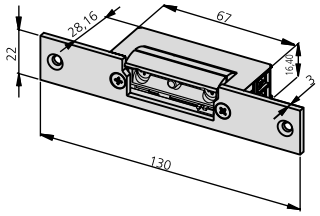

* Otros tipos de cerradero eléctrico consultar.

ACCESORIOS

ESCUDOS Y MANILLAS DE ACERO INOXIDABLE

DESCRIPCIÓN	REF.	ACABADO	CANTO	UDS
• Entre centros 85 mm • Atado rosca chapa	JM6006/85/1B	Lacado blanco	Red.	2
	JM6006/85/1N	Lacado negro	Red.	2

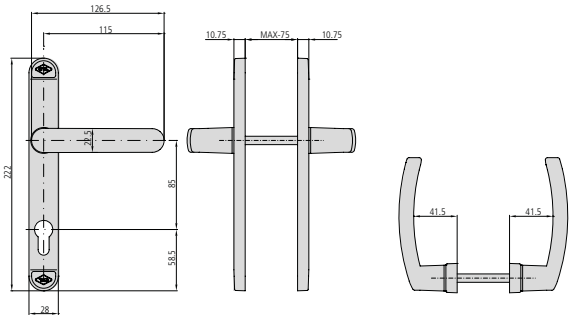

• Entre centros 85 mm • Atado pasante	JM6006P/85/1B	Lacado blanco	Red.	2
	JM6006P/85/1N	Lacado negro	Red.	2

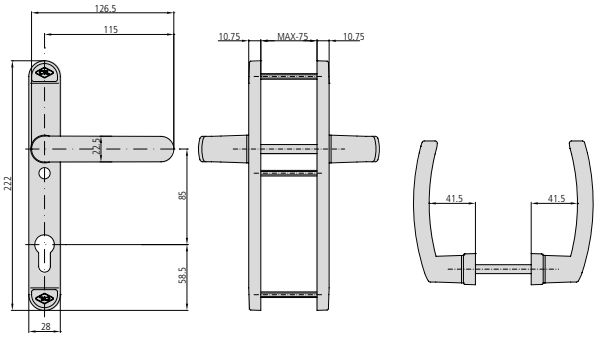

• Juego escudo con manilla y bocallave cilindro para aluminio • Entre ejes 85 mm • No incluye cilindro	JM6006/85/6R	AI	Red.	2

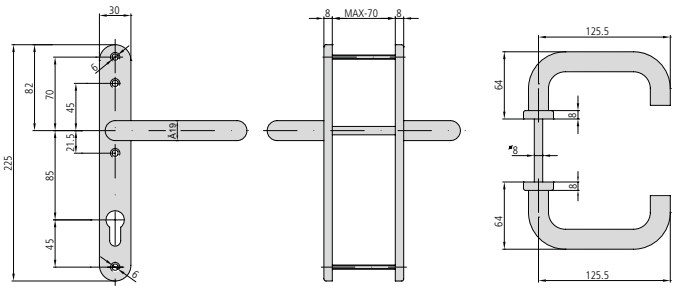

• Juego roseta para aluminio más juego escudo	JMB6000/6R	AI	Red.	2

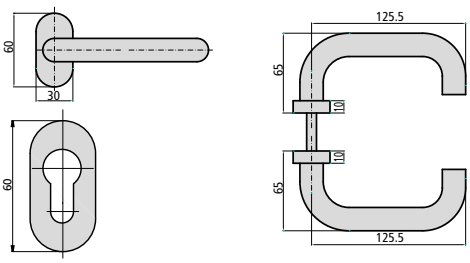

PUERTAS BATIENTES

ACCESORIOS

ESCUDOS Y MANILLAS DE ACERO INOXIDABLE

DESCRIPCIÓN	REF.	ACABADO	CANTO	UDS
• Juego escudo para cilindro	JES6000/6R	AI	Red.	2

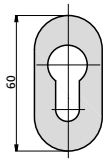

• Juego placa con tirador y bocallave de cilindro • No incluye cilindro	JT6006/85/6R	AI	Red.	2

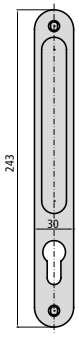

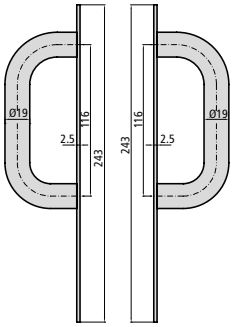

ACCESORIOS

KIT CONDENA

DESCRIPCIÓN	REF.	APLICABLE A CERRADURAS	UDS
• Leva larga	5982C16	184 (25-30-35) 196 (25-30-35) 192 (25-30-35) 194 (25-30-35)	

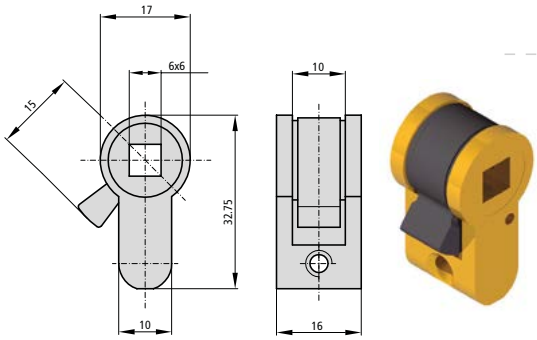

• Leva corta	5990C16	184 (21-23-28-33-38) 196 (23-28-33-38)	

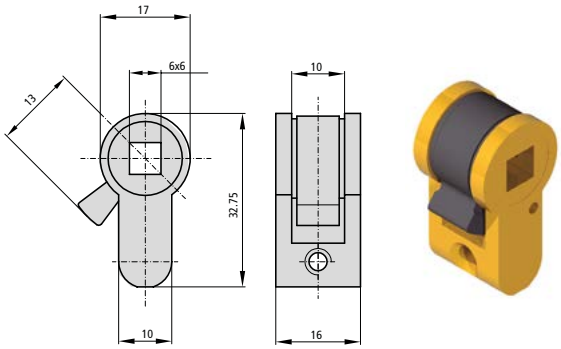

PUERTAS BATIENTES

ACCESORIOS

ESCUDOS

DESCRIPCIÓN	REF.	ACABADO	CANTO	UDS
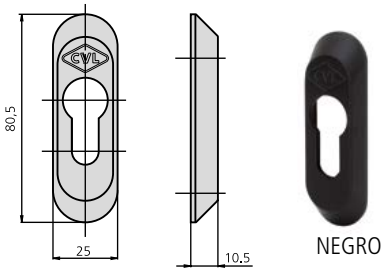 • Escudo de seguridad no pasante, 1 escudo de zamak y 2 tornillos	BTI94/1N	Negro		
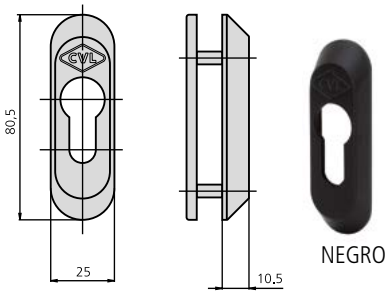 • Escudo de seguridad pasante con contraescudo, 1 escudo de zamak, capucha de nylon para contraescudo y dos tornillos pasantes • 1 escudo de zamak	BTI296/1N	Negro		
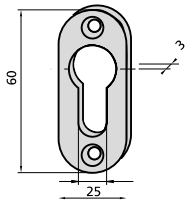 • Escudo de nylon	ES1984	Negro		
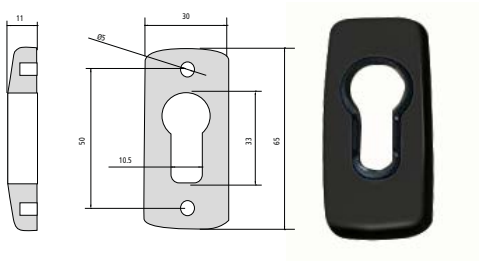	ES184/1N ES184/1B	Lacado negro Lacado blanco		

ACCESORIOS

OTROS

DESCRIPCIÓN	REF.	APLICABLE A SERIES	UDS
• Terminal de nylon	EMB196	184, 192, 196, 197, 194, 1E5, 1E2, 1K5	10
• Conjunto vaivén	CV1E5	1E5, 2E5, 1E2, 2E2, 294N, 2E2GB, 4E25	1
• Plástico reductor vaivén	KTVCE15 KTVCE13		5 5
• Tapa resbalón para la serie SOFT	TAP1E5	1E5, 2E5, 1E2, 2E2, 2E2GB, 4E25	1
• Contacto con muelles que se empotran en el marco de la puerta sin dejar cables visibles	CONECT01	1K5, 1K2, 2K5, 2K2, 2A2	
• Caja cerradero resbalón estrecho	CACE/RES/ES		
• Caja cerradero palanca estrecho	CACE/PA/E		
• Caja cerradero alto/ bajo estrecho	CACE/AB/E		

PUERTAS CORREDERAS

MULTIPUNTO PALANCA GANCHO ENTRE EJES 85 mm.

SERIE 4I54K *slide & lock*

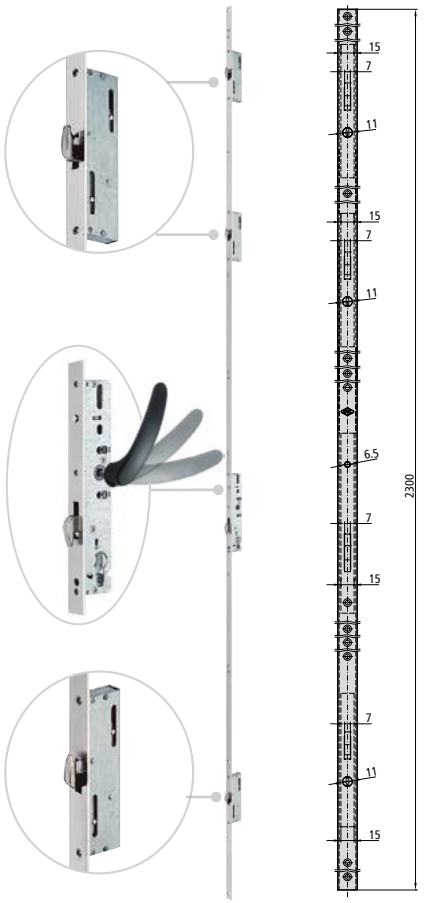

CARACTERÍSTICAS

- Cerraduras para puertas correderas
- Cerradura de 4 puntos con facilidad de cierre mediante manilla hacia arriba (90º) y bloqueo mediante llave
- Cierre mediante 4 ganchos
- **Sistema anti falsa maniobra** (bloqueo de manilla en modo de puerta abierta)
- Posibilidad de atado de manilla a 21,5 mm ↑↓ pasante o directo a la cerradura
- Frente inox U de 2300 x 16 x 6 y 2300 x 22 x 6
- Caja cerrada de 15 mm
- Cuadradillo de 7 mm
- Tornillo de fijación de cilindro

ACCESORIOS OPCIONALES

- Gama completa de cilindros (ver página 128 - 148)
- Kit acople y punto de cierre adicional (ver página 10)
- Estudio personalizado de cerraderos

DESCRIPCIÓN	REF.	MEDIDAS B	MEDIDAS A	LEVA	ACABADOS FRENTE	ACABADOS CILINDRO	UDS
	4I54K256U16	18	33	15	Al		1
· cuadradillo de 7mm							
	4I54K8256U16	18	33	15	Al		1
· cuadradillo de 8mm							

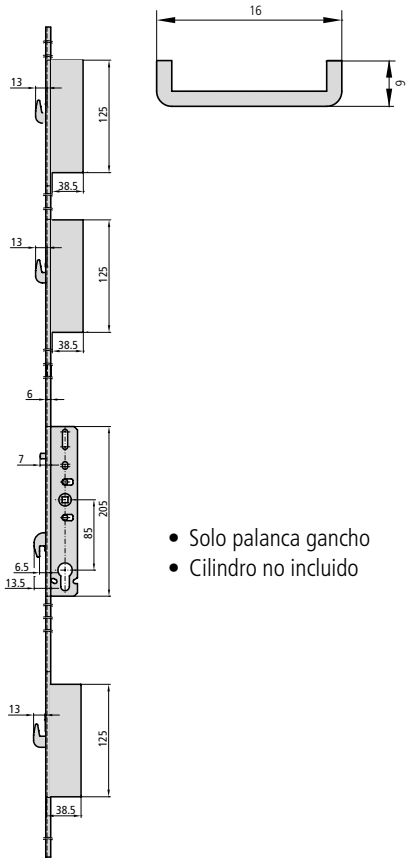

- Solo palanca gancho
- Cilindro no incluido

MULTIPUNTO PALANCA GANCHO ENTRE EJES 85 mm.

SERIE 2I5K *slide & lock*

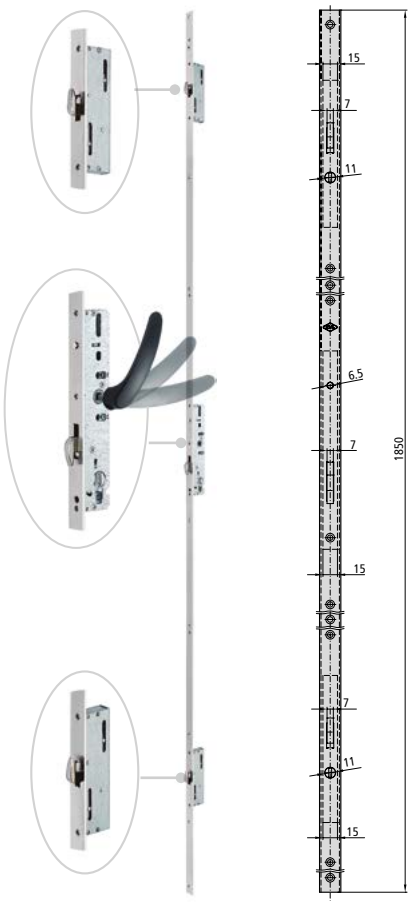

CARACTERÍSTICAS

- Cerraduras para puertas correderas
- Cerradura de 3 puntos con facilidad de cierre mediante manilla hacia arriba (90º) y bloqueo mediante llave
- Cierre mediante 3 ganchos
- **Sistema anti falsa maniobra** (bloqueo de manilla en modo de puerta abierta)
- Posibilidad de atado de manilla a 21,5 mm ↑↓ pasante o directo a la cerradura
- Frente inox U de 1850 x 16 x 6 y 1850 x 22 x 6
- Caja cerrada de 15 mm
- Tornillo de fijación de cilindro

ACCESORIOS OPCIONALES

- Gama completa de cilindros (ver página 128 - 148)
- Estudio personalizado de cerraderos

DESCRIPCIÓN	REF.	MEDIDAS B	MEDIDAS A	LEVA	ACABADOS FRENTE	ACABADOS CILINDRO	UDS
	2I5K25/6U16	18	33	15	AI		1
	· cuadradillo de 7mm						
	2I5K825/6U16	18	33	15	AI		1
	· cuadradillo de 8mm						

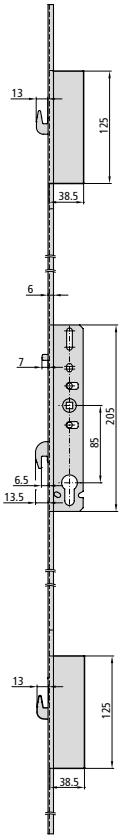

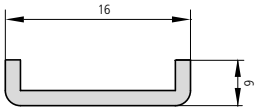

- Solo palanca gancho
- Cilindro no incluido

PUERTAS CORREDERAS

PALANCA GANCHO ENTRE EJES 85 mm.

SERIE 1I5K slide & lock

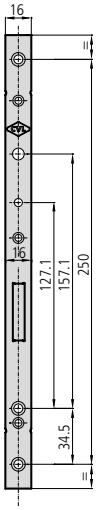

CARACTÉRISTIQUES

- Cerraduras para puertas correderas
- Cerradura de 1 punto con facilidad de cierre mediante manilla hacia arriba (90º) y bloqueo mediante llave
- Cierre mediante gancho
- **Sistema anti falsa maniobra** (bloqueo de manilla en modo de puerta abierta)
- Posibilidad de atado de manilla a 21,5 mm ↑↓ pasante o directo a la cerradura
- Frente inox U 16 x 6 mm
- Caja cerrada de 15 mm
- Tornillo de fijación de cilindro

ACCESSOIRES EN OPTION

- Gama completa de cilindros (ver página 128 - 148)
- Estudio personalizado de cerraderos

DESCRIPCIÓN	REF.	MEDIDAS B	MEDIDAS A	LEVA	ACABADOS FRENTE	ACABADOS CILINDRO	UDS
	1I5K25/6U16	18	33	15	AI		1

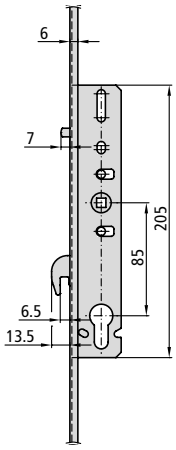

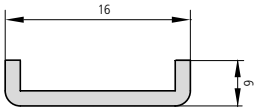

- Cilindro no incluido

MULTIPUNTO PALANCA GANCHO

SERIE 297KN *slide & lock*

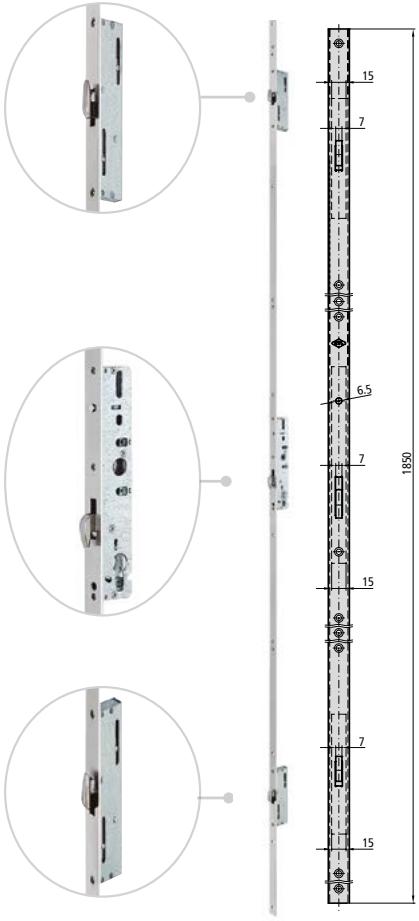

CARACTERÍSTICAS

- Cerraduras para puertas correderas
- Cierre mediante 3 ganchos
- **Sistema anti falsa maniobra**
- Sistema anti elevación mediante palanca gancho
- Frente inox U de 1850 x 16 x 6 mm
- Caja cerrada de 15 mm
- Cuadradillo de 8 mm
- Tornillo de fijación de cilindro

ACCESORIOS OPCIONALES

- Gama completa de cilindros (ver página 128 - 148)
- Estudio personalizado de cerraderos

DESCRIPCIÓN	REF.	MEDIDAS B	MEDIDAS A	LEVA	ACABADOS FRENTE	ACABADOS CILINDRO	UDS
	297KN25/6U16	18	33	15	Al		1

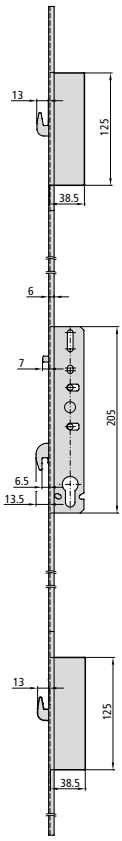

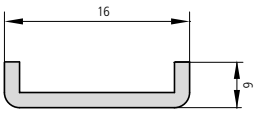

- Solo palanca gancho
- Cilindro no incluido

PUERTAS CORREDERAS

PALANCA GANCHO Y ANTIFALSA MANIOBRA

SERIE 197KBN *slide & lock*

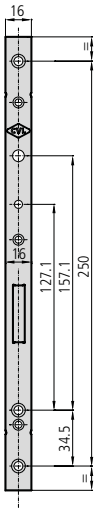

CARACTERÍSTICAS

- Cerraduras para puertas correderas
- Cierre mediante gancho
- **Sistema anti falsa maniobra**
- Bulón de seguridad anti elevación
- Frente inox U de 16 x 6 mm
- Caja cerrada de 15 mm
- Tornillo de fijación de cilindro

ACCESORIOS OPCIONALES

- Gama completa de cilindros (ver página 128 - 148)
- Estudio personalizado de cerraderos

DESCRIPCIÓN	REF.	MEDIDAS B	MEDIDAS A	LEVA	ACABADOS FRENTE	ACABADOS CILINDRO	UDS
	197KBN25/6U16	18	33	15	Al		1

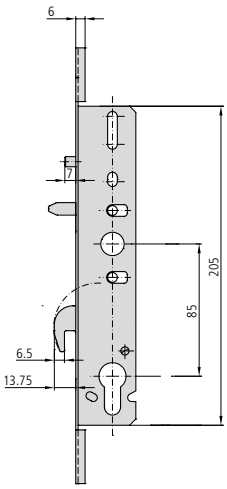

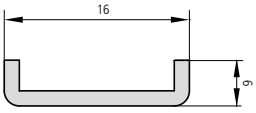

- Cilindro no incluido

PALANCA GANCHO CON CILINDRO EUROPERFIL

SERIE 198K *slide & lock*

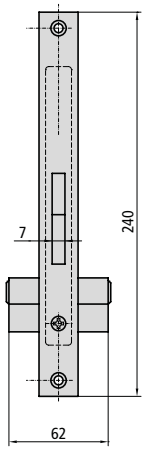

CARACTERÍSTICAS

- Cerraduras para puertas correderas
- Cierre mediante gancho
- Frente inox de 16 mm ó 22 mm
- Caja de 15 mm
- Tornillo de fijación de cilindro
- 2 escudos de nylon ref. ES1984

ACCESORIOS OPCIONALES

- Gama completa de cilindros (ver página 128 - 148)
- Estudio personalizado de cerraderos

DESCRIPCIÓN	REF.	MEDIDAS B	MEDIDAS A	LEVA	ACABADOS FRENTE	ACABADOS CILINDRO	UDS	UDS
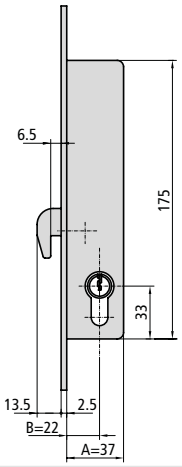 • Cilindro de leva larga 5982/2525/4	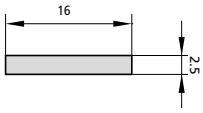							
	P198K25/6	22	37	15	Al	CN	1	20
	P198K30/6	27	42	15	Al	CN	1	20
	P198K35/6	32	47	15	Al	CN	1	20
	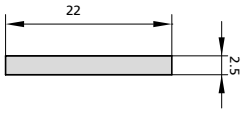							
	198K25/6	22	37	15	Al	CN	1	20
	198K30/6	27	42	15	Al	CN	1	20
	198K35/6	32	47	15	Al	CN	1	20
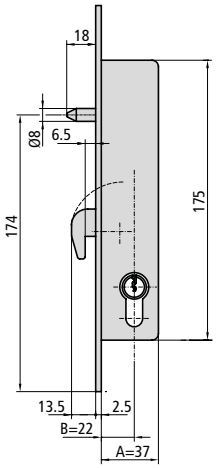 • Bulón de seguridad • Cilindro de leva larga 5982/2525/4	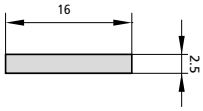							
	P198KB25/6	22	37	15	Al	CN	1	20
	P198KB30/6	27	42	15	Al	CN	1	20
	P198KB35/6	32	47	15	Al	CN	1	20
	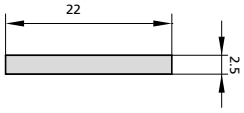							
	198KB25/6	22	37	15	Al	CN	1	20
	198KB30/6	27	42	15	Al	CN	1	20
	198KB35/6	32	47	15	Al	CN	1	20
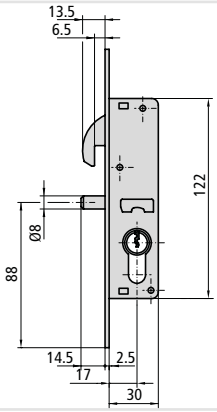 • Bulón de seguridad deslizante • Cilindro de leva corta 5990/2525/4	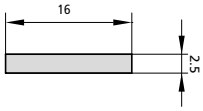							
	P198KD20/6	17	30	13,25	Al	CN	1	20
	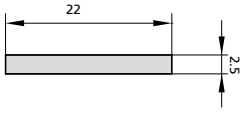							
	198KD20/6	17	30	13,25	Al	CN	1	20

PUERTAS CORREDERAS

PALANCA GANCHO CON CILINDRO TETRA

SERIE 1T8

slide & lock

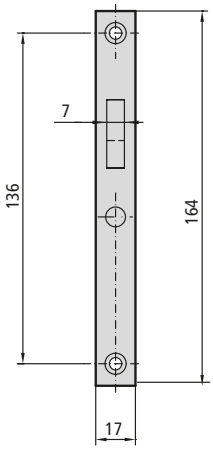

CARACTERÍSTICAS

- Cerraduras para puertas correderas
- Cierre mediante gancho
- Bulón de seguridad anti elevación
- Frente inox de 16 mm, 17 mm ó 22 mm
- Caja de 15 mm
- 2 escudos de nylon blanco o negro a escoger

ACCESORIOS OPCIONALES

- Estudio personalizado de cerraderos

DESCRIPCIÓN	REF.	MEDIDAS B	MEDIDAS A	LEVA	ACABADOS FRENTE	ACABADOS ESCUDOS	UDS	UDS
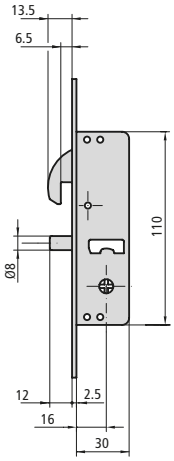 • Cilindro tetra con llave en cruz	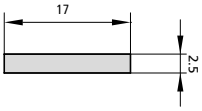							
	1T8KD20/6L17B	16	30		Al	Blanco	1	20
	1T8KD20/6L17N	16	30		Al	Negro	1	20
	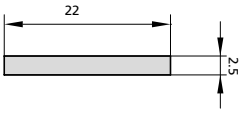							
	1T8KD20/6LB	16	30		Al	Blanco	1	20
	1T8KD20/6LN	16	30		Al	Negro	1	20

CERRADURAS DE EMBUTIR PARA CARPINTERÍA METÁLICA

Palanca deslizante entre ejes 85 cilindro europerfil leva corta **64**
- Serie 1984 64

Palanca deslizante entre ejes 85 cilindro europerfil leva larga **65**
- Serie 1995 65

Palanca gancho entre ejes 85 cilindro europerfil **67**
- Serie 190 67
- Serie 1990 68
- Serie 1994 69

Multipunto palanca gancho entre ejes 85 **71**
- Serie 2994 71
- Serie 3994 73

Palanca deslizante entre ejes 92 cilindro europerfil **75**
- Serie 1992 75

Palanca deslizante entre ejes 70 cilindro europerfil **76**
- Serie 1983 76

Palanca deslizante entre ejes 85 cilindro ovalado monoblock **78**
- Serie 1963 78
- Serie 1975 80

Palanca deslizante entre ejes 74 cilindro ovalado de vástagos **81**
- Serie 1964 81

Cerradura para puertas de zócalo con cilindro ovalado de vástagos **83**
- Serie 1981 83

Cerradura para puertas de zócalo con cilindro europerfil **84**
- Serie 1991 84

Cerradura de sólo gancho con cilindro ovalado de vástagos **85**
- Serie 1968 85

Cerradura de sólo gancho con cilindro europerfil **86**
- Serie 1982 86

Cerradura de sólo picaporte para puertas metálicas **87**
- Serie 1979 87

Cerradura para puertas y persianas metálicas enrollables **88**
- Serie 11A 88

Cerradura para puertas metálicas basculantes **89**
- Serie 11B 89

Accesorios **90**
- Cerraderos para cerraduras metálicas 90
- Cerraderos eléctricos 93
- Escudos 94
- Escudos de seguridad 94
- Kit condena 94

PALANCA DESLIZANTE ENTRE EJES 85 CILINDRO EUROPERFIL LEVA CORTA

SERIE 1984

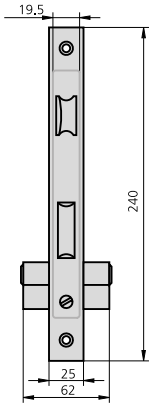

CARACTERÍSTICAS

- Frente hierro niquelado ó acero inoxidable
- Caja bicromatada
- Palanca deslizante
- Picaporte reversible
- Cuadradillo de 8 mm

- Cilindro europerfil
- 2 escudos de nylon ref. ES1984
- Tornillo de fijación de cilindro

ACCESORIOS OPCIONALES

- Cerraderos según cerradura (ver abajo)
- Gama completa de cilindros (ver página 128 - 148)

DESCRIPCIÓN	REF.	MEDIDAS B	MEDIDAS A	LEVA	ACABADOS FRENTE	ACABADOS CILINDRO	UDS	UDS
• Picaporte y palanca • Cilindro 5990/2525 **Opciones de cerradero** • CE1984/0 o CE1984/6 **Opción cerraderos eléctricos** • CEC45/6A CEC45/6AD	1984/20/0	20	33	13,25	HN	CN	1	20
	1984/20/5	20	33	13,25	HN	CL	1	20
	1984/20/6	20	33	13,25	AI	CN	1	20
	1984/25/0	25	38	13,25	HN	CN	1	20
	1984/25/5	25	38	13,25	HN	CL	1	20
	1984/25/6	25	38	13,25	AI	CN	1	20
	1984/30/0	30	43	13,25	HN	CN	1	20
	1984/30/5	30	43	13,25	HN	CL	1	20
	1984/30/6	30	43	13,25	AI	CN	1	20
• Sólo picaporte • Cilindro 5982T40/4 **Opción cerraderos eléctricos** • CEC45/6A o CEC45/6AD	1984T20/6	20	33	15	AI	CN	1	20
	1984T25/6	25	38	15	AI	CN	1	20
	1984T30/6	30	43	15	AI	CN	1	20
• Rodillo vaivén regulable y palanca • Cilindro 5990/2525 **Opciones de cerradero** • CE1984/6	1984V20/6	20	33	13,25	AI	CN	1	20
	1984V25/6	25	38	13,25	AI	CN	1	20
	1984V30/6	30	43	13,25	AI	CN	1	20

PALANCA DESLIZANTE ENTRE EJES 85 CILINDRO EUROPERFIL LEVA LARGA

SERIE 1995

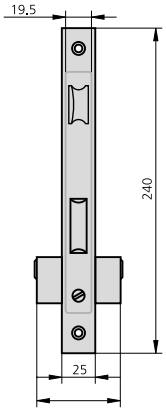

CARACTERÍSTICAS

- Frente hierro niquelado ó acero inoxidable
- Caja bicromatada
- Palanca deslizante
- Picaporte reversible
- Cuadradillo de 8 mm

- Cilindro europerfil
- 2 escudos de nylon ref. ES1984
- Tornillo de fijación de cilindro

ACCESORIOS OPCIONALES

- Cerraderos según cerradura (ver abajo)
- Amplia gama de cilindros (ver página 128 - 148)

DESCRIPCIÓN	REF.	MEDIDAS B	MEDIDAS A	LEVA	ACABADOS FRENTE	ACABADOS CILINDRO	UDS	UDS
• Picaporte y palanca • Cilindro 5982/2525	1995/32/0	32	47	15	HN	CN	1	20
	1995/32/5	32	47	15	HN	CL	1	20
	1995/32/6	32	47	15	AI	CN	1	20
• Sólo palanca • Cilindro 5982/2525/4	1995A32/6	32	47	15	AI	CN	1	20
• Sólo picaporte • Sin cilindro	1995R32/0	32	47		HN		1	30

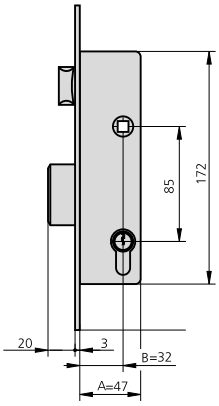

Opciones de cerradero
- CE1984/0 o CE1984/6

Opciones cerraderos eléctricos
- CELC45/6A o CELC45/6AD

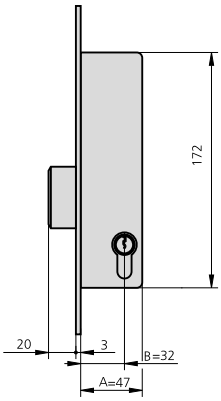

Opciones de cerradero
- CE2994S/6

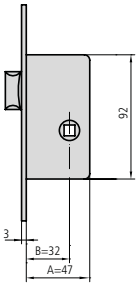

PALANCA DESLIZANTE ENTRE EJES 85 CILINDRO EUROPERFIL LEVA LARGA

SERIE 1995

DESCRIPCIÓN	REF.	MEDIDAS B	MEDIDAS A	LEVA	ACABADOS FRENTE	ACABADOS CILINDRO	UDS	UDS
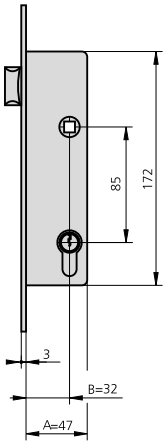 • Sólo picaporte • Cilindro 5982T40/4 **Opciones cerraderos eléctricos** • CELC45T/6A o CELC45T/6AD	1995T32/6	32	47	15	AI	CN	1	20
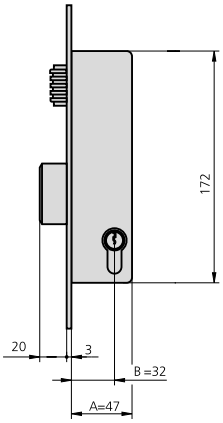 • Rodillo vaivén regulable y palanca • Cilindro 5982/2525/4 **Opciones de cerradero** • CE1984/6	1995V32/6	32	47	15	AI	CN	1	20

PALANCA GANCHO ENTRE EJES 85 CILINDRO EUROPERFIL

SERIE 190

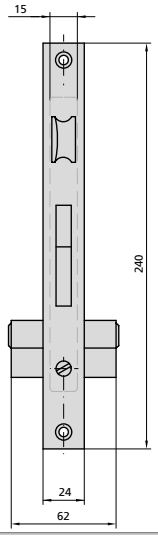

CARACTERÍSTICAS

- Frente de 24 mm
- Picaporte reversible
- Caja bicromatada de 15 mm
- Cuadradillo de 8 mm

- Cilindro europerfil
- 2 escudos de nylon ref. ES1984
- Tornillo de fijación de cilindro

ACCESORIOS OPCIONALES

- Gama completa de cilindros (ver página 128 - 148)

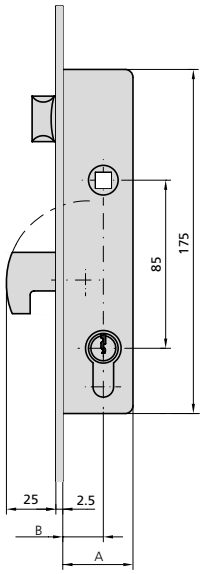

- Picaporte y palanca
- Cilindro 5990/2525

Opciones de cerradero
- CE190/0 o CE190/6

Opciones cerraderos eléctricos
- CELC45/6A o CELC45/6AD

DESCRIPCIÓN	REF.	MEDIDAS B	MEDIDAS A	LEVA	ACABADOS FRENTE	ACABADOS CILINDRO		UDS
	190/23/0	20	33	13,25	HN	CN	1	20
	190/23/5	20	33	13,25	HN	CL	1	20
	190/23/6	20	33	13,25	AI	CN	1	20
	190/28/0	25	38	13,25	HN	CN	1	20
	190/28/5	25	38	13,25	HN	CL	1	20
	190/28/6	25	38	13,25	AI	CN	1	20
	190/33/0	30	43	13,25	HN	CN	1	20
	190/33/5	30	43	13,25	HN	CL	1	20
	190/33/6	30	43	13,25	AI	CN	1	20

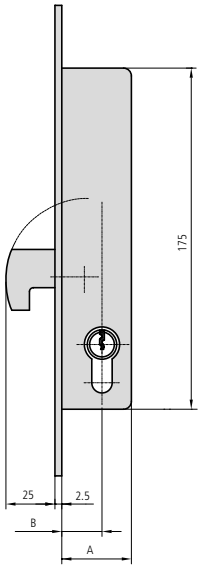

- Solo palanca
- Cilindro 5990/2525

Opciones de cerradero
- CE190/0 o CE190/6

	190A23/0	20	33	13,25	HN	CN	1	20
	190A23/5	20	33	13,25	HN	CL	1	20
	190A23/6	20	33	13,25	AI	CN	1	20
	190A28/0	25	38	13,25	HN	CN	1	20
	190A28/5	25	38	13,25	HN	CL	1	20
	190A28/6	25	38	13,25	AI	CN	1	20
	190A33/0	30	43	13,25	HN	CN	1	20
	190A33/5	30	43	13,25	HN	CL	1	20
	190A33/6	30	43	13,25	AI	CN	1	20

PALANCA GANCHO ENTRE EJES 85 CILINDRO EUROPERFIL

SERIE 1990

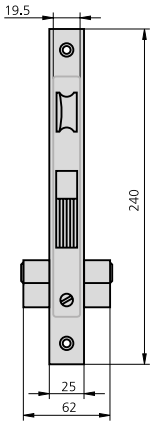

CARACTERÍSTICAS

- Frente hierro niquelado o acero inoxidable
- Caja bicromatada
- Palanca basculante de gancho
- Picaporte reversible
- Cuadradillo de 8 mm

- Cilindro europerfil
- 2 escudos de nylon ref. ES1984
- Tornillo de fijación de cilindro

ACCESORIOS OPCIONALES

- Gama completa de cilindros (ver página 128 - 148)

DESCRIPCIÓN	REF.	MEDIDAS B	MEDIDAS A	LEVA	ACABADOS FRENTE	ACABADOS CILINDRO	UDS	UDS
• Picaporte y palanca • Cilindro 5990/2525 o 5982/2525 • Cerradero CE1990/0 **Opciones cerraderos eléctricos** • CELC45/6A o CELC45/6AD	1990/20/0	20	33	13,25	HN	CN	1	20
	1990/20/5	20	33	13,25	HN	CL	1	20
	1990/20/6	20	33	13,25	AI	CN	1	20
	1990/25/0	25	38	13,25	HN	CN	1	20
	1990/25/5	25	38	13,25	HN	CL	1	20
	1990/25/6	25	38	13,25	AI	CN	1	20
	1990/32/0	32	47	15	HN	CN	1	20
	1990/32/5	32	47	15	HN	CL	1	20
	1990/32/6	32	47	15	AI	CN	1	20
• Sólo palanca • Cilindro 5990/2525 o 5982/2525 • Cerradero CE1990/0	1990A20/0	20	33	13,25	HN	CN	1	20
	1990A20/5	20	33	13,25	HN	CL	1	20
	1990A20/6	20	33	13,25	AI	CN	1	20
	1990A25/0	25	38	13,25	HN	CN	1	20
	1990A25/5	25	38	13,25	HN	CL	1	20
	1990A25/6	25	38	13,25	AI	CN	1	20
	1990A32/0	32	47	15	HN	CN	1	20
	1990A32/5	32	47	15	HN	CL	1	20
	1990A32/6	32	47	15	AI	CN	1	20
• Rodillo vaivén regulable y palanca • Cilindro 5990/2525 o 5982/2525 • Cerradero CE1990/0	1990V20/0	20	33	13,25	HN	CN	1	20
	1990V20/5	20	33	13,25	HN	CL	1	20
	1990V20/6	20	33	13,25	AI	CN	1	20
	1990V25/0	25	38	13,25	HN	CN	1	20
	1990V25/5	25	38	13,25	HN	CL	1	20
	1990V25/6	25	38	13,25	AI	CN	1	20
	1990V32/0	32	47	15	HN	CN	1	20
	1990V32/5	32	47	15	HN	CL	1	20
	1990V32/6	32	47	15	AI	CN	1	20

PALANCA GANCHO ENTRE EJES 85 CILINDRO EUROPERFIL

SERIE 1994

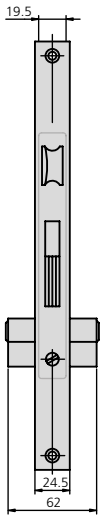

CARACTERÍSTICAS

- Frente de acero inoxidable
- Caja bicromatada
- Palanca basculante de gancho
- Picaporte reversible
- Cuadradillo de 8 mm

- Cilindro europerfil
- Tornillo de fijación de cilindro
- Cerradero según cerradura

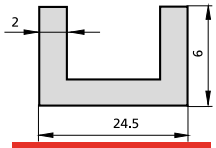

FRENTE U

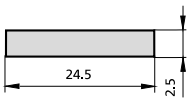

FRENTE LISO

ACCESORIOS OPCIONALES

- Gama completa de cilindros (ver página 128 - 148)

DESCRIPCIÓN	REF.	MEDIDAS B	MEDIDAS A	LEVA	ACABADOS FRENTE	ACABADOS CILINDRO		UDS
FRENTE U • Picaporte y palanca • Cilindro 5982/2525/4 • Cerradero CE1994/6 **Opciones cerraderos eléctricos** • CELC45/6A o CELC45/6AD	1994/25/6U	18	33	15	AI	CN	1	10
	1994/30/6U	23	38	15	AI	CN	1	10
	1994/35/6U	28	43	15	AI	CN	1	10
FRENTE LISO • Picaporte y palanca • Cilindro 5982/2525/4 • Cerradero CE1994/6 **Opciones cerraderos eléctricos** • CELC45/6A o CELC45/6AD	1994/25/6L	22	37	15	AI	CN	1	20
	1994/30/6L	27	42	15	AI	CN	1	20
	1994/35/6L	32	47	15	AI	CN	1	20

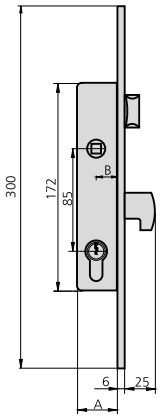

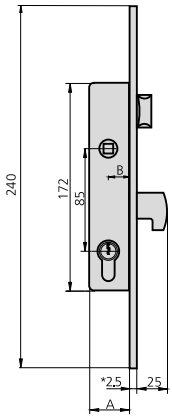

PALANCA GANCHO ENTRE EJES 85 CILINDRO EUROPERFIL

SERIE 1994

DESCRIPCIÓN		REF.	MEDIDAS B	MEDIDAS A	LEVA	ACABADOS FRENTE	ACABADOS CILINDRO	UDS	UDS
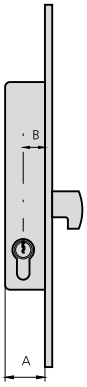	FRENTE U • Sólo palanca • Cilindro 5982/2525/4 • Cerradero CE1994/6	1994A25/6U	18	33	15	AI	CN	1	10
		1994A30/6U	23	38	15	AI	CN	1	10
		1994A35/6U	28	43	15	AI	CN	1	10
	FRENTE LISO • Sólo palanca • Cilindro 5982/2525/4 • Cerradero CE1994/6	1994A25/6L	22	37	15	AI	CN	1	20
		1994A30/6L	27	42	15	AI	CN	1	20
		1994A35/6L	32	47	15	AI	CN	1	20
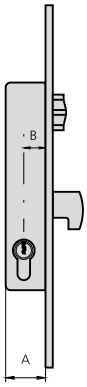	FRENTE U • Rodillo vaivén regulable y palanca • Cilindro 5982/2525/4 • Cerradero CE1994/6	1994V25/6U	18	33	15	AI	CN	1	10
		1994V30/6U	23	38	15	AI	CN	1	10
		1994V35/6U	28	43	15	AI	CN	1	10
	FRENTE LISO • Rodillo vaivén regulable y palanca • Cilindro 5982/2525/4 • Cerradero CE1994/6	1994V25/6L	22	37	15	AI	CN	1	20
		1994V30/6L	27	42	15	AI	CN	1	20
		1994V35/6L	32	47	15	AI	CN	1	20

MULTIPUNTO PALANCA GANCHO ENTRE EJES 85

SERIE 2994

CARACTERÍSTICAS

- Frente de acero inoxidable
- Caja bicromatada
- Palanca basculante de gancho
- Picaporte reversible
- Cuadradillo de 8 mm

- Cilindro europerfil de seguridad
- Tornillo de fijación de cilindro
- Cerradero según cerradura
- Escudo de seguridad BTI94/1N

ACCESORIOS OPCIONALES

- Gama completa de cilindros (ver página 128 - 148)

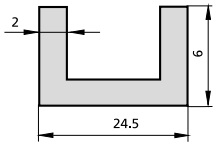

FRENTE U

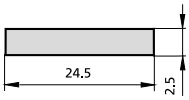

FRENTE LISO

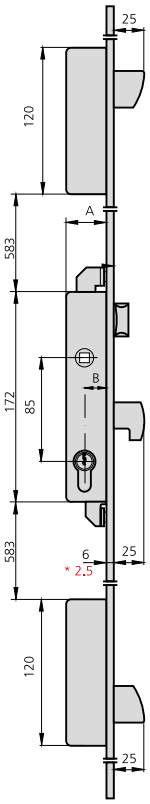

DESCRIPCIÓN	REF.	MEDIDAS B	MEDIDAS A	LEVA	ACABADOS FRENTE	ACABADOS CILINDRO	UDS
FRENTE U • Picaporte y palanca • Cilindro 6982/2525/4 • Cerradero CE1994/6 • Cerradero alto/bajo CE2994S/6 • Escudo de seguridad BTI94/1N	2994/25/6U	18	33	15	AI	CN	1
	2994/30/6U	23	38	15	AI	CN	1
	2994/35/6U	28	43	15	AI	CN	1
FRENTE LISO • Picaporte y palanca • Cilindro 6982/2525/4 • Cerradero CE1994/6 • Cerradero alto/bajo CE2994S/6 • Escudo de seguridad BTI94/1N	2994/25/6L	22	37	15	AI	CN	1
	2994/30/6L	27	42	15	AI	CN	1
	2994/35/6L	32	47	15	AI	CN	1

* Medidas en frente liso

MULTIPUNTO PALANCA GANCHO ENTRE EJES 85

SERIE 2994

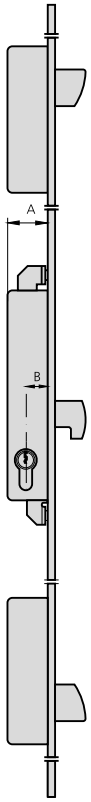

DESCRIPCIÓN	REF.	MEDIDAS B	MEDIDAS A	LEVA	ACABADOS FRENTE	ACABADOS CILINDRO	UDS
FRENTE U • Sólo palanca • Cilindro 6982/2525/4 • Cerradero CE1994/6 • Cerradero alto/bajo CE2994S/6 • Escudo de seguridad BTI94/1N	2994A25/6U	18	33	15	AI	CN	1
	2994A30/6U	23	38	15	AI	CN	1
	2994A35/6U	28	43	15	AI	CN	1
FRENTE LISO • Sólo palanca • Cilindro 6982/2525/4 • Cerradero CE1994/6 • Cerradero alto/bajo CE2994S/6 • Escudo de seguridad BTI94/1N	2994A25/6L	22	37	15	AI	CN	1
	2994A30/6L	27	42	15	AI	CN	1
	2994A35/6L	32	47	15	AI	CN	1

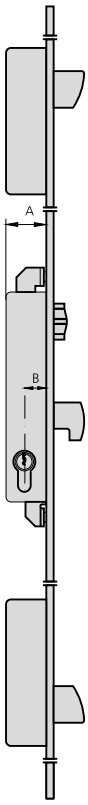

DESCRIPCIÓN	REF.	MEDIDAS B	MEDIDAS A	LEVA	ACABADOS FRENTE	ACABADOS CILINDRO	UDS
FRENTE U • Rodillo vaivén regulable y palanca • Cilindro 6982/2525/4 • Cerraderos CE1994/6 • Cerraderos alto/bajo CE2994S/6 • Escudo de seguridad BTI94/1N	2994V25/6U	18	33	15	AI	CN	1
	2994V30/6U	23	38	15	AI	CN	1
	2994V35/6U	28	43	15	AI	CN	1
FRENTE LISO • Rodillo vaivén regulable y palanca • Cilindro 6982/2525/4 • Cerraderos CE1994/6 • Cerraderos alto/bajo CE2994S/6 • Escudo de seguridad BTI94/1N	2994V25/6L	22	37	15	AI	CN	1
	2994V30/6L	27	42	15	AI	CN	1
	2994V35/6L	32	47	15	AI	CN	1

MULTIPUNTO PALANCA GANCHO ENTRE EJES 85

SERIE 3994

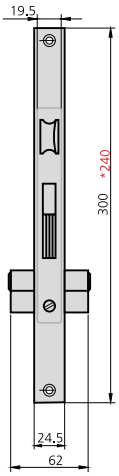

CARACTERÍSTICAS

- Cerradura de 3 puntos mediante barra roscada de M8
- Frente de acero inoxidable
- Caja bicromatada
- Palanca basculante de gancho
- Picaporte reversible
- Cuadradillo de 8 mm

- Cilindro de seguridad
- Tornillo de fijación de cilindro
- Cerradero según cerradura
- Escudo de seguridad ref. BTI94/1N

ACCESORIOS OPCIONALES

- Gama completa de cilindros (ver página 128 - 148)

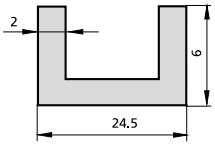

FRENTE U

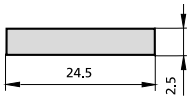

FRENTE LISO

DESCRIPCIÓN		REF.	MEDIDAS B	MEDIDAS A	LEVA	ACABADOS FRENTE	ACABADOS CILINDRO		UDS
• Picaporte y palanca • Cilindro 6982/2525/4 • Cerradero CE1994/6 • Escudo de seguridad BTI94/1N	FRENTE U	3994/25/6U	18	33	15	AI	CN	1	10
		3994/30/6U	23	38	15	AI	CN	1	10
		3994/35/6U	28	43	15	AI	CN	1	10
• Picaporte y palanca • Cilindro 6982/2525/4 • Cerradero CE1994/6 • Escudo de seguridad BTI94/1N	FRENTE LISO	3994/25/6L	22	37	15	AI	CN	1	10
		3994/30/6L	27	42	15	AI	CN	1	10
		3994/35/6L	32	47	15	AI	CN	1	10
• Sólo palanca • Cilindro 6982/2525/4 • Cerradero CE1994/6 • Escudo de seguridad BTI94/1N	FRENTE U	3994A25/6U	18	33	15	AI	CN	1	10
		3994A30/6U	23	38	15	AI	CN	1	10
		3994A35/6U	28	43	15	AI	CN	1	10
• Sólo palanca • Cilindro 6982/2525/4 • Cerradero CE1994/6 • Escudo de seguridad BTI94/1N	FRENTE LISO	3994A25/6L	22	37	15	AI	CN	1	10
		3994A30/6L	27	42	15	AI	CN	1	10
		3994A35/6L	32	47	15	AI	CN	1	10

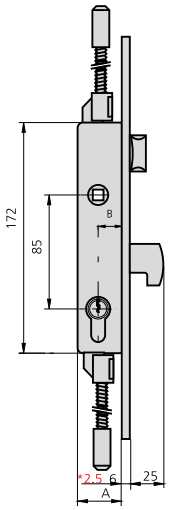

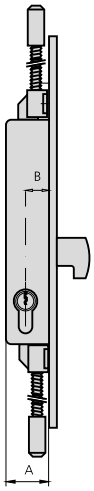

MULTIPUNTO PALANCA GANCHO ENTRE EJES 85

SERIE 3994

DESCRIPCIÓN		REF.	MEDIDAS B	MEDIDAS A	LEVA	ACABADOS FRENTE	ACABADOS CILINDRO	UDS	UDS
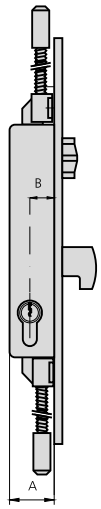	FRENTE U • Rodillo vaivén regulable y palanca • Cilindro 6982/2525/4 • Cerradero CE1994/6 • Escudo de seguridad BTI94/1N	3994V25/6U	18	33	15	AI	CN	1	10
		3994V30/6U	23	38	15	AI	CN	1	10
		3994V35/6U	28	43	15	AI	CN	1	10
	FRENTE LISO • Rodillo vaivén regulable y palanca • Cilindro 6982/2525/4 • Cerradero CE1994/6 • Escudo de seguridad BTI94/1N	3994V25/6L	22	37	15	AI	CN	1	10
		3994V30/6L	27	42	15	AI	CN	1	10
		3994V35/6L	32	47	15	AI	CN	1	10
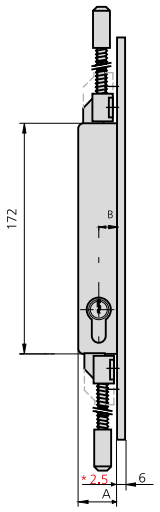	FRENTE U • Sin palanca y sin picaporte • Cilindro 6982/2525/4 • Escudo de seguridad BTI94/1N	3994F25/6U	18	33	15	AI	CN	1	10
		3994F30/6U	23	38	15	AI	CN	1	10
		3994F35/6U	28	43	15	AI	CN	1	10
	FRENTE LISO • Sin palanca y sin picaporte • Cilindro 6982/2525/4 • Escudo de seguridad BTI94/1N	3994F25/6L	22	37	15	AI	CN	1	10
		3994F30/6L	27	42	15	AI	CN	1	10
		3994F35/6L	32	47	15	AI	CN	1	10

PALANCA DESLIZANTE ENTRE EJES 92 CILINDRO EUROPERFIL

SERIE 1992

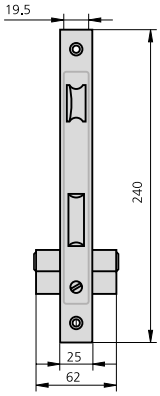

CARACTERÍSTICAS

- Frente de acero inoxidable
- Caja bicromatada
- Palanca deslizante
- Picaporte reversible
- Cuadradillo de 8 mm

- Cilindro europerfil
- 2 escudos de nylon ref. ES1984
- Tornillo de fijación de cilindro

ACCESORIOS OPCIONALES

- Cerraderos según cerradura (ver abajo)
- Gama completa de cilindros (ver página 128 - 148)

DESCRIPCIÓN	REF.	MEDIDAS B	MEDIDAS A	LEVA	ACABADOS FRENTE	ACABADOS CILINDRO		UDS
• Picaporte y palanca • Cilindro 5990/2525 **Opciones de cerradero** • CE1984/6 **Opciones cerraderos eléctricos** • CELC45/6A o CELC45 /6AD	1992/20/6	20	33	13,25	AI	CN	1	20
	1992/25/6	25	38	13,25	AI	CN	1	20
	1992/30/6	30	43	13,25	AI	CN	1	20
• Sólo picaporte • Cilindro 5982T40/4 **Opciones cerraderos eléctricos** • CELC45T/6A o CELC45T/6AD	1992T20/6	20	33	15	AI	CN	1	20
	1992T25/6	25	38	15	AI	CN	1	20
	1992T30/6	30	43	15	AI	CN	1	20

PALANCA DESLIZANTE ENTRE EJES 70 CILINDRO EUROPERFIL

SERIE 1983

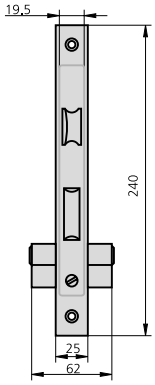

CARACTERÍSTICAS

- Frente hierro niquelado o acero inoxidable
- Caja bicromatada
- Palanca deslizante
- Picaporte reversible
- Cuadradillo de 8 mm

- Cilindro europerfil
- 2 escudos de nylon ref. ES1984
- Tornillo de fijación de cilindro

ACCESORIOS OPCIONALES

- Cerraderos según cerradura (ver abajo)
- Gama completa de cilindros (ver página 128 - 148)

DESCRIPCIÓN	REF.	MEDIDAS B	MEDIDAS A	LEVA	ACABADOS FRENTE	ACABADOS CILINDRO		UDS
• Picaporte y palanca • Cilindro 5990/2525 **Opciones de cerradero** • CE1983/6 **Opciones cerraderos eléctricos** • CELC45/6A o CELC45/6AD	1983/20/0	20	33	13,25	HN	CN	1	20
	1983/20/5	20	33	13,25	HN	CL	1	20
	1983/20/6	20	33	13,25	AI	CN	1	20
	1983/25/0	25	38	13,25	HN	CN	1	20
	1983/25/5	25	38	13,25	HN	CL	1	20
	1983/25/6	25	38	13,25	AI	CN	1	20
	1983/30/0	30	43	13,25	HN	CN	1	20
	1983/30/5	30	43	13,25	HN	CL	1	20
	1983/30/6	30	43	13,25	AI	CN	1	20
• Sólo palanca • Cilindro 5990/2525 **Opciones de cerradero** • CE2994S/6	1983A20/0	20	33	13,25	HN	CN	1	30
	1983A20/5	20	33	13,25	HN	CL	1	30
	1983A25/0	25	38	13,25	HN	CN	1	30
	1983A25/5	25	38	13,25	HN	CL	1	30
	1983A30/0	30	43	13,25	HN	CN	1	30
	1983A30/5	30	43	13,25	HN	CL	1	30
• Cerradura de sólo picaporte • Sin cilindro **Opciones de cerradero** • CE1991/0	1983R20/0	20	33		HN		2	60
	1983R25/0	25	38		HN		2	60
	1983R30/0	30	43		HN		2	60

PALANCA DESLIZANTE ENTRE EJES 70 CILINDRO EUROPERFIL

SERIE 1983

DESCRIPCIÓN	REF.	MEDIDAS B	MEDIDAS A	LEVA	ACABADOS FRENTE	ACABADOS CILINDRO	UDS	UDS
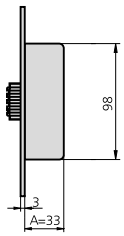 • Cerradura de sólo vaivén • Sin cilindro	1983RV/0		33		HN		2	60
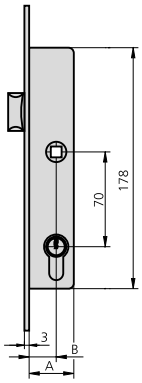 • Sólo picaporte • Cilindro 5982T40/4 **Opciones de cerraderos eléctricos** • CELC45T/6A o CELC45T/6AD	1983T20/6	20	33	15	AI	CN	1	20
	1983T25/6	25	38	15	AI	CN	1	20
	1983T30/6	30	43	15	AI	CN	1	20

PALANCA DESLIZANTE ENTRE EJES 85 CILINDRO OVALADO MONOBLOCK

SERIE 1963

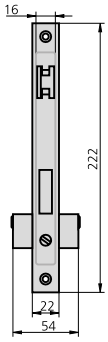

CARACTERÍSTICAS

- Frente de hierro niquelado o acero inoxidable
- Caja bicromatada
- Palanca deslizante
- Picaporte reversible
- Cuadradillo de 8 mm

- Cilindro ovalado monoblock (5963)
- 2 escudos de nylon ref. ES1963
- Tornillo de fijación de cilindro

ACCESORIOS OPCIONALES

- Cerraderos según cerradura (ver abajo)
- Cilindros (ver página 144)

DESCRIPCIÓN	REF.	MEDIDAS B	MEDIDAS A	LEVA	ACABADOS FRENTE	ACABADOS CILINDRO		UDS
• Picaporte y palanca • Cilindro 5963/2222 **Opciones de cerradero** • CE1984/0 o CE1984/6	1963/0	12	22		HN	CN	1	20
	1963/5	12	22		HN	CL	1	20
	1963/6	12	22		AI	CN	1	20
• Cerradura de sólo palanca • Cilindro 5963/2222 **Opciones de cerradero** • CE2994S/6	1963A/0	12	22		HN	CN	1	30
	1963A/5	12	22		HN	CL	1	30
	1963A/6	12	22		AI	CN	1	30
• Cerradura de condena • Sin cilindro **Opciones de cerradero** • CE1984/6	1963C/6	12	22		AI		2	40

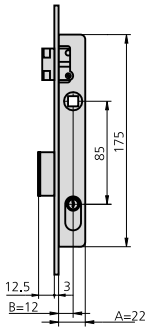

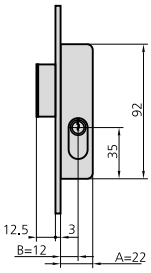

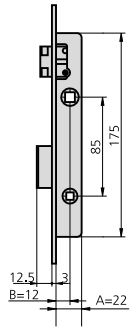

PALANCA DESLIZANTE ENTRE EJES 85 CILINDRO OVALADO MONOBLOCK

SERIE 1963

DESCRIPCIÓN	REF.	MEDIDAS B	MEDIDAS A	LEVA	ACABADOS FRENTE	ACABADOS CILINDRO	UDS	UDS
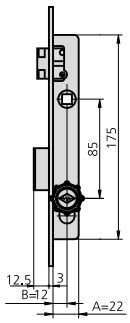 • Cerradura de pomo condena • Sin cilindro **Opciones de cerradero** • CE1984/6	1963CP16/6	12	22		AI		1	20
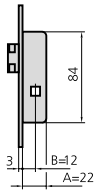 • Cerradura de sólo picaporte • Sin cilindro **Opciones de cerradero** • CE196R/6L	1963R/0	12	22		HN		2	60
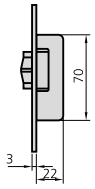 • Cerradura de sólo vaivén • Sin cilindro **Opciones de cerradero** • CE196R/6L	1963RV/0		22		HN		2	60
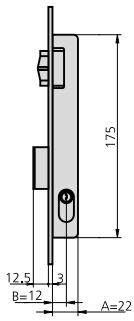 • Rodillo vaivén regulable y palanca • Cilindro 5963/2222 **Opciones de cerradero** • CE1984/0 o CE1984/6	1963V/0	12	22		HN	CN	1	20
	1963V/5	12	22		HN	CL	1	20
	1963V/6	12	22		AI	CN	1	20

PALANCA DESLIZANTE ENTRE EJES 85 CILINDRO OVALADO MONOBLOCK

SERIE 1975

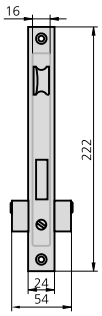

CARACTERÍSTICAS

- Frente de hierro niquelado
- Caja bicromatada
- Palanca deslizante
- Picaporte reversible
- Cuadradillo de 8 mm

- Cilindro ovalado monoblock (5963)
- 2 escudos de nylon ref. ES1963
- Tornillo de fijación de cilindro

ACCESORIOS OPCIONALES

- Cerraderos según cerradura (ver abajo)
- Cilindros (ver página 144)

DESCRIPCIÓN	REF.	MEDIDAS B	MEDIDAS A	LEVA	ACABADOS FRENTE	ACABADOS CILINDRO	UDS	UDS
• Picaporte y palanca • Cilindro 5963/2222 **Opciones de cerradero** • CE1984/0	1975/0	17	29		HN	CN	1	20
	1975/5	17	29		HN	CL	1	20
• Sólo palanca • Cilindro 5963/2222 **Opciones de cerradero** • CE2994S/6	1975A/0	17	29		HN	CN	1	30
	1975A/5	17	29		HN	CL	1	30
• Sólo picaporte • Cilindro 5963T36 **Opciones de cerradero** • CEC41T/6A o CEC41T/6AD	1975T/0	17	29		HN	CN	1	20
	1975T/5	17	29		HN	CL	1	20
• Rodillo vaivén regulable y palanca • Cilindro 5963/2222 **Opciones de cerradero** • CE1984/0	1975V/0	17	29		HN	CN	1	20
	1975V/5	17	29		HN	CL	1	20

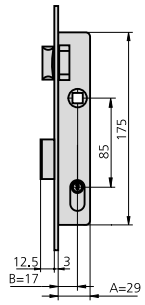

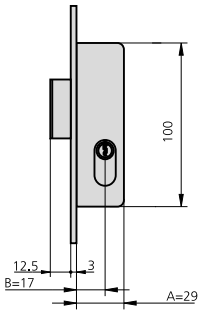

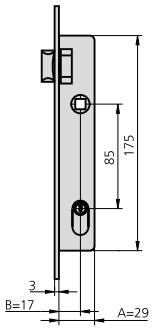

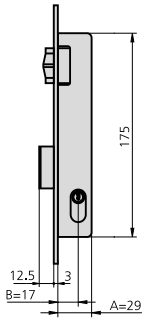

PALANCA DESLIZANTE ENTRE EJES 74 CILINDRO OVALADO DE VÁSTAGOS

SERIES 1964

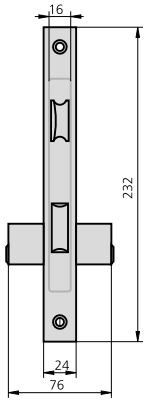

CARACTERÍSTICAS

- Frente de hierro niquelado o acero inoxidable
- Caja bicromatada
- Palanca deslizante
- Picaporte reversible
- Cuadradillo de 8 mm

- Cilindro ovalado monoblock (5964)
- 2 escudos de nylon ref. ES1964
- Tornillo de fijación de cilindro

ACCESORIOS OPCIONALES

- Cerraderos según cerradura (ver abajo)
- Cilindros (ver página 148)

DESCRIPCIÓN		REF.	MEDIDAS B	MEDIDAS A	LEVA	ACABADOS FRENTE	ACABADOS CILINDRO	UDS	UDS
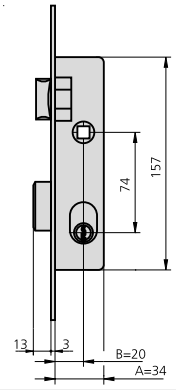	• Picaporte y palanca • Cilindro ovalado 5964/2525 **Opciones de cerradero** • CE1984/0 o CE1984/6	1964/0	20	34		HN	CN	1	20
		1964/5	20	34		HN	CL	1	20
		1964/6	20	34		AI	CN	1	20
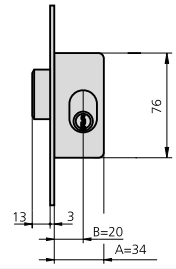	• Cerradura de sólo palanca • Cilindro ovalado 5964/2525 **Opciones de cerradero** • CE2994S/6	1964A/0	20	34		HN	CN	1	30
		1964A/5	20	34		HN	CL	1	30
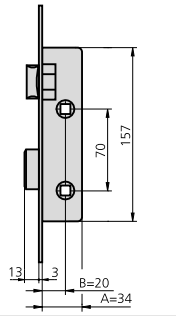	• Cerradura de condena • Sin cilindro **Opciones de cerradero** • CE1984/0 o CE1984/6	1964C/0	20	34		HN		2	40
		1964C/6	20	34		AI		2	40
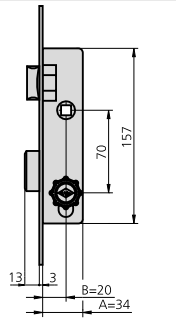	• Cerradura de pomo condena • Sin cilindro **Opciones de cerradero** • CE1984/6	1964CP/6	20	34		AI		1	20

PALANCA DESLIZANTE ENTRE EJES 74 CILINDRO OVALADO DE VÁSTAGOS

SERIES 1964

DESCRIPCIÓN	REF.	MEDIDAS B	MEDIDAS A	LEVA	ACABADOS FRENTE	ACABADOS CILINDRO	UDS	UDS
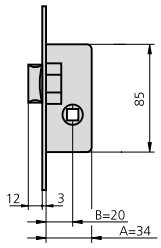 • Cerradura de sólo picaporte • Sin cilindro **Opciones de cerradero** • CE196R/6L	1964R/0	20	34		HN		2	60
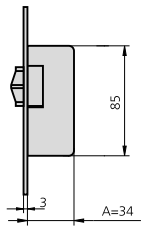 • Cerradura de sólo vaivén • Sin cilindro **Opciones de cerradero** • CE1975R/O	1964RV/0		34		HN		2	60
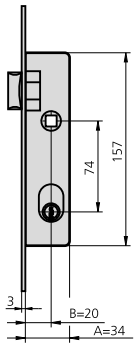 • Cerradura de sólo picaporte • Cilindro 5964T25 **Opciones de cerraderos eléctricos** • CEC41T/6A o CEC41T/6AD	1964T/0	20	34		HN	CN	1	20
	1964T/5	20	34		HN	CL	1	20
	1964T/6	20	34		AI	CN	1	20
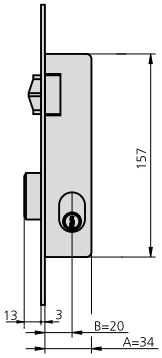 • Rodillo vaivén regulable y palanca • Cilindro 5964/2525 **Opciones de cerradero** • CE1984/0 o CE1984/6	1964V/0	20	34		HN	CN	1	20
	1964V/5	20	34		HN	CL	1	20
	1964V/6	20	34		AI	CN	1	20

CERRADURA PARA PUERTAS DE ZÓCALO CON CILINDRO OVALADO DE VÁSTAGOS

SERIE 1981

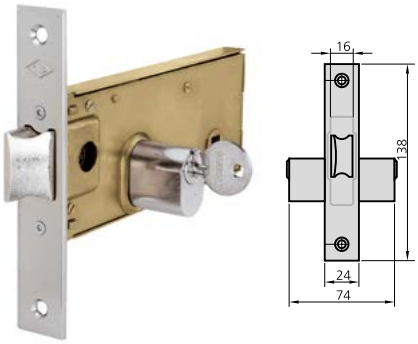

CARACTERÍSTICAS

- Frente de hierro niquelado
- Caja bicromatada
- Picaporte extensible y reversible
- Accionamiento extensible con llave
- Accionamiento del picaporte con llave y manilla
- Cuadradillo de 8 mm

- Cilindro ovalado monoblock (5081) o cilindro redondo monoblock (5181)
- 2 escudos de nylon ref. ES1964 ó ES1962/4
- Tornillo de fijación de cilindro
- Cerradero CE1991/0

ACCESORIOS OPCIONALES

- Cilindro (ver página 145)

DESCRIPCIÓN	REF.	MEDIDAS B	MEDIDAS A	LEVA	ACABADOS FRENTE	ACABADOS CILINDRO		UDS
CILINDRO OVALADO • Cilindro ovalado 5081/3030 • Cerradero CE1991/0 • Escudo de nylon ES1964	1981/60/0	57	152		HN	CN	1	20
	1981/60/5	57	152		HN	CL	1	20
CILINDRO REDONDO • Cilindro redondo 5181/3030 • Cerradero CE1991/0 • Escudo ES1962/4	11981/60/0	57	152		HN	CN	1	20
	11981/60/5	57	152		HN	CL	1	20

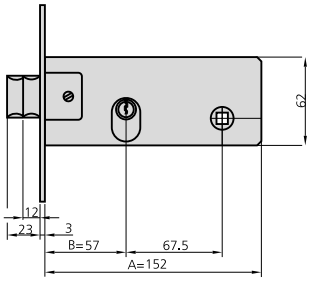

DESCRIPCIÓN	REF.	MEDIDAS B	MEDIDAS A	LEVA	ACABADOS FRENTE	ACABADOS CILINDRO		UDS
CILINDRO OVALADO • Vaivén extensible • Cilindro ovalado 5081/3030 • Cerradero CE1991/0 • Escudo de nylon ES1964	1981V60/0	57	152		HN	CN	1	20
	1981V60/5	57	152		HN	CL	1	20
CILINDRO REDONDO • Vaivén extensible • Cilindro redondo 5181/3030 • Cerradero CE1991/0 • Escudo ES1962/4	11981V60/0	57	152		HN	CN	1	20
	11981V60/5	57	152		HN	CL	1	20

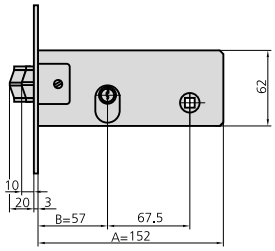

CERRADURA PARA PUERTAS DE ZÓCALO CON CILINDRO EUROPERFIL

SERIE 1991

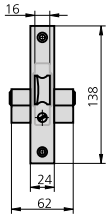

CARACTERÍSTICAS

- Frente de hierro niquelado
- Caja bicromatada
- Picaporte extensible y reversible
- Accionamiento extensible con llave
- Accionamiento del picaporte con llave y manilla
- Cuadradillo de 8 mm

- Cilindro europerfil
- 2 escudos de nylon ref. ES1984
- Tornillo de fijación de cilindro
- Cerradero CE1991/0

ACCESORIOS OPCIONALES

- Gama completa de cilindros (ver página 128 - 148)

DESCRIPCIÓN	REF.	MEDIDAS B	MEDIDAS A	LEVA	ACABADOS FRENTE	ACABADOS CILINDRO	UDS	UDS
• Picaporte extensible y reversible • Cilindro europerfil 5982/2525 • Cerradero CE1991/0	1991/60/0	58	149	15	HN	CN	1	20
	1991/60/5	58	149	15	HN	CL	1	20
	1991/70/0	68	159	15	HN	CN	1	20
	1991/70/5	68	159	15	HN	CL	1	20

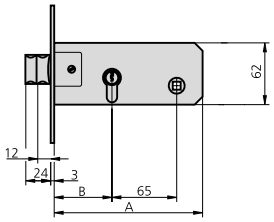

CERRADURA DE SÓLO GANCHO CON CILINDRO OVALADO DE VÁSTAGOS

SERIE 1968

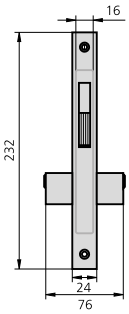

CARACTERÍSTICAS

- Frente de hierro niquelado
- Caja bicromatada
- Palanca de gancho

- Cilindro ovalado monoblock de vástagos
- 2 escudos de nylon ref. ES1964
- Tornillo de fijación de cilindro

ACCESORIOS OPCIONALES

DESCRIPCIÓN	REF.	MEDIDAS B	MEDIDAS A	LEVA	ACABADOS FRENTE	ACABADOS CILINDRO	UDS	UDS
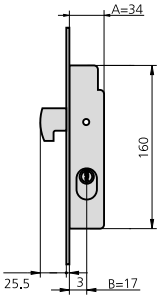 • Cerradura con palanca basculante de gancho • Cilindro 5968/2525	1968/0	17	34		HN	CN	1	20
	1968/5	17	34		HN	CL	1	20

CERRADURA DE SÓLO GANCHO CON CILINDRO EUROPERFIL

SERIE 1982

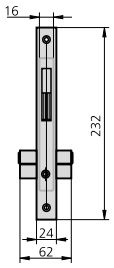

CARACTERÍSTICAS

- Frente de hierro niquelado
- Caja bicromatada
- Palanca de gancho

- Cilindro europerfil
- 2 escudos de nylon ref. ES1984
- Tornillo de fijación de cilindro

ACCESORIOS OPCIONALES

- Gama completa de cilindros (ver página 128 - 148)
- Cerraderos según cerradura (ver abajo)

DESCRIPCIÓN	REF.	MEDIDAS B	MEDIDAS A	LEVA	ACABADOS FRENTE	ACABADOS CILINDRO	UDS	UDS
• Cerradura con palanca basculante de gancho • Cilindro 5982/2525	1982/0	17	34		HN	CN	1	20
	1982/5	17	34		HN	CL	1	20

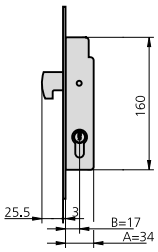

Opciones de cerradero
- CE2994S/6

CERRADURA DE SÓLO PICAPORTE PARA PUERTAS METÁLICAS

SERIE 1979

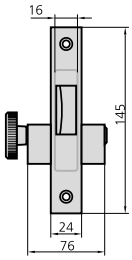

CARACTERÍSTICAS

- Frente de hierro niquelado
- Caja bicromatada
- Picaporte reversible accionado con llave por el exterior y con pomo por el interior o accionamiento con llave por ambos lados
- Cilindro ovalado monoblock de vástagos
- 2 escudos de nylon ref. ES1964
- Tornillo de fijación de cilindro

ACCESORIOS OPCIONALES

DESCRIPCIÓN		REF.	MEDIDAS B	MEDIDAS A	LEVA	ACABADOS FRENTE	ACABADOS CILINDRO	UDS	UDS
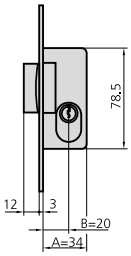	• Picaporte reversible accionado con llave por el exterior y pomo por el interior • 5979P3030	1979P/0	20	34		HN	CN	1	30
		1979P/5	20	34		HN	CL	1	30
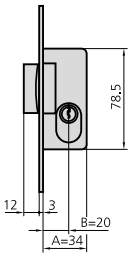	• Picaporte reversible accionado con llave por el exterior y por el interior • 5979/3030	1979/0	20	34		HN	CN	1	30
		1979/5	20	34		HN	CL	1	30

CERRADURA PARA PUERTAS Y PERSIANAS METÁLICAS ENROLLABLES

SERIE 11A

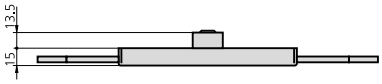

CARACTERÍSTICAS

- Cerradura para puertas metálicas enrollables
- Accionamiento exterior e interior mediante llave
- Caja bicromatada
- Cilindro redondo de 3 pitones

ACCESORIOS OPCIONALES

DESCRIPCIÓN	REF.	MEDIDAS B	MEDIDAS A	LEVA	ACABADOS FRENTE	ACABADOS CILINDRO		UDS
• Dos puntos de cierre laterales	11A	60	154			CL	1	24
• Dos puntos de cierre laterales y un punto inferior	11A/3P	60	154			CL	1	

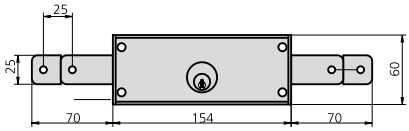

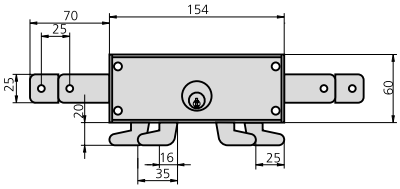

CERRADURA PARA PUERTAS METÁLICAS BASCULANTES

SERIE 11B

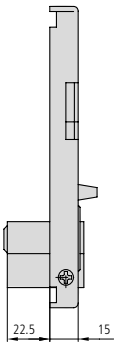

CARACTERÍSTICAS

- Accionamiento mediante manilla.
- Bloqueo interior mediante botón, bloqueo exterior mediante llave
- 2 puntos de cierre horizontales
- Caja bicromatada

- Medio cilindro monoblock ref. 5982T40/3
- Opcionalmente con set de escudo y manillas (ref. 11B/M)
- 1 Escudo ref. ES1960

ACCESORIOS OPCIONALES

- Gama completa de cilindros (ver página 128 - 148)

DESCRIPCIÓN	REF.	MEDIDAS B	MEDIDAS A	LEVA	ACABADOS FRENTE	ACABADOS CILINDRO	UDS	UDS
• Dos puntos de cierre horizontales • Medio cilindro monoblock 5982T40/3	11B	60	154	15		CL	1	40
	11B/M	60	154	15		CL	1	40

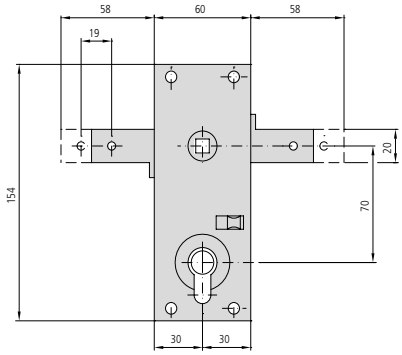

ACCESORIOS

CERRADEROS PARA CERRADURAS METÁLICAS

DESCRIPCIÓN	REF.	ACABADO	APLICABLE A CERRADURAS	UDS
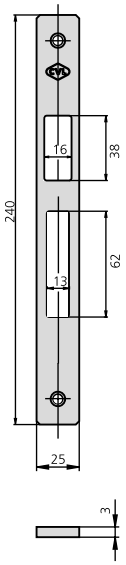	CE1983/6	Al	1983	
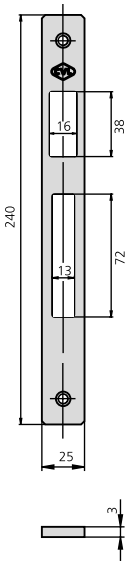 CE1984	CE1984/0 CE1984/6	HN Al	1984, 1992, 1995, 1964, 1963, 1975	
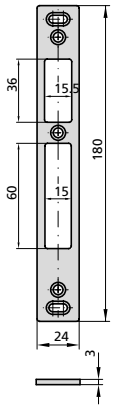	CE190/0 CE190/6	HN Al	190 190	

CERRADEROS PARA CERRADURAS METÁLICAS

DESCRIPCIÓN	REF.	ACABADO	APLICABLE A CERRADURAS	UDS
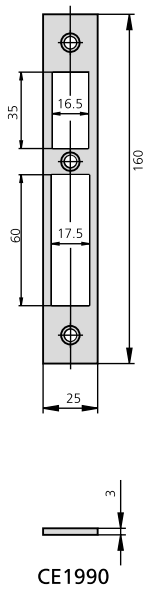 CE1990	CE1990/0	HN	1990	
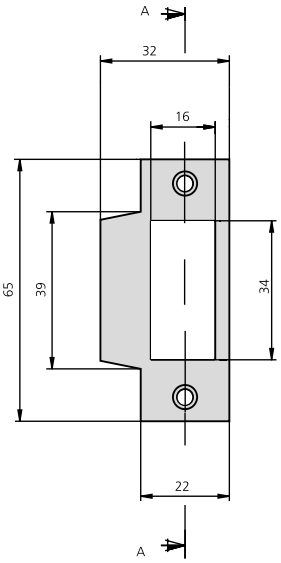	CE1991/0	HN	1991, 1981, 11981	
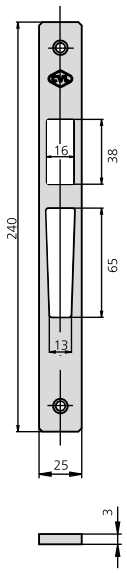	CE1994/6	AI	1994, 2994, 3994	

ACCESORIOS

CERRADEROS PARA CERRADURAS METÁLICAS

DESCRIPCIÓN	REF.	ACABADO	APLICABLE A CERRADURAS	UDS
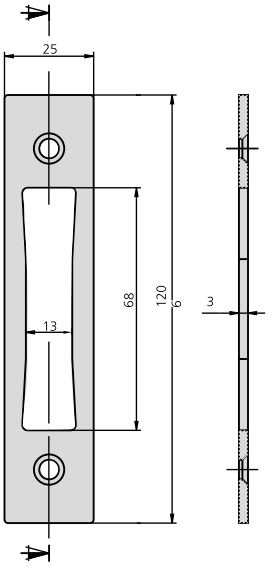	CE2994S/6	AI	1983A, 1963A, 1975A, 1995A, arriba/abajo 2994, 1982, 1968	
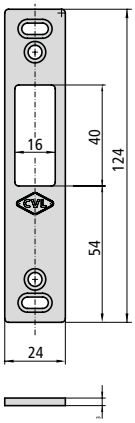	CE1975R/0	HN	1963R, 1963RV, 1964R, 1964RV, 1964T, 1975R, 1979R, 1983R, 1983RV, 1983T, 1984T, 1992T, 1995R, 1995T	

DESCRIPCIÓN	REF.	APLICABLE A CERRADURAS	UDS
• Cerradero eléctrico regulable reversible con funcionamiento automático • Frente plano inox • 12V / corriente alterna	CELC45/6A	1995, 1992, 1984, 190, 1990, 1994, 1983	

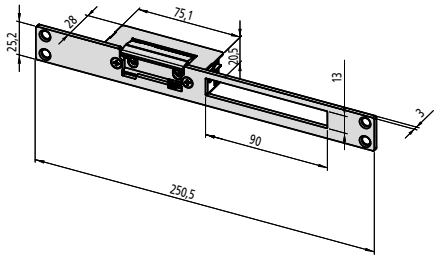

• Cerradero eléctrico regulable reversible con funcionamiento automático y con desbloqueo • Frente plano inox • 12V / corriente alterna	CELC45/6AD	1995, 1992, 1984, 190, 1990, 1994, 1983	

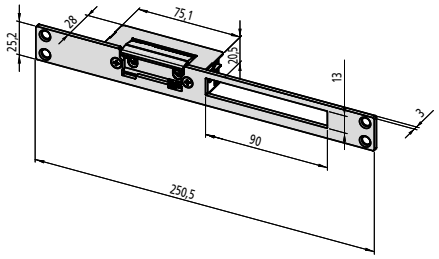

• Cerradero eléctrico regulable reversible con funcionamiento automático • Sólo picaporte y frente plano inox • 12V / corriente alterna	CELC45T/6A	1995T, 1992T, 1983T, 1984T	

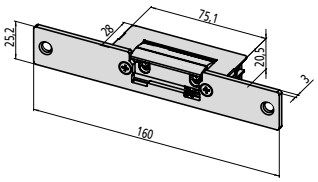

• Cerradero eléctrico regulable reversible con funcionamiento automático y con desbloqueo • Sólo picaporte y frente plano inox • 12V / corriente alterna	CELC45T/6AD	1995T, 1992T, 1983T, 1984T	

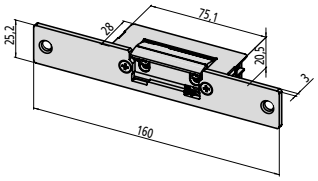

ACCESORIOS

ESCUDOS

DESCRIPCIÓN	REF.	ACABADO	APLICABLE A CERRADURAS	UDS
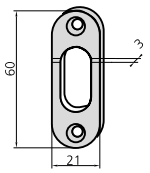	ES1963	Escudo de nylon	1963, 1975	
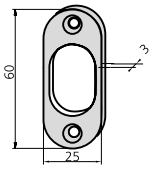	ES1964	Escudo de nylon	1964, 1968, 1979, 1981	
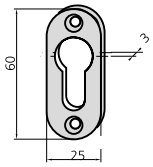	ES1984	Escudo de nylon	1982, 1983, 1984, 1990, 1992, 1994, 1995, 196, 184, 183, 192, 194, 194, P194	

ACCESORIOS

ESCUDOS DE SEGURIDAD

DESCRIPCIÓN	REF.	ACABADO	APLICABLE A CERRADURAS	UDS
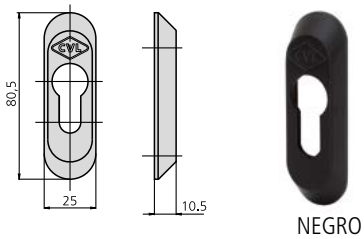 NEGRO	BTI94/1N	Negro	1983, 1984, 1990	

ACCESORIOS

KIT CONDENA

DESCRIPCIÓN	REF.	APLICABLE A CERRADURAS	UDS
• Leva corta 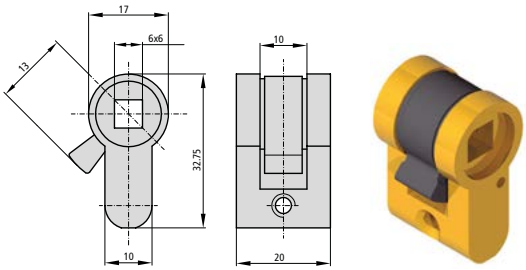	5990C20	1983 (20-25-30) 1984 (20-25-30) 1992 (20-25-30)	

CERRADURAS DE SOBREPONER

Cerradura de sobreponer serie 56 **96**
- Serie 56A 96
- Serie 56B 97
- Serie 56C 98

Cerradura de sobreponer serie 125 **99**
- Serie 125A 99
- Serie 125B 100

Cerradura de sobreponer serie 124 **101**
- Serie 124A 101

Cerradura de sobreponer serie 122 **102**
- Serie 122A 102
- Serie 122C 103

Cerradura de sobreponer serie 123 **104**
- Serie 123A 104
- Serie 123C 105

Cerrojos **106**
- Serie 1976 106
- Serie 1978 107
- Serie 1988 108

Picaportes **109**
- Serie 234 109
- Serie 236 110

Alargamiento de cilindros **110**

CERRADURA DE SOBREPONER SERIE 56

SERIE 56A

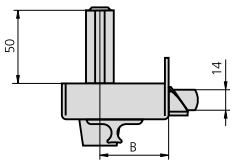

CARACTERÍSTICAS

- Picaporte accionado por llave exteriormente y con llave y tirador desde el interior
- Palanca de una vuelta de llave accionable por ambos lados
- Posibilidad de elección entre cilindro de perfil o cilindro redondo
- Dos acabados: hierro esmaltado y hierro niquelado

- Cerradero según cerradura
- Embellecedor según tipo de cilindro
- Componentes de sujeción

ACCESORIOS OPCIONALES

- Cilindro de seguridad

DESCRIPCIÓN	REF.	MEDIDAS B	MEDIDAS A	CILINDRO	ACABADOS FRENTE	ACABADOS CILINDRO	UDS	UDS
• Cilindro perfil ref. 5056/50/3 • Cerradero ref. CE56AD o CE56AI • Embellecedor ES125	56A60D/0	35	60	5056/50/3	HN	CL	1	24
	56A60I/0	35	60	5056/50/3	HN	CL	1	24
	56A60D/1	35	60	5056/50/3	HE	CL	1	24
	56A60I/1	35	60	5056/50/3	HE	CL	1	24
	56A70D/0	45	70	5056/50/3	HN	CL	1	24
	56A70I/0	45	70	5056/50/3	HN	CL	1	24
	56A70D/1	45	70	5056/50/3	HE	CL	1	24
	56A70I/1	45	70	5056/50/3	HE	CL	1	24
• Cilindro redondo ref. 5156/50/3 • Cerradero ref. CE56AD o CE56AI • Embellecedor ES1125	156A60D/0	35	60	5156/50/3	HN	CL	1	24
	156A60I/0	35	60	5156/50/3	HN	CL	1	24
	156A60D/1	35	60	5156/50/3	HE	CL	1	24
	156A60I/1	35	60	5156/50/3	HE	CL	1	24
	156A70D/0	45	70	5156/50/3	HN	CL	1	24
	156A70I/0	45	70	5156/50/3	HN	CL	1	24
	156A70D/1	45	70	5156/50/3	HE	CL	1	24
	156A70I/1	45	70	5156/50/3	HE	CL	1	24

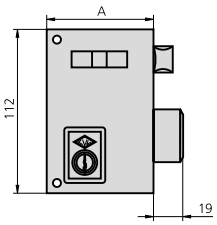

CERRADURA DE SOBREPONER SERIE 56

SERIE 56B

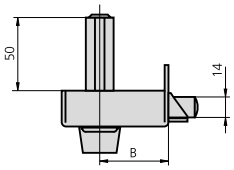

CARACTERÍSTICAS

- Picaporte accionado mediante manilla por ambos lados
- Palanca de una vuelta de llave accionable por ambos lados
- Posibilidad de elección entre cilindro de perfil o cilindro redondo
- Dos acabados: hierro esmaltado y hierro niquelado

- Cerradero según cerradura
- Embellecedor según tipo de cilindro
- Componentes de sujeción

ACCESORIOS OPCIONALES

- Cilindro de seguridad

DESCRIPCIÓN	REF.	MEDIDAS B	MEDIDAS A	CILINDRO	ACABADOS FRENTE	ACABADOS CILINDRO	UDS	UDS
• Cilindro perfil ref. 5056/50/3 • Cerradero ref. CE56AD o CE56AI • Embellecedor ES125	56B60D/0	35	60	5056/50/3	HN	CL	1	24
	56B60I/0	35	60	5056/50/3	HN	CL	1	24
	56B60D/1	35	60	5056/50/3	HE	CL	1	24
	56B60I/1	35	60	5056/50/3	HE	CL	1	24
	56BR70D/0	45	70	5056/50/3	HN	CL	1	24
	56BR70I/0	45	70	5056/50/3	HN	CL	1	24
	56BR70D/1	45	70	5056/50/3	HE	CL	1	24
	56BR70I/1	45	70	5056/50/3	HE	CL	1	24

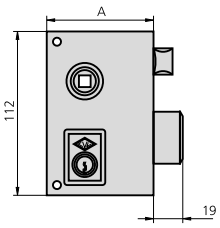

• Cilindro redondo ref. 5156/50/3 • Cerradero ref. CE56AD o CE56AI • Embellecedor ES1125	156B60D/0	35	60	5156/50/3	HN	CL	1	24
	156B60I/0	35	60	5156/50/3	HN	CL	1	24
	156B60D/1	35	60	5156/50/3	HE	CL	1	24
	156B60I/1	35	60	5156/50/3	HE	CL	1	24
	156BR70D/0	45	70	5156/50/3	HN	CL	1	24
	156BR70I/0	45	70	5156/50/3	HN	CL	1	24
	156BR70D/1	45	70	5156/50/3	HE	CL	1	24
	156BR70I/1	45	70	5156/50/3	HE	CL	1	24

CERRADURA DE SOBREPONER SERIE 56

SERIE 56C

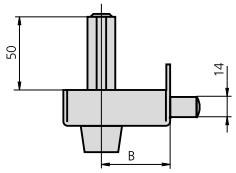

CARACTERÍSTICAS

- Picaporte accionado por manilla por ambos lados
- Palanca de una vuelta de llave accionable por ambos lados
- Posibilidad de elección entre cilindro de perfil o cilindro redondo
- Dos acabados: hierro esmaltado y hierro niquelado

- Cerradero según cerradura
- Embellecedor según tipo de cilindro
- Componentes de sujeción

ACCESORIOS OPCIONALES

- Cilindro de seguridad

DESCRIPCIÓN	REF.	MEDIDAS B	MEDIDAS A	CILINDRO	ACABADOS FRENTE	ACABADOS CILINDRO	UDS	UDS
• Cilindro perfil ref. 5056/50/3 • Cerradero ref. CE56C/1 o CE56C/0 • Embellecedor ES125	56C60D/0	35	60	5056/50/3	HN	CL	1	24
	56C60I/0	35	60	5056/50/3	HN	CL	1	24
	56C60D/1	35	60	5056/50/3	HE	CL	1	24
	56C60I/1	35	60	5056/50/3	HE	CL	1	24
	56C70D/0	45	70	5056/50/3	HN	CL	1	24
	56C70I/0	45	70	5056/50/3	HN	CL	1	24
	56C70D/1	45	70	5056/50/3	HE	CL	1	24
	56C70I/1	45	70	5056/50/3	HE	CL	1	24
• Cilindro redondo ref. 5156/50/3 • Cerradero ref. CE56C/1 o CE56C/0 • Embellecedor ES1125	156C60D/0	35	60	5156/50/3	HN	CL	1	24
	156C60I/0	35	60	5156/50/3	HN	CL	1	24
	156C60D/1	35	60	5156/50/3	HE	CL	1	24
	156C60I/1	35	60	5156/50/3	HE	CL	1	24
	156C70D/0	45	70	5156/50/3	HN	CL	1	24
	156C70I/0	45	70	5156/50/3	HN	CL	1	24
	156C70D/1	45	70	5156/50/3	HE	CL	1	24
	156C70I/1	45	70	5156/50/3	HE	CL	1	24

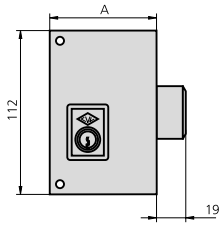

CERRADURA DE SOBREPONER SERIE 125

SERIE 125A

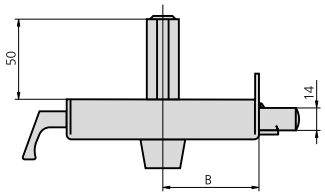

CARACTERÍSTICAS

- Picaporte accionado por llave exteriormente y con llave y tirador desde el interior
- Palanca de dos vueltas de llave accionable por ambos lados
- Posibilidad de elección entre cilindro de perfil o cilindro redondo
- Dos acabados: hierro esmaltado y hierro niquelado

- Cerradero según cerradura
- Embellecedor según tipo de cilindro
- Componentes de sujeción

ACCESORIOS OPCIONALES

- Cilindro de seguridad

DESCRIPCIÓN	REF.	MEDIDAS B	MEDIDAS A	CILINDRO	ACABADOS FRENTE	ACABADOS CILINDRO	UDS	UDS
• Cilindro perfil ref. 5056/50/3 • Picaporte reversible en la medida de 100 mm (REF. 125AR) • Cerradero ref. CE125AD o CE125AI • Embellecedor ES125	125A8D/0	47	90	5056/50/3	HN	CL	1	20
	125A8I/0	47	90	5056/50/3	HN	CL	1	20
	125A8D/1	47	90	5056/50/3	HE	CL	1	20
	125A8I/1	47	90	5056/50/3	HE	CL	1	20
	125AR10D/0	60	100	5056/50/3	HN	CL	1	20
	125AR10I/0	60	100	5056/50/3	HN	CL	1	20
	125AR10D/1	60	100	5056/50/3	HE	CL	1	20
	125AR10I/1	60	100	5056/50/3	HE	CL	1	20
	125A12D/0	60	120	5056/50/3	HN	CL	1	20
	125A12I/0	60	120	5056/50/3	HN	CL	1	20
	125A12D/1	60	120	5056/50/3	HE	CL	1	20
	125A12I/1	60	120	5056/50/3	HE	CL	1	20
	125A14D/0	70	140	5056/50/3	HN	CL	1	20
	125A14I/0	70	140	5056/50/3	HN	CL	1	20
	125A14D/1	70	140	5056/50/3	HE	CL	1	20
	125A14I/1	70	140	5056/50/3	HE	CL	1	20
	1125A8D/0	47	90	5156/50/3	HN	CL	1	20
	1125A8I/0	47	90	5156/50/3	HN	CL	1	20
	1125A8D/1	47	90	5156/50/3	HE	CL	1	20
	1125A8I/1	47	90	5156/50/3	HE	CL	1	20
	1125AR10D/0	60	100	5156/50/3	HN	CL	1	20
	1125AR10I/0	60	100	5156/50/3	HN	CL	1	20
	1125AR10D/1	60	100	5156/50/3	HE	CL	1	20
	1125AR10I/1	60	100	5156/50/3	HE	CL	1	20
	1125A12D/0	60	120	5156/50/3	HN	CL	1	20
	1125A12I/0	60	120	5156/50/3	HN	CL	1	20
	1125A12D/1	60	120	5156/50/3	HE	CL	1	20
	1125A12I/1	60	120	5156/50/3	HE	CL	1	20
	1125A14D/0	70	140	5156/50/3	HN	CL	1	20
	1125A14I/0	70	140	5156/50/3	HN	CL	1	20
	1125A14D/1	70	140	5156/50/3	HE	CL	1	20
	1125A14I/1	70	140	5156/50/3	HE	CL	1	20

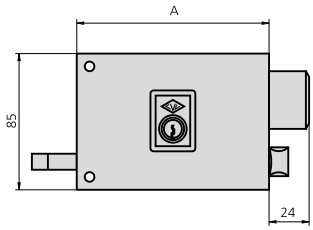

- Cilindro redondo ref. 5156/50/3
- Picaporte reversible en la medida de 100 mm (REF. 1125AR)
- Cerradero ref. CE125AD o CE125AI
- Embellecedor ES1125

CERRADURA DE SOBREPONER SERIE 125

SERIE 125B

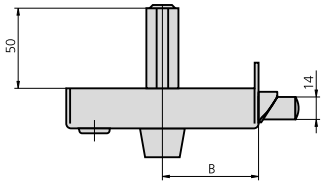

CARACTERÍSTICAS

- Picaporte accionado por manilla por ambos lados
- Picaporte reversible
- Palanca de dos vueltas de llave accionable por ambos lados
- Posibilidad de elección entre cilindro de perfil o cilindro redondo
- Dos acabados: hierro esmaltado y hierro niquelado

- Cerradero según cerradura
- Embellecedor según tipo de cilindro
- Componentes de sujeción

ACCESORIOS OPCIONALES

- Cilindro de seguridad

DESCRIPCIÓN	REF.	MEDIDAS B	MEDIDAS A	CILINDRO	ACABADOS FRENTE	ACABADOS CILINDRO	UDS	UDS
• Cilindro perfil ref. 5056/50/3 • Picaporte reversible • Cerradero ref. CE125AD o CE125AI • Embellecedor ES125	125BR12D/0	60	120	5056/50/3	HN	CL	1	24
	125BR12I/0	60	120	5056/50/3	HN	CL	1	24
	125BR12D/1	60	120	5056/50/3	HE	CL	1	24
	125BR12I/1	60	120	5056/50/3	HE	CL	1	24
	125BR14D/0	70	140	5056/50/3	HN	CL	1	24
	125BR14I/0	70	140	5056/50/3	HN	CL	1	24
	125BR14D/1	70	140	5056/50/3	HE	CL	1	24
	125BR14I/1	70	140	5056/50/3	HE	CL	1	24
• Cilindro redondo ref. 5156/50/3 • Picaporte reversible • Cerradero ref. CE125AD o CE125AI • Embellecedor ES1125	1125BR12D/0	60	120	5156/50/3	HN	CL	1	24
	1125BR12I/0	60	120	5156/50/3	HN	CL	1	24
	1125BR12D/1	60	120	5156/50/3	HE	CL	1	24
	1125BR12I/1	60	120	5156/50/3	HE	CL	1	24
	1125BR14D/0	70	140	5156/50/3	HN	CL	1	24
	1125BR14I/0	70	140	5156/50/3	HN	CL	1	24
	1125BR14D/1	70	140	5156/50/3	HE	CL	1	24
	1125BR14I/1	70	140	5156/50/3	HE	CL	1	24

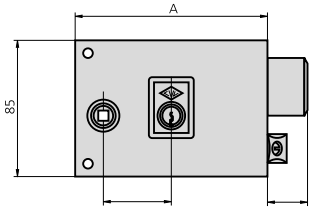

CERRADURA DE SOBREPONER SERIE 124

SERIE 124A

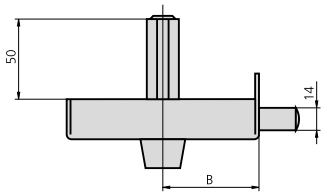

CARACTERÍSTICAS

- Palanca de dos vueltas de llave accionable por ambos lados
- Posibilidad de elección entre cilindro de perfil o cilindro redondo
- Dos acabados: hierro esmaltado y hierro niquelado

- Cerradero según cerradura
- Embellecedor según tipo de cilindro
- Componentes de sujeción

ACCESORIOS OPCIONALES

- Cilindro de seguridad

DESCRIPCIÓN	REF.	MEDIDAS B	MEDIDAS A	CILINDRO	ACABADOS FRENTE	ACABADOS CILINDRO	UDS	UDS
• Cilindro perfil ref. 5056/50/3 • Cerradero ref. CE125AD o CE125AI • Embellecedor ES125	124A8D/0	47	90	5056/50/3	HN	CL	1	24
	124A8I/0	47	90	5056/50/3	HN	CL	1	24
	124A8D/1	47	90	5056/50/3	HE	CL	1	24
	124A8I/1	47	90	5056/50/3	HE	CL	1	24
	124A10D/0	60	100	5056/50/3	HN	CL	1	24
	124A10I/0	60	100	5056/50/3	HN	CL	1	24
	124A10D/1	60	100	5056/50/3	HE	CL	1	24
	124A10I/1	60	100	5056/50/3	HE	CL	1	24
	124A12D/0	60	120	5056/50/3	HN	CL	1	24
	124A12I/0	60	120	5056/50/3	HN	CL	1	24
	124A12D/1	60	120	5056/50/3	HE	CL	1	24
	124A12I/1	60	120	5056/50/3	HE	CL	1	24
	124A14D/0	70	140	5056/50/3	HN	CL	1	24
	124A14I/0	70	140	5056/50/3	HN	CL	1	24
	124A14D/1	70	140	5056/50/3	HE	CL	1	24
	124A14I/1	70	140	5056/50/3	HE	CL	1	24
• Cilindro redondo ref. 5156/50/3 • Cerradero ref. CE125AD o CE125AI • Embellecedor ES1125	1124A8D/0	47	90	5156/50/3	HN	CL	1	24
	1124A8I/0	47	90	5156/50/3	HN	CL	1	24
	1124A8D/1	47	90	5156/50/3	HE	CL	1	24
	1124A8I/1	47	90	5156/50/3	HE	CL	1	24
	1124A10D/0	60	100	5156/50/3	HN	CL	1	24
	1124A10I/0	60	100	5156/50/3	HN	CL	1	24
	1124A10D/1	60	100	5156/50/3	HE	CL	1	24
	1124A10I/1	60	100	5156/50/3	HE	CL	1	24
	1124A12D/0	60	120	5156/50/3	HN	CL	1	24
	1124A12I/0	60	120	5156/50/3	HN	CL	1	24
	1124A12D/1	60	120	5156/50/3	HE	CL	1	24
	1124A12I/1	60	120	5156/50/3	HE	CL	1	24
	1124A14D/0	70	140	5156/50/3	HN	CL	1	24
	1124A14I/0	70	140	5156/50/3	HN	CL	1	24
	1124A14D/1	70	140	5156/50/3	HE	CL	1	24
	1124A14I/1	70	140	5156/50/3	HE	CL	1	24

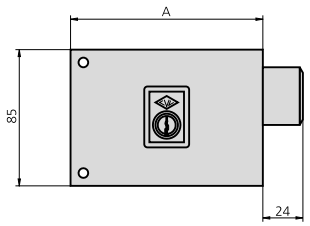

CERRADURA DE SOBREPONER SERIE 122

SERIE 122A



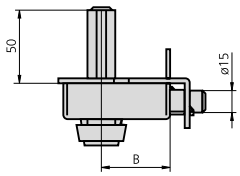

CARACTERÍSTICAS

- Cerradura de sobreponer reforzada
- Picaporte accionado por llave exteriormente y con llave o pomo desde el interior
- Palanca de 3 bulones de acero a dos vueltas de llave accionable por ambos lados del cilindro
- Sistema antipalanqueta
- Posibilidad de elección entre cilindro de perfil o cilindro redondo
- Dos acabados: hierro esmaltado y hierro niquelado

- Cerradero según cerradura
- Embellecedor según tipo de cilindro
- Componentes de sujeción

ACCESORIOS OPCIONALES

- Cilindro de seguridad

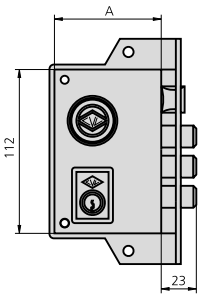

DESCRIPCIÓN	REF.	MEDIDAS B	MEDIDAS A	CILINDRO	ACABADOS FRENTE	ACABADOS CILINDRO	UDS	UDS
• Cilindro perfil ref. 5056/50/3 • Cerradero ref. CE122AD o CE122AI • Embellecedor ES125	122A70D/0	45	70	5056/50/3	HN	CL	1	10
	122A70I/0	45	70	5056/50/3	HN	CL	1	10
	122A70D/1	45	70	5056/50/3	HE	CL	1	10
	122A70I/1	45	70	5056/50/3	HE	CL	1	10
• Cilindro redondo ref. 5156/50/3 • Cerradero ref. CE122AD o CE122AI • Embellecedor ES1125	1122A70D/0	45	70	5156/50/3	HN	CL	1	10
	1122A70I/0	45	70	5156/50/3	HN	CL	1	10
	1122A70D/1	45	70	5156/50/3	HE	CL	1	10
	1122A70I/1	45	70	5156/50/3	HE	CL	1	10

CERRADURA DE SOBREPONER SERIE 122

SERIE 122C

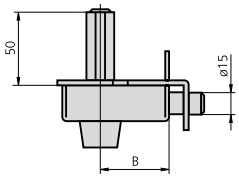

CARACTERÍSTICAS

- Cerradura de sobreponer reforzada
- Palanca de 4 bulones de acero a dos vueltas de llave accionable por ambos lados del cilindro
- Sistema antipalanqueta
- Posibilidad de elección entre cilindro de perfil o cilindro redondo
- Dos acabados: hierro esmaltado y hierro niquelado

- Cerradero según cerradura
- Embellecedor según tipo de cilindro
- Componentes de sujeción

ACCESORIOS OPCIONALES

- Cilindro de seguridad

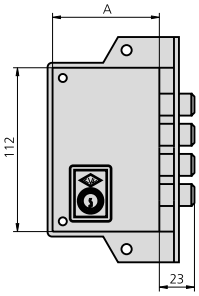

DESCRIPCIÓN	REF.	MEDIDAS B	MEDIDAS A	CILINDRO	ACABADOS FRENTE	ACABADOS CILINDRO	UDS	UDS
• Cilindro perfil ref. 5056/50/3 • Cerradero ref. CE122C/1 o CE122C/0 • Embellecedor ES125	122C70D/0	45	70	5056/50/3	HN	CL	1	10
	122C70I/0	45	70	5056/50/3	HN	CL	1	10
	122C70D/1	45	70	5056/50/3	HE	CL	1	10
	122C70I/1	45	70	5056/50/3	HE	CL	1	10
• Cilindro redondo ref. 5156/50/3 • Cerradero ref. CE122C/1 o CE122C/0 • Embellecedor ES1125	1122C70D/0	45	70	5156/50/3	HN	CL	1	10
	1122C70I/0	45	70	5156/50/3	HN	CL	1	10
	1122C70D/1	45	70	5156/50/3	HE	CL	1	10
	1122C70I/1	45	70	5156/50/3	HE	CL	1	10

CERRADURA DE SOBREPONER SERIE 123

SERIE 123A

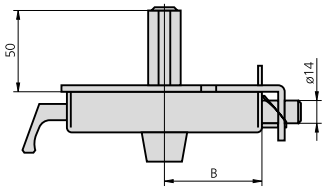

CARACTERÍSTICAS

- Cerradura de sobreponer reforzada
- Picaporte accionable mediante llave por el exterior y con tirador o llave desde el interior
- Palanca de 3 bulones de acero a dos vueltas de llave accionable por ambos lados del cilindro
- Sistema antipalanqueta
- Posibilidad de elección entre cilindro de perfil o cilindro redondo
- Dos acabados: hierro esmaltado y hierro niquelado

- Cerradero según cerradura
- Embellecedor según tipo de cilindro
- Componentes de sujeción

ACCESORIOS OPCIONALES

- Cilindro de seguridad

DESCRIPCIÓN	REF.	MEDIDAS B	MEDIDAS A	CILINDRO	ACABADOS FRENTE	ACABADOS CILINDRO	UDS	UDS
• Cilindro perfil ref. 5056/50/3 • Cerradero ref. CE123AD o CE123AI • Embellecedor ES125	123A10D/0	60	100	5056/50/3	HN	CL	1	10
	123A10I/0	60	100	5056/50/3	HN	CL	1	10
	123A10D/1	60	100	5056/50/3	HE	CL	1	10
	123A10I/1	60	100	5056/50/3	HE	CL	1	10
	123A12D/0	60	120	5056/50/3	HN	CL	1	10
	123A12I/0	60	120	5056/50/3	HN	CL	1	10
	123A12D/1	60	120	5056/50/3	HE	CL	1	10
	123A12I/1	60	120	5056/50/3	HE	CL	1	10
• Cilindro redondo ref. 5156/50/3 • Cerradero ref. CE123AD o CE123AI • Embellecedor ES1125	1123A10D/0	60	100	5156/50/3	HN	CL	1	10
	1123A10I/0	60	100	5156/50/3	HN	CL	1	10
	1123A10D/1	60	100	5156/50/3	HE	CL	1	10
	1123A10I/1	60	100	5156/50/3	HE	CL	1	10
	1123A12D/0	60	120	5156/50/3	HN	CL	1	10
	1123A12I/0	60	120	5156/50/3	HN	CL	1	10
	1123A12D/1	60	120	5156/50/3	HE	CL	1	10
	1123A12I/1	60	120	5156/50/3	HE	CL	1	10

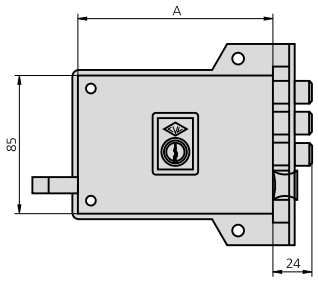

CERRADURA DE SOBREPONER SERIE 123

SERIE 123C

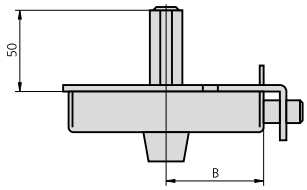

CARACTERÍSTICAS

- Cerradura de sobreponer reforzada
- Palanca de 4 bulones de acero a dos vueltas de llave accionable por ambos lados del cilindro
- Sistema antipalanqueta
- Posibilidad de elección entre cilindro de perfil o cilindro redondo
- Dos acabados: hierro esmaltado y hierro niquelado

- Cerradero según cerradura
- Embellecedor según tipo de cilindro
- Componentes de sujeción

ACCESORIOS OPCIONALES

- Cilindro de seguridad

DESCRIPCIÓN	REF.	MEDIDAS B	MEDIDAS A	CILINDRO	ACABADOS FRENTE	ACABADOS CILINDRO	UDS	UDS
• Cilindro perfil ref. 5056/50/3 • Cerradero ref. CE123C/1 o CE123C/1 • Embellecedor ES125	123C10D/0	60	100	5056/50/3	HN	CL	1	10
	123C10I/0	60	100	5056/50/3	HN	CL	1	10
	123C10D/1	60	100	5056/50/3	HE	CL	1	10
	123C10I/1	60	100	5056/50/3	HE	CL	1	10
	123C12D/0	60	120	5056/50/3	HN	CL	1	10
	123C12I/0	60	120	5056/50/3	HN	CL	1	10
	123C12D/1	60	120	5056/50/3	HE	CL	1	10
	123C12I/1	60	120	5056/50/3	HE	CL	1	10
• Cilindro redondo ref. 5156/50/3 • Cerradero ref. CE123C/1 o CE123C/1 • Embellecedor ES1125	1123C10D/0	60	100	5156/50/3	HN	CL	1	10
	1123C10I/0	60	100	5156/50/3	HN	CL	1	10
	1123C10D/1	60	100	5156/50/3	HE	CL	1	10
	1123C10I/1	60	100	5156/50/3	HE	CL	1	10
	1123C12D/0	60	120	5156/50/3	HN	CL	1	10
	1123C12I/0	60	120	5156/50/3	HN	CL	1	10
	1123C12D/1	60	120	5156/50/3	HE	CL	1	10
	1123C12I/1	60	120	5156/50/3	HE	CL	1	10

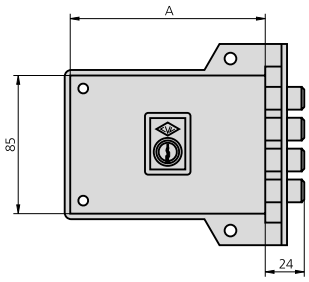

CERROJOS

SERIE 1976

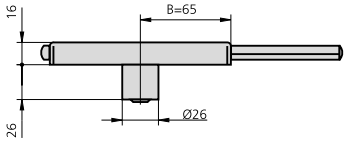

CARACTERÍSTICAS

- Cerrojo de seguridad reversible aplicable a puertas metálicas basculantes o enrollables
- Se suministra por parejas con la misma llave
- Palanca deslizante de acero accionable por llave desde el exterior
- Cilindro exterior redondo diámetro 26 mm
- Acabado en hierro esmaltado

ACCESORIOS OPCIONALES

DESCRIPCIÓN	REF.	MEDIDAS B	MEDIDAS A	CILINDRO	ACABADOS FRENTE	ACABADOS CILINDRO		UDS
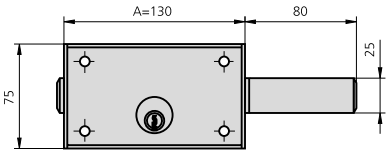	1976/1	65	130	Ø 26mm	HE	CL	1	17

SERIE 1978

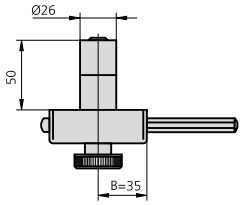

CARACTERÍSTICAS

- Cerrojo de seguridad reversible
- Palanca deslizante de acero accionable por llave desde el exterior y mediante pomo desde el interior
- Cilindro exterior redondo diámetro 26 mm
- Dos acabados: hierro esmaltado y hierro niquelado

- Cerradero CE1978/1 o CE1978/0
- Embellecedor ES1125
- Componentes de sujeción

ACCESORIOS OPCIONALES

- Cilindro de seguridad
- Cilindros de distintas larguras

DESCRIPCIÓN	REF.	MEDIDAS B	MEDIDAS A	CILINDRO	ACABADOS FRENTE	ACABADOS CILINDRO		UDS
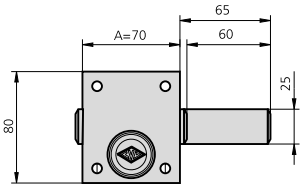	1978/0	35	70	Ø 26mm	HN	CL	1	20
	1978/1	35	70	Ø 26mm	HE	CL	1	20

CERROJOS

SERIE 1988

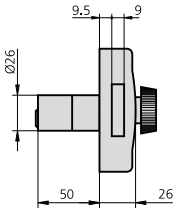

CARACTERÍSTICAS

- Cerrojo de seguridad reversible
- Palanca deslizante de acero accionable por llave desde el exterior y mediante pomo desde el interior
- Cilindro exterior redondo diámetro 26 mm
- Dos acabados: hierro esmaltado y hierro niquelado

- Cerradero CE1988/1 o CE1988/0
- Embellecedor ES1125
- Componentes de sujeción

ACCESORIOS OPCIONALES

- Cilindro de seguridad
- Cilindros de distintas larguras

DESCRIPCIÓN	REF.	MEDIDAS B	MEDIDAS A	CILINDRO	ACABADOS FRENTE	ACABADOS CILINDRO		UDS
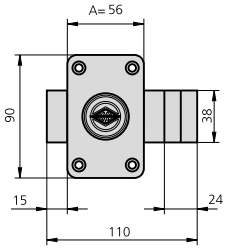	1988/0		56	Ø 26mm	HN	CL	1	24
	1988/1		56	Ø 26mm	HE	CL	1	24

PICAPORTES

SERIE 234

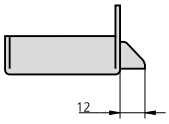

CARACTERÍSTICAS

- Picaporte reversible de sobreponer
- Picaporte accionable mediante manilla
- Cuadradillo para manilla de 8 mm
- Acabado en hierro esmaltado
- Cerradero CE234/1
- Embellecedor ES234

ACCESORIOS OPCIONALES

DESCRIPCIÓN	REF.	MEDIDAS B	MEDIDAS A	CILINDRO	ACABADOS FRENTE	ACABADOS CILINDRO		UDS
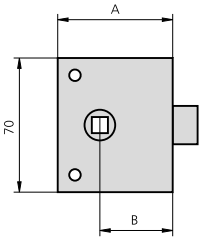	234/50/1	30	50	-	HE		6	120
	234/60/1	38	60	-	HE		6	120
	234/70/1	46	70	-	HE		6	120

PICAPORTES

SERIE 236

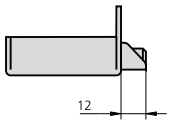

CARACTERÍSTICAS

- Picaporte reversible de sobreponer
- Condena accionable mediante tirador
- Cuadradillo para manilla de 8 mm
- Acabado en hierro esmaltado
- Cerradero CE236/1
- Embellecedor ES234

ACCESORIOS OPCIONALES

DESCRIPCIÓN	REF.	MEDIDAS B	MEDIDAS A	CILINDRO	ACABADOS FRENTE	ACABADOS CILINDRO	UDS	UDS
	236/50/1	30	50	-	HE		6	120
	236/60/1	38	60	-	HE		6	120
	236/70/1	46	70	-	HE		6	120

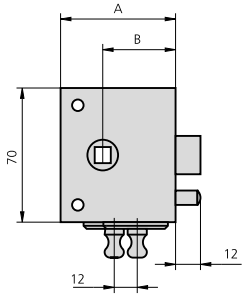

ALARGAMIENTO DE CILINDROS

SOBREPONER

- Kit 5156/60 para cilindro redondo de cerradura de sobreponer
- Kit 5156/70 para cilindro redondo de cerradura de sobreponer
- Kit 5156/80 para cilindro redondo de cerradura de sobreponer

- Recargo alargamiento de cilindro redondo (60, 70, 80) para cerradura de sobreponer
- Recargo alargamiento de cilindro redondo (90, 100, 110) para cerradura de sobreponer

CERRADURAS DE EMBUTIR PARA CARPINTERÍA DE MADERA

Cerraduras de seguridad con palanca de bulones **112**
- Serie 4000 112

Cerradura multipunto de seguridad con palanca de bulones **113**
- Serie 4100 113

Cerraduras de palanca rectangular deslizante **114**
- Serie 1985N 114
- Serie 1970N 115
- Serie 1960 117
- Serie 1961 118
- Serie 1962 119

Picaportes **120**
- Serie 249 120

Accesorios **121**
- Cerraderos 121
- Escudos 123
- Escudos de seguridad 123
- Kit condena 124

CERRADURAS DE SEGURIDAD CON PALANCA DE BULONES

SERIE 4000

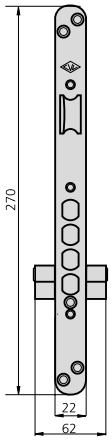

CARACTERÍSTICAS

- Cerradura de seguridad de 1 punto y palanca de 4 bulones de acero
- Entre ejes 85 mm
- Frente de hierro latonado o acero inoxidable disponible en canto redondo y canto cuadrado
- Picaporte reversible accionable mediante llave y manilla

- Cerradero de hierro latonado o acero inoxidable disponible en canto redondo y canto cuadrado
- Escudo protector de cilindro
- Cilindro de seguridad
- Otros acabados posibles: inox, pintado bronce ingles, pintado dorado, pintado plateado

ACCESORIOS OPCIONALES

- Gama completa de cilindros (ver página 128 - 148)

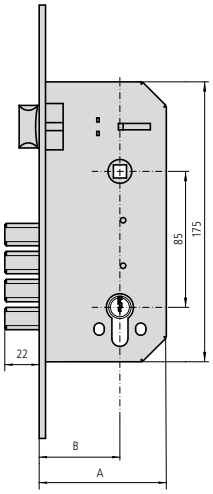

- Picaporte y palanca de 4 bulones de acero
- Cilindro de seguridad 6982/2525

DESCRIPCIÓN	REF.	MEDIDAS B	MEDIDAS A	LEVA	ACABADOS FRENTE	ACABADOS CILINDRO	CANTO	UDS	UDS
	4000/50/0	50	80	15	HN	CN	Red	1	12
	4000/50/6	50	80	15	AI	CN	Red	1	12
	4001/50/0	50	80	15	HN	CN	Cua	1	12
	4001/50/6	50	80	15	AI	CN	Cua	1	12
	4000/60/0	60	90	15	HN	CN	Red	1	12
	4000/60/6	60	90	15	AI	CN	Red	1	12
	4001/60/0	60	90	15	HN	CN	Cua	1	12
	4001/60/6	60	90	15	AI	CN	Cua	1	12

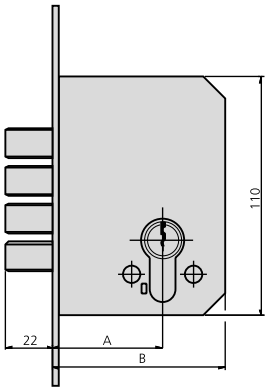

- Cerradura con sólo palanca de 4 bulones de acero
- Cilindro de seguridad 6982/2525

4000A50/0	50	80	15	HN	CN	Red	1	12
4000A50/6	50	80	15	AI	CN	Red	1	12
4001A50/0	50	80	15	HN	CN	Cua	1	12
4001A50/6	50	80	15	AI	CN	Cua	1	12
4000A60/0	60	90	15	HN	CN	Red	1	12
4000A60/6	60	90	15	AI	CN	Red	1	12
4001A60/0	60	90	15	HN	CN	Cua	1	12
4001A60/6	60	90	15	AI	CN	Cua	1	12

CERRADURA MULTIPUNTO DE SEGURIDAD CON PALANCA DE BULONES

SERIE 4100



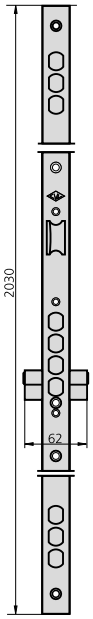

CARACTERÍSTICAS

- Cerradura de alta seguridad de 3 puntos de cierre mediante 10 bulones de acero
- Entre ejes 85 mm
- Frente largo de acero niquelado
- Picaporte reversible accionable mediante llave y manilla
- 3 cerraderos cortos de acero niquelado
- Escudo protector de cilindro de seguridad pintado dorado
- Cilindro de seguridad
- Otros acabados posibles: inox, pintado bronce ingles, pintado dorado, pintado plateado

ACCESORIOS OPCIONALES

- Gama completa de cilindros (ver página 128 - 148)

DESCRIPCIÓN	REF.	MEDIDAS B	MEDIDAS A	LEVA	ACABADOS FRENTE	ACABADOS CILINDRO	UDS
• Cerradura de 3 puntos • Cilindro de seguridad ref. 6982/2525/4	4100/50/0	50	80	15	HN		1
	4100/60/0	60	90	15	HN		1

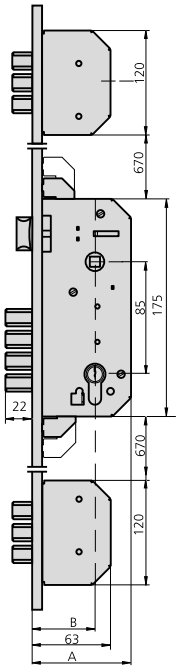

CERRADURAS DE PALANCA RECTANGULAR DESLIZANTE

SERIE 1985N

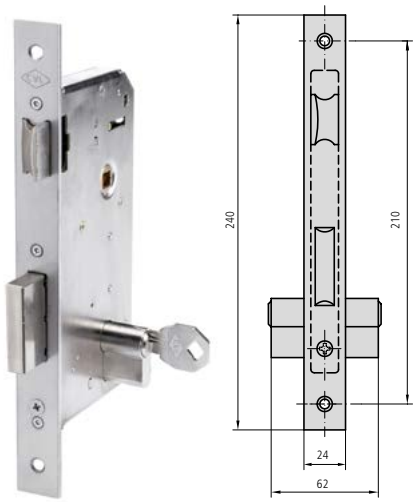

CARACTERÍSTICAS

- Entre ejes 85 mm
- Frente de hierro latonado o acero inoxidable
- Picaporte reversible accionable mediante llave y manilla
- Palanca deslizante a dos vueltas de llave

- Cerradero según cerradura
- Embellecedor ES1960
- Componentes de sujeción
- Cilindro europerfil

ACCESORIOS OPCIONALES

- Gama completa de cilindros (ver página 128 - 148)

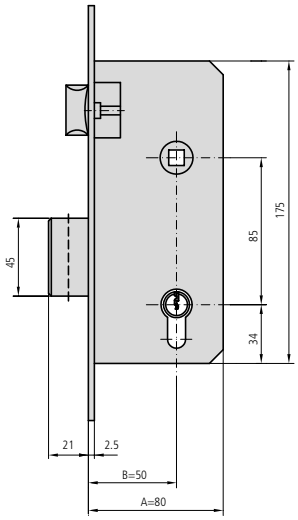

- Cerradura con resbalón y palanca
- Cilindro de leva larga 5982/2525
- Cerradero CE1985/2 o CE1985/6

DESCRIPCIÓN	REF.	MEDIDAS B	MEDIDAS A	LEVA	ACABADOS FRENTE	ACABADOS CILINDRO	UDS	UDS
	1985N/40/2	40	68	15	HL	CL	1	12
	1985N/40/6	40	68	15	AI	CN	1	12
	1985N/50/2	50	78	15	HL	CL	1	12
	1985N/50/6	50	78	15	AI	CN	1	12
	1985N/60/2	60	88	15	HL	CL	1	12
	1985N/60/6	60	88	15	AI	CN	1	12

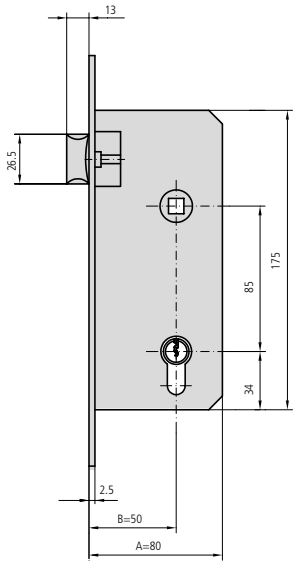

- Cerradura de sólo picaporte
- Con medio cilindro 5982T40
- Cerradero CE1970R/2 o CE1970R/6

	1985NT40/2	40	68	15	HL	CL	1	12
	1985NT40/6	40	68	15	AI	CN	1	12
	1985NT50/2	50	78	15	HL	CL	1	12
	1985NT50/6	50	78	15	AI	CN	1	12
	1985NT60/2	60	88	15	HL	CL	1	12
	1985NT60/6	60	88	15	AI	CN	1	12

CERRADURAS DE PALANCA RECTANGULAR DESLIZANTE

SERIE 1970N

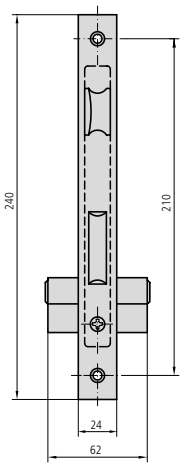

CARACTERÍSTICAS

- Entre ejes 70 mm
- Frente de hierro latonado o acero inoxidable
- Picaporte reversible accionable mediante llave y manilla
- Palanca deslizante a dos vueltas de llave

- Cerradero según cerradura
- Embellecedor ES1960
- Componentes de sujeción
- Cilindro europerfil

ACCESORIOS OPCIONALES

- Gama completa de cilindros (ver página 128 - 148)

DESCRIPCIÓN	REF.	MEDIDAS B	MEDIDAS A	LEVA	ACABADOS FRENTE	ACABADOS CILINDRO	UDS	UDS
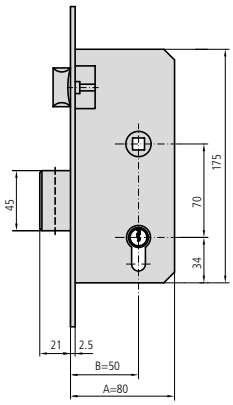 • Cerradura con picaporte y palanca • Cilindro de leva larga 5982/2525 • Cerradero CE1985/2 o CE1985/6	1970N/40/2	40	68	15	HL	CL	1	12
	1970N/40/6	40	68	15	AI	CN	1	12
	1970N/50/2	50	78	15	HL	CL	1	12
	1970N/50/6	50	78	15	AI	CN	1	12
	1970N/60/2	60	88	15	HL	CL	1	12
	1970N/60/6	60	88	15	AI	CN	1	12
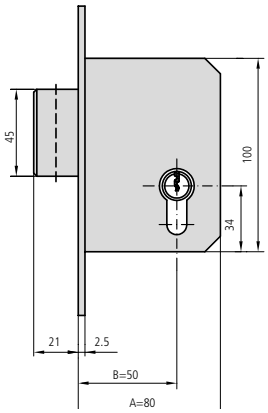 • Cerradura con sólo palanca • Cilindro de leva larga 5982/2525 • Cerradero CE1970A/2 o CE1970A/6	1970NA40/2	40	68	15	HL	CL	1	20
	1970NA40/6	40	68	15	AI	CN	1	20
	1970NA50/2	50	78	15	HL	CL	1	20
	1970NA50/6	50	78	15	AI	CN	1	20
	1970NA60/2	60	88	15	HL	CL	1	20
	1970NA60/6	60	88	15	AI	CN	1	20
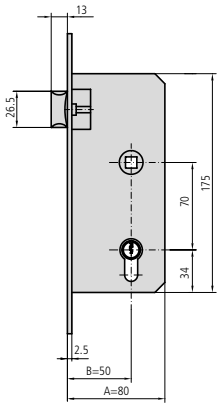 • Cerradura de sólo picaporte • Con medio cilindro 5982T40 • Cerradero CE1970R/2 o CE1970R/6	1970NT40/2	40	68	15	HL	CL	1	12
	1970NT40/6	40	68	15	AI	CN	1	12
	1970NT50/2	50	78	15	HL	CL	1	12
	1970NT50/6	50	78	15	AI	CN	1	12
	1970NT60/2	60	88	15	HL	CL	1	12
	1970NT60/6	60	88	15	AI	CN	1	12

CERRADURAS DE PALANCA RECTANGULAR DESLIZANTE

SERIE 1970N

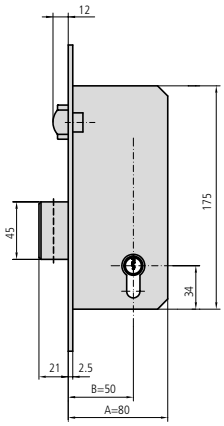

- Cerradura con rodillo y palanca
- Con cilindro 5982/2525
- Cerradero CE1985/2 o CE1985/6

DESCRIPCIÓN	REF.	MEDIDAS B	MEDIDAS A	LEVA	ACABADOS FRENTE	ACABADOS CILINDRO	UDS	UDS
	1970NV40/6	40	68	15	AI	CN	1	12
	1970NV50/6	50	78	15	AI	CN	1	12
	1970NV60/6	60	88	15	AI	CN	1	12

CERRADURAS DE PALANCA RECTANGULAR DESLIZANTE

SERIE 1960

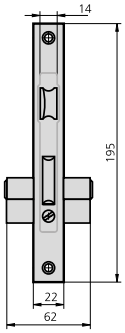

CARACTERÍSTICAS

- Entre ejes 48 mm
- Frente de hierro latonado o acero inoxidable
- Picaporte reversible accionable mediante llave y manilla
- Palanca deslizante accionado por una vuelta de llave
- Cerradero según cerradura
- Embellecedor ES1960
- Componentes de sujeción
- Cilindro europerfil

ACCESORIOS OPCIONALES

- Gama completa de cilindros (ver página 128 - 148)
- Kit para adaptación condena (ver página 167)

DESCRIPCIÓN	REF.	MEDIDAS B	MEDIDAS A	LEVA	ACABADOS FRENTE	ACABADOS CILINDRO	UDS	UDS
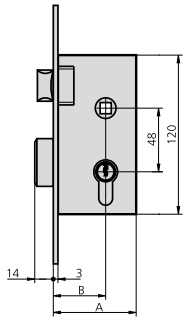 • Cerradura con picaporte y palanca • Cilindro de leva larga 5982/2525 • Cerradero CE1960/2 o CE1960/6	1960/60/2	40	62	15	HL	CL	1	20
	1960/60/6	40	62	15	AI	CN	1	20
	1960/70/2	50	72	15	HL	CL	1	20
	1960/70/6	50	72	15	AI	CN	1	20
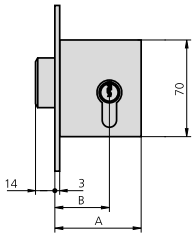 • Cerradura con sólo palanca • Cilindro de leva larga 5982/2525 • Cerradero CE1960A/2 o CE1960A/6	1960A60/2	40	62	15	HL	CL	1	30
	1960A60/6	40	62	15	AI	CN	1	30
	1960A70/2	50	72	15	HL	CL	1	30
	1960A70/6	50	72	15	AI	CN	1	30
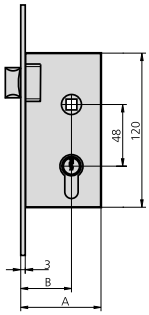 • Cerradura de sólo picaporte • Con medio cilindro 5982T40 • Cerradero CE249R/2 o CE249R/6	1960T60/2	40	62	15	HL	CL	1	20
	1960T60/6	40	62	15	AI	CN	1	20
	1960T70/2	50	72	15	HL	CL	1	20
	1960T70/6	50	72	15	AI	CN	1	20

CERRADURAS DE PALANCA RECTANGULAR DESLIZANTE

SERIE 1961

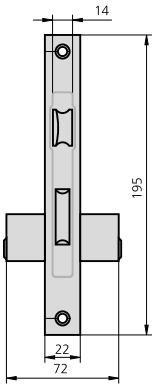

CARACTERÍSTICAS

- Frente de hierro latonado
- Picaporte reversible accionable mediante llave y manilla
- Palanca deslizante accionado por llave

- Cerradero según cerradura
- Embellecedor ES1964
- Componentes de sujeción

ACCESORIOS OPCIONALES

- Gama completa de cilindros (ver página 128 - 148)

DESCRIPCIÓN	REF.	MEDIDAS B	MEDIDAS A	LEVA	ACABADOS FRENTE	ACABADOS CILINDRO	UDS	UDS
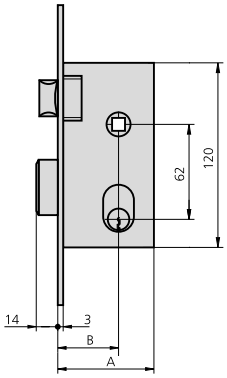 • Cerradura con picaporte y palanca • Cerradero CE1960/2 • Cilindro ovalado 5961/2525/3	1961/60/2	40	62		HL	CL	1	20
	1961/70/2	50	72		HL	CL	1	20
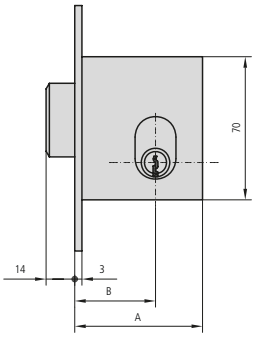 • Cerradura con sólo palanca • Cerradero CE1960A/2 • Cilindro ovalado 5961/2525/3	1961A60/2	40	62		HL	CL	1	20
	1961A70/2	50	72		HL	CL	1	20

CERRADURAS DE PALANCA RECTANGULAR DESLIZANTE

SERIE 1962

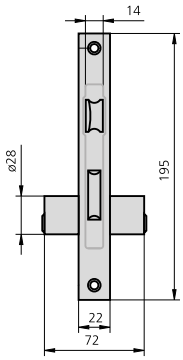

CARACTERÍSTICAS

- Frente de hierro latonado
- Picaporte reversible accionable mediante llave y manilla
- Palanca deslizante accionado por llave

- Cerradero según cerradura
- Embellecedor ES1962
- Componentes de sujeción
- Cilindro redondo

ACCESORIOS OPCIONALES

- Gama completa de cilindros (ver página 128 - 148)

DESCRIPCIÓN	REF.	MEDIDAS B	MEDIDAS A	LEVA	ACABADOS FRENTE	ACABADOS CILINDRO	UDS	UDS
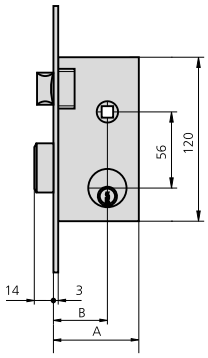 • Cerradura con picaporte y palanca • Cilindro redondo 5962/2525/3 • Cerradero CE1960/2	1962/60/2	40	62		HL	CL	1	20
	1962/70/2	50	72		HL	CL	1	20
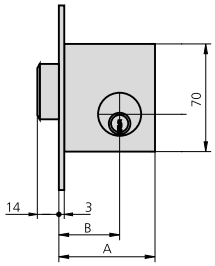 • Cerradura con sólo palanca • Cilindro redondo 5962/2525/3 • Cerradero CE1960A/2	1962A60/2	40	62		HL	CL	1	30
	1962A70/2	50	72		HL	CL	1	30
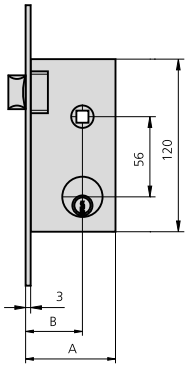 • Cerradura de sólo picaporte • Medio cilindro redondo 5962T30/3 • Cerradero CE249R/2	1962T60/2	40	62		HL	CL	1	20
	1962T70/2	50	72		HL	CL	1	20

PICAPORTES

SERIE 249

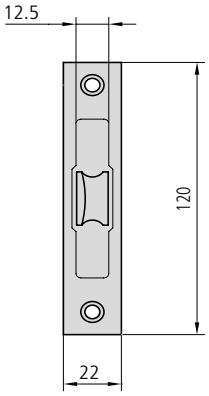

CARACTERÍSTICAS

- Frente de hierro latonado
- Picaporte reversible accionable mediante manilla
- Cerradero según cerradura
- Componentes de sujeción

ACCESORIOS OPCIONALES

DESCRIPCIÓN	REF.	MEDIDAS B	MEDIDAS A	LEVA	ACABADOS FRENTE	ACABADOS CILINDRO	UDS	UDS
• Cerradura reversible • Picaporte accionable mediante manilla • Cerradero CE249R/2	249B50/2	37	52		HL		1	20
	249B60/2	44	62		HL		1	20
	249B70/2	50	72		HL		1	20

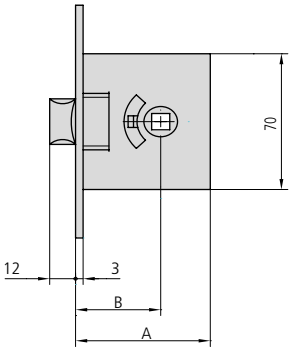

• Picaporte reversible accionable mediante manilla • Cerradero CE249R/2	249R50/2	30	52		HL		1	30
	249R60/2	40	62		HL		1	30
	249R70/2	50	72		HL		1	30

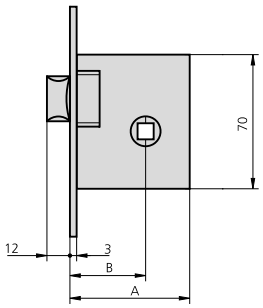

CERRADEROS

DESCRIPCIÓN	REF.	ACABADO	APLICABLE A CERRADURAS	UDS
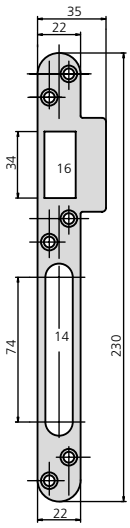	CE4000/2	HL	4000, 4010	
	CE4000/6	AI		
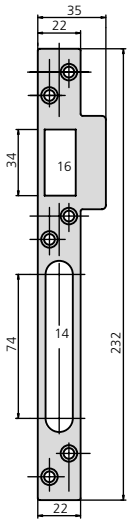	CE4001/2	HL	4001, 4011	
	CE4001/6	AI		
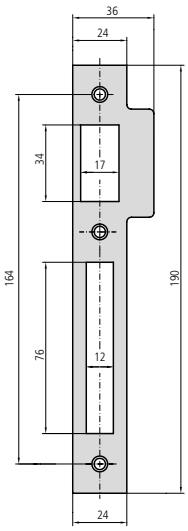	CE1985/2	HL	1970, 1970C, 1970V 1985, 1985C, 1985/3P	
	CE1985/6	AI		

CERRADEROS

DESCRIPCIÓN	REF.	ACABADO	APLICABLE A CERRADURAS	UDS
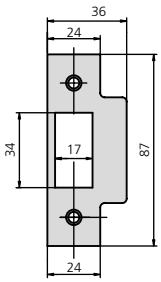	CE1970R/2 CE1970R/6	HL AI	1970T, 1985T	
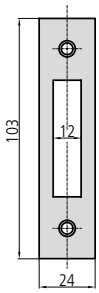	CE1970A/2 CE1970A/6	HL AI	1970A	
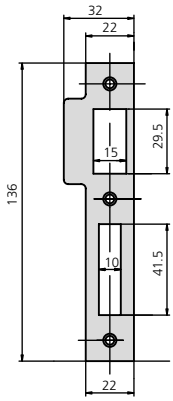	CE1960/2 CE1960/6	HL AI	1960, 1961, 1962, 249C, 63R	
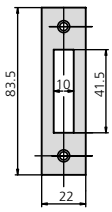	CE1960A/2 CE1960A/6	HL AI	1960A, 1961A, 1962A	
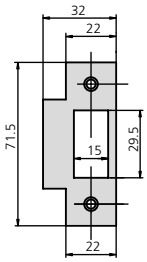	CE249R/2 CE249R/6	HL AI	1960T, 1962T, 249B, 249R	

ACCESORIOS

ESCUDOS

DESCRIPCIÓN	REF.	ACABADO	APLICABLE A CERRADURAS	UDS
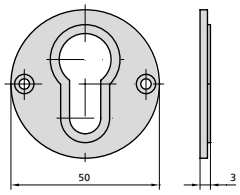	ES1960 ES1960/4	LP LN	1960, 1970, 1985, 156	
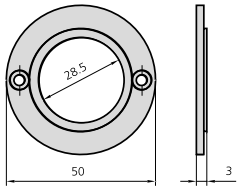	ES1962 ES1962/4	LP LN	1962, 11981	
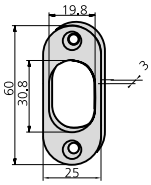	ES1964	Escudo de nylon	1961	
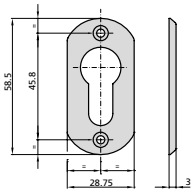	ES1985/0 ES1985/7	Niquelado Niquelado mate	1985, 1970, 1960	

ACCESORIOS

ESCUDOS DE SEGURIDAD

DESCRIPCIÓN	REF.	APLICABLE A CERRADURAS	UDS
	KES4000	4000, 4001, 4010, 4011, 4100, 4110	
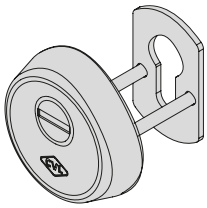	KES4100	4000, 4001, 4010, 4011, 4100, 4110	

KIT CONDENA

DESCRIPCIÓN	REF.	APLICABLE A CERRADURAS	UDS
• Leva larga	5982C16	1960 (60-70)	

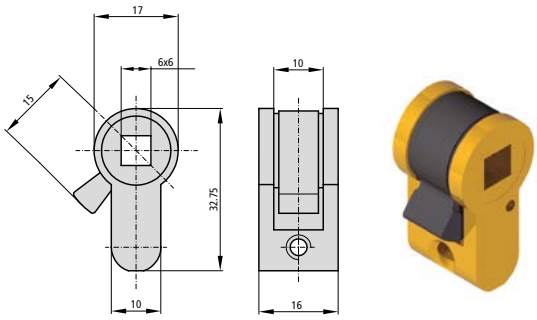

• Leva larga	5982C20	1985N (40-50-60) 1970N (40-50-60)	

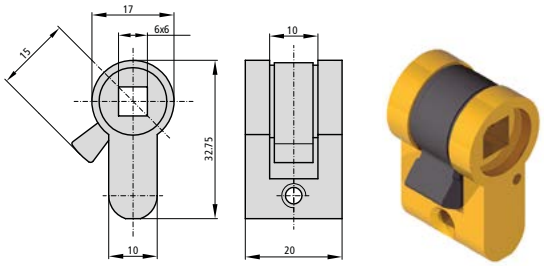

CILINDROS

Cilindro europerfil normal leva larga **126**
- Serie 5982 126
- Serie 582PM, 5982T, 5982PT 128

Cilindro europerfil normal leva corta **130**
- Serie 5990 130
- Serie 590PM, 5990T, 5990PT 132

Cilindro europerfil de seguridad leva larga **134**
- Serie 6982 134
- Serie 682PM, 6982T 135

Cilindro europerfil de seguridad leva corta **137**
- Serie 6990 137
- Serie 690PM, 6990T 137

Cilindros ovalados y redondos **140**
- Serie 5963 140
- Serie 5081 141
- Serie 5961 142
- Serie 5962 143
- Serie 5964 144
- Serie 5968 145
- Serie 5979 146

CILINDRO EUROPERFIL NORMAL LEVA LARGA

SERIE 5982

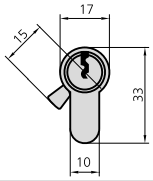

CARACTERÍSTICAS

- Cuerpo de latón
- Rotores de latón
- Leva larga de 15 mm
- 5 pitones
- 3 llaves

ACCESORIOS OPCIONALES

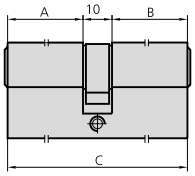

- Cilindro doble

DESCRIPCIÓN	REF.	MEDIDAS A	MEDIDAS B	MEDIDAS C	ACABADOS	UDS
	5982/2525/3	26	26	62	LP	1
	5982/2525/4	26	26	62	LN	1
	5982/2530/3	26	31	67	LP	1
	5982/2530/4	26	31	67	LN	1
	5982/2535/3	26	36	72	LP	1
	5982/2535/4	26	36	72	LN	1
	5982/3030/3	31	31	72	LP	1
	5982/3030/4	31	31	72	LN	1
	5982/2540/3	26	41	77	LP	1
	5982/2540/4	26	41	77	LN	1
	5982/3035/3	31	36	77	LP	1
	5982/3035/4	31	36	77	LN	1
	5982/2545/3	26	46	82	LP	1
	5982/2545/4	26	46	82	LN	1
	5982/3040/3	31	41	82	LP	1
	5982/3040/4	31	41	82	LN	1
	5982/3535/3	36	36	82	LP	1
	5982/3535/4	36	36	82	LN	1
	5982/2550/3	26	51	87	LP	1
	5982/2550/4	26	51	87	LN	1
	5982/3540/3	36	41	87	LP	1
	5982/3540/4	36	41	87	LN	1
	5982/3045/3	31	46	87	LP	1
	5982/3045/4	31	46	87	LN	1
	5982/2555/3	26	56	92	LP	1
	5982/2555/4	26	56	92	LN	1
	5982/3050/3	31	51	92	LP	1
	5982/3050/4	31	51	92	LN	1
	5982/3545/3	36	46	92	LP	1
	5982/3545/4	36	46	92	LN	1
	5982/4040/3	41	41	92	LP	1
	5982/4040/4	41	41	92	LN	1
	5982/2560/3	26	61	97	LP	1
	5982/2560/4	26	61	97	LN	1
	5982/3055/3	31	56	97	LP	1
	5982/3055/4	31	56	97	LN	1
	5982/2565/3	26	66	102	LP	1
	5982/2565/4	26	66	102	LN	1
	5982/3060/3	31	61	102	LP	1
	5982/3060/4	31	61	102	LN	1
	5982/3555/3	36	56	102	LP	1
	5982/3555/4	36	56	102	LN	1

CILINDRO EUROPERFIL NORMAL LEVA LARGA

SERIE 5982

DESCRIPCIÓN	REF.	MEDIDAS A	MEDIDAS B	MEDIDAS C	ACABADOS	UDS
	5982/4050/3	41	51	102	LP	1
	5982/4050/4	41	51	102	LN	1
	5982/4545/3	46	46	102	LP	1
	5982/4545/4	46	46	102	LN	1
	5982/4055/3	41	56	107	LP	1
	5982/4055/4	41	56	107	LN	1
	5982/2575/3	26	76	112	LP	1
	5982/2575/4	26	76	112	LN	1
	5982/3565/3	36	66	112	LP	1
	5982/3565/4	36	66	112	LN	1
	5982/4060/3	41	61	112	LP	1
	5982/4060/4	41	61	112	LN	1
	5982/4555/3	46	56	112	LP	1
	5982/4555/4	46	56	112	LN	1
	5982/5050/3	51	51	112	LP	1
	5982/5050/4	51	51	112	LN	1
	5982/2585/3	26	86	122	LP	1
	5982/2585/4	26	86	122	LN	1
	5982/3080/3	31	81	122	LP	1
	5982/3080/4	31	81	122	LN	1
	5982/3575/3	36	76	122	LP	1
	5982/3575/4	36	76	122	LN	1
	5982/4070/3	41	71	122	LP	1
	5982/4070/4	41	71	122	LN	1
	5982/5555/3	56	56	122	LP	1
	5982/5555/4	56	56	122	LN	1
	5982/2595/3	26	96	132	LP	1
	5982/2595/4	26	96	132	LN	1
	5982/4080/3	41	81	132	LP	1
	5982/4080/4	41	81	132	LN	1
	5982/6060/3	61	61	132	LP	1
	5982/6060/4	61	61	132	LN	1
	5982/3595/3	36	96	142	LP	1
	5982/3595/4	36	96	142	LN	1
	5982/6565/3	66	66	142	LP	1
	5982/6565/4	66	66	142	LN	1
	5982/7070/3	71	71	152	LP	1
	5982/7070/4	71	71	152	LN	1
	5982/7575/3	76	76	162	LP	1
	5982/7575/4	76	76	162	LN	1

CILINDRO EUROPERFIL NORMAL LEVA LARGA

SERIE 582PM, 5982T

DESCRIPCIÓN	REF.	MEDIDAS A	MEDIDAS B	MEDIDAS C	ACABADOS	UDS
• Cilindro con pomo	582PM2525/3	26	26	62	LP	1
	582PM2525/4	26	26	62	LN	1
	582PM2530/3	26	31	67	LP	1
	582PM2530/4	26	31	67	LN	1
	582PM2535/3	26	36	72	LP	1
	582PM2535/4	26	36	72	LN	1
	582PM3030/3	31	31	72	LP	1
	582PM3030/4	31	31	72	LN	1
	582PM3525/3	36	26	72	LP	1
	582PM3525/4	36	26	72	LN	1
	582PM2540/3	26	41	77	LP	1
	582PM2540/4	26	41	77	LN	1
	582PM2545/3	26	46	82	LP	1
	582PM2545/4	26	46	82	LN	1
	582PM3535/3	36	36	82	LP	1
	582PM3535/4	36	36	82	LN	1
	582PM2550/3	26	51	87	LP	1
	582PM2550/4	26	51	87	LN	1
	582PM3045/3	31	46	87	LP	1
	582PM3045/4	31	46	87	LN	1
	582PM3540/3	36	41	87	LP	1
	582PM3540/4	36	41	87	LN	1
	582PM2555/3	26	56	92	LP	1
	582PM2555/4	26	56	92	LN	1
	582PM3545/3	36	46	92	LP	1
	582PM3545/4	36	46	92	LN	1
	582PM2560/3	26	61	97	LP	1
	582PM2560/4	26	61	97	LN	1
	582PM2565/3	26	66	102	LP	1
	582PM2565/4	26	66	102	LN	1
• Medio cilindro	5982T40/3		26	42	LP	1
	5982T40/4		26	42	LN	1
	5982T45/3		31	47	LP	1
	5982T45/4		31	47	LN	1
	5982T50/3		36	52	LP	1
	5982T50/4		36	52	LN	1
	5982T55/3		41	57	LP	1
	5982T55/4		41	57	LN	1
	5982T60/3		46	62	LP	1
	5982T60/4		46	62	LN	1
	5982T65/3		51	67	LP	1
	5982T65/4		51	67	LN	1
	5982T70/3		56	72	LP	1
	5982T70/4		56	72	LN	1

CILINDRO EUROPERFIL NORMAL LEVA LARGA

SERIE 582PM, 5982PT

DESCRIPCIÓN	REF.	MEDIDAS A	MEDIDAS B	MEDIDAS C	ACABADOS	UDS
• Medio cilindro con pomo	582PM2505/3		26	42	LP	1
	582PM2505/4		26	42	LN	1
	582PM3005/3		31	47	LP	1
	582PM3005/4		31	47	LN	1
	582PM3505/3		36	52	LP	1
	582PM3505/4		36	52	LN	1
	582PM4005/3		41	57	LP	1
	582PM4005/4		41	57	LN	1
	582PM4505/3		46	62	LP	1
	582PM4505/4		46	62	LN	1
	582PM5005/3		51	67	LP	1
	582PM5005/4		51	67	LN	1
	582PM5505/3		56	72	LP	1
	582PM5505/4		56	72	LN	1
• Medio cilindro • Triángulo por un lado	5982PT2505/3		26	42	LP	1
	5982PT2505/4		26	42	LN	1
• Doble cilindro • Llave por un lado y triángulo por el otro	5982PT2525/3	26	26	62	LP	1
	5982PT2525/4	26	26	62	LN	1
	5982PT2535/3	26	36	72	LP	1
	5982PT2535/4	26	36	72	LN	1
	5982PT2545/3	26	46	82	LP	1
	5982PT2545/4	26	46	82	LN	1
• Doble cilindro • Triángulo por un lado y pomo por el otro	582PM25T25/3	26	26	62	LP	1
	582PM25T25/4	26	26	62	LN	1
	582PM30T30/3	31	31	72	LP	1
	582PM30T30/4	31	31	72	LN	1
	582PM35T25/3	36	26	72	LP	1
	582PM35T25/4	36	26	72	LN	1
	582PM35T35/3	36	36	82	LP	1
	582PM35T35/4	36	36	82	LN	1
	582PM30T45/3	31	46	87	LP	1
	582PM30T45/4	31	46	87	LN	1

CILINDRO EUROPERFIL NORMAL LEVA CORTA

SERIE 5990

CARACTERÍSTICAS

- Cuerpo de latón
- Rotores de latón
- Leva corta de 13,25 mm
- 5 pitones
- 3 llaves

ACCESORIOS OPCIONALES

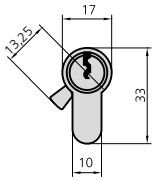

DESCRIPCIÓN	REF.	MEDIDAS A	MEDIDAS B	MEDIDAS C	ACABADOS	UDS
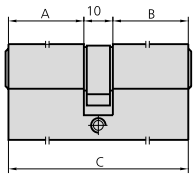 • Cilindro doble	5990/2525/3	26	26	62	LP	1
	5990/2525/4	26	26	62	LN	1
	5990/2530/3	26	31	67	LP	1
	5990/2530/4	26	31	67	LN	1
	5990/2535/3	26	36	72	LP	1
	5990/2535/4	26	36	72	LN	1
	5990/3030/3	31	31	72	LP	1
	5990/3030/4	31	31	72	LN	1
	5990/2540/3	26	41	77	LP	1
	5990/2540/4	26	41	77	LN	1
	5990/3035/3	31	36	77	LP	1
	5990/3035/4	31	36	77	LN	1
	5990/2545/3	26	46	82	LP	1
	5990/2545/4	26	46	82	LN	1
	5990/3040/3	31	41	82	LP	1
	5990/3040/4	31	41	82	LN	1
	5990/3535/3	36	36	82	LP	1
	5990/3535/4	36	36	82	LN	1
	5990/2550/3	26	51	87	LP	1
	5990/2550/4	26	51	87	LN	1
	5990/3540/3	36	41	87	LP	1
	5990/3540/4	36	41	87	LN	1
	5990/3045/3	31	46	87	LP	1
	5990/3045/4	31	46	87	LN	1
	5990/2555/3	26	56	92	LP	1
	5990/2555/4	26	56	92	LN	1
	5990/3050/3	31	51	92	LP	1
	5990/3050/4	31	51	92	LN	1
	5990/3545/3	36	46	92	LP	1
	5990/3545/4	36	46	92	LN	1
	5990/4040/3	41	41	92	LP	1
	5990/4040/4	41	41	92	LN	1
	5990/2560/3	26	61	97	LP	1
	5990/2560/4	26	61	97	LN	1
	5990/3055/3	31	56	97	LP	1
	5990/3055/4	31	56	97	LN	1
	5990/2565/3	26	66	102	LP	1
	5990/2565/4	26	66	102	LN	1

CILINDRO EUROPERFIL NORMAL LEVA CORTA

SERIE 5990

DESCRIPCIÓN	REF.	MEDIDAS A	MEDIDAS B	MEDIDAS C	ACABADOS	UDS
	5990/3060/3	31	61	102	LP	1
	5990/3060/4	31	61	102	LN	1
	5990/3555/3	36	56	102	LP	1
	5990/3555/4	36	56	102	LN	1
	5990/4050/3	41	51	102	LP	1
	5990/4050/4	41	51	102	LN	1
	5990/4545/3	46	46	102	LP	1
	5990/4545/4	46	46	102	LN	1
	5990/4055/3	41	56	107	LP	1
	5990/4055/4	41	56	107	LN	1
	5990/2575/3	26	76	112	LP	1
	5990/2575/4	26	76	112	LN	1
	5990/3565/3	36	66	112	LP	1
	5990/3565/4	36	66	112	LN	1
	5990/4060/3	41	61	112	LP	1
	5990/4060/4	41	61	112	LN	1
	5990/4555/3	46	56	112	LP	1
	5990/4555/4	46	56	112	LN	1
	5990/5050/3	51	51	112	LP	1
	5990/5050/4	51	51	112	LN	1
	5990/2585/3	26	86	122	LP	1
	5990/2585/4	26	86	122	LN	1
	5990/3080/3	31	81	122	LP	1
	5990/3080/4	31	81	122	LN	1
	5990/3575/3	36	76	122	LP	1
	5990/3575/4	36	76	122	LN	1
	5990/4070/3	41	71	122	LP	1
	5990/4070/4	41	71	122	LN	1
	5990/5555/3	56	56	122	LP	1
	5990/5555/4	56	56	122	LN	1
	5990/2595/3	26	96	132	LP	1
	5990/2595/4	26	96	132	LN	1
	5990/4080/3	41	81	132	LP	1
	5990/4080/4	41	81	132	LN	1
	5990/6060/3	61	61	132	LP	1
	5990/6060/4	61	61	132	LN	1
	5990/3595/3	36	96	142	LP	1
	5990/3595/4	36	96	142	LN	1
	5990/6565/3	66	66	142	LP	1
	5990/6565/4	66	66	142	LN	1
	5990/7070/3	71	71	152	LP	1
	5990/7070/4	71	71	152	LN	1
	5990/7575/3	76	76	162	LP	1
	5990/7575/4	76	76	162	LN	1

CILINDRO EUROPERFIL NORMAL LEVA CORTA

SERIE 590PM, 5990T

DESCRIPCIÓN	REF.	MEDIDAS A	MEDIDAS B	MEDIDAS C	ACABADOS	UDS
• Cilindro con pomo	590PM2525/3	26	26	62	LP	1
	590PM2525/4	26	26	62	LN	1
	590PM2530/3	26	31	67	LP	1
	590PM2530/4	26	31	67	LN	1
	590PM2535/3	26	36	72	LP	1
	590PM2535/4	26	36	72	LN	1
	590PM3030/3	31	31	72	LP	1
	590PM3030/4	31	31	72	LN	1
	590PM3525/3	36	26	72	LP	1
	590PM3525/4	36	26	72	LN	1
	590PM2540/3	26	41	77	LP	1
	590PM2540/4	26	41	77	LN	1
	590PM2545/3	26	46	82	LP	1
	590PM2545/4	26	46	82	LN	1
	590PM3535/3	36	36	82	LP	1
	590PM3535/4	36	36	82	LN	1
	590PM2550/3	26	51	87	LP	1
	590PM2550/4	26	51	87	LN	1
	590PM3045/3	31	46	87	LP	1
	590PM3045/4	31	46	87	LN	1
	590PM3540/3	36	41	87	LP	1
	590PM3540/4	36	41	87	LN	1
	590PM2555/3	26	56	92	LP	1
	590PM2555/4	26	56	92	LN	1
	590PM3545/3	36	46	92	LP	1
	590PM3545/4	36	46	92	LN	1
	590PM2560/3	26	61	97	LP	1
	590PM2560/4	26	61	97	LN	1
	590PM2565/3	26	66	102	LP	1
	590PM2565/4	26	66	102	LN	1
• Medio cilindro	5990T40/3		26	42	LP	1
	5990T40/4		26	42	LN	1
	5990T45/3		31	47	LP	1
	5990T45/4		31	47	LN	1
	5990T50/3		36	52	LP	1
	5990T50/4		36	52	LN	1
	5990T55/3		41	57	LP	1
	5990T55/4		41	57	LN	1
	5990T60/3		46	62	LP	1
	5990T60/4		46	62	LN	1
	5990T65/3		51	67	LP	1
	5990T65/4		51	67	LN	1
	5990T70/3		56	72	LP	1
	5990T70/4		56	72	LN	1

CILINDRO EUROPERFIL NORMAL LEVA CORTA

SERIE 590PM, 5990PT

DESCRIPCIÓN	REF.	MEDIDAS A	MEDIDAS B	MEDIDAS C	ACABADOS	UDS
• Medio cilindro con pomo	590PM2505/3		26	42	LP	1
	590PM2505/4		26	42	LN	1
	590PM3005/3		31	47	LP	1
	590PM3005/4		31	47	LN	1
	590PM3505/3		36	52	LP	1
	590PM3505/4		36	52	LN	1
	590PM4005/3		41	57	LP	1
	590PM4005/4		41	57	LN	1
	590PM4505/3		46	62	LP	1
	590PM4505/4		46	62	LN	1
	590PM5005/3		51	67	LP	1
	590PM5005/4		51	67	LN	1
	590PM5505/3		56	72	LP	1
	590PM5505/4		56	72	LN	1
• Medio cilindro • Triángulo por un lado	5990PT2505/3		26	42	LP	1
	5990PT2505/4		26	42	LN	1
• Doble cilindro • Llave por un lado y triángulo por el otro	5990PT2525/3	26	26	62	LP	1
	5990PT2525/4	26	26	62	LN	1
	5990PT2535/3	26	36	72	LP	1
	5990PT2535/4	26	36	72	LN	1
	5990PT2545/3	26	46	82	LP	1
	5990PT2545/4	26	46	82	LN	1
• Doble cilindro • Triángulo por un lado y pomo por el otro	590PM25T25/3	26	26	62	LP	1
	590PM25T25/4	26	26	62	LN	1
	590PM30T30/3	31	31	72	LP	1
	590PM30T30/4	31	31	72	LN	1
	590PM35T25/3	36	26	72	LP	1
	590PM35T25/4	36	26	72	LN	1
	590PM35T35/3	36	36	82	LP	1
	590PM35T35/4	36	36	82	LN	1
	590PM30T45/3	31	46	87	LP	1
	590PM30T45/4	31	46	87	LN	1

CILINDRO EUROPERFIL DE SEGURIDAD LEVA LARGA

SERIE 6982

CARACTERÍSTICAS

- Cuerpo de latón
- Rotores de latón
- Leva larga de 15 mm
- Pasadores antitaladro
- 5 pitones de inoxidable
- 5 llaves

ACCESORIOS OPCIONALES

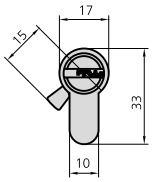

DESCRIPCIÓN	REF.	MEDIDAS A	MEDIDAS B	MEDIDAS C	ACABADOS	UDS
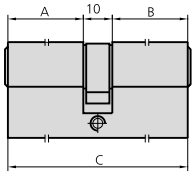 • Cilindro doble	6982/2525/3	26	26	62	LP	1
	6982/2525/4	26	26	62	LN	1
	6982/2530/3	26	31	67	LP	1
	6982/2530/4	26	31	67	LN	1
	6982/2535/3	26	36	72	LP	1
	6982/2535/4	26	36	72	LN	1
	6982/3030/3	31	31	72	LP	1
	6982/3030/4	31	31	72	LN	1
	6982/2540/3	26	41	77	LP	1
	6982/2540/4	26	41	77	LN	1
	6982/3035/3	31	36	77	LP	1
	6982/3035/4	31	36	77	LN	1
	6982/2545/3	26	46	82	LP	1
	6982/2545/4	26	46	82	LN	1
	6982/3040/3	31	41	82	LP	1
	6982/3040/4	31	41	82	LN	1
	6982/3535/3	36	36	82	LP	1
	6982/3535/4	36	36	82	LN	1
	6982/2550/3	26	51	87	LP	1
	6982/2550/4	26	51	87	LN	1
	6982/3540/3	36	41	87	LP	1
	6982/3540/4	36	41	87	LN	1
	6982/3045/3	31	46	87	LP	1
	6982/3045/4	31	46	87	LN	1
	6982/2555/3	26	56	92	LP	1
	6982/2555/4	26	56	92	LN	1
	6982/3050/3	31	51	92	LP	1
	6982/3050/4	31	51	92	LN	1
	6982/3545/3	36	46	92	LP	1
	6982/3545/4	36	46	92	LN	1
	6982/4040/3	41	41	92	LP	1
	6982/4040/4	41	41	92	LN	1
	6982/2560/3	26	61	97	LP	1
	6982/2560/4	26	61	97	LN	1
	6982/3055/3	31	56	97	LP	1
	6982/3055/4	31	56	97	LN	1
	6982/4045/3	41	46	97	LP	1
	6982/4045/4	41	46	97	LN	1

CILINDRO EUROPERFIL DE SEGURIDAD LEVA LARGA

SERIE 6982

DESCRIPCIÓN	REF.	MEDIDAS A	MEDIDAS B	MEDIDAS C	ACABADOS	UDS
	6982/2565/3	26	66	102	LP	1
	6982/2565/4	26	66	102	LN	1
	6982/3060/3	31	61	102	LP	1
	6982/3060/4	31	61	102	LN	1
	6982/3555/3	36	56	102	LP	1
	6982/3555/4	36	56	102	LN	1
	6982/4050/3	41	51	102	LP	1
	6982/4050/4	41	51	102	LN	1
	6982/4545/3	46	46	102	LP	1
	6982/4545/4	46	46	102	LN	1
	6982/4055/3	41	56	107	LP	1
	6982/4055/4	41	56	107	LN	1
	6982/2575/3	26	76	112	LP	1
	6982/2575/4	26	76	112	LN	1
	6982/3565/3	36	66	112	LP	1
	6982/3565/4	36	66	112	LN	1
	6982/4555/3	46	56	112	LP	1
	6982/4555/4	46	56	112	LN	1
	6982/5050/3	51	51	112	LP	1
	6982/5050/4	51	51	112	LN	1
	6982/4560/3	46	61	117	LP	1
	6982/4560/4	46	61	117	LN	1
	6982/2585/3	26	86	122	LP	1
	6982/2585/4	26	86	122	LN	1
	6982/5555/3	56	56	122	LP	1
	6982/5555/4	56	56	122	LN	1
	6982/2595/3	26	96	132	LP	1
	6982/2595/4	26	96	132	LN	1
	6982/6565/3	66	66	142	LP	1
	6982/6565/4	66	66	142	LN	1
	6982/7070/3	71	71	152	LP	1
	6982/7070/4	71	71	152	LN	1
	6982/7575/3	76	76	162	LP	1
	6982/7575/4	76	76	162	LN	1

CILINDRO EUROPERFIL DE SEGURIDAD LEVA LARGA

SERIE 682PM, 6982T

DESCRIPCIÓN	REF.	MEDIDAS A	MEDIDAS B	MEDIDAS C	ACABADOS	UDS
• Cilindro con pomo	682PM2525/3	26	26	62	LP	1
	682PM2525/4	26	26	62	LN	1
	682PM2535/3	26	36	72	LP	1
	682PM2535/4	26	36	72	LN	1
	682PM3525/3	36	26	72	LP	1
	682PM3525/4	36	26	72	LN	1
	682PM3030/3	31	31	72	LP	1
	682PM3030/4	31	31	72	LN	1
	682PM2545/3	26	46	82	LP	1
	682PM2545/4	26	46	82	LN	1
	682PM3535/3	36	36	82	LP	1
	682PM3535/4	36	36	82	LN	1
	682PM2555/3	26	56	92	LP	1
	682PM2555/4	26	56	92	LN	1
	682PM3545/3	36	46	92	LP	1
	682PM3545/4	36	46	92	LN	1
	682PM3555/3	36	56	102	LP	1
	682PM3555/4	36	56	102	LN	1
	682PM3565/3	36	66	112	LP	1
	682PM3565/4	36	66	112	LN	1
• Medio cilindro	6982T40/3		26	42	LP	1
	6982T40/4		26	42	LN	1
	6982T50/3		36	52	LP	1
	6982T50/4		36	52	LN	1
	6982T60/3		46	62	LP	1
	6982T60/4		46	62	LN	1
	6982T70/3		56	72	LP	1
	6982T70/4		56	72	LN	1

CILINDRO EUROPERFIL DE SEGURIDAD LEVA CORTA

SERIE 6990

CARACTERÍSTICAS

- Cuerpo de latón
- Rotores de latón
- Leva corta de 13,25 mm
- Pasadores antitaladro
- 5 pitones de inoxidable
- 5 llaves

ACCESORIOS OPCIONALES

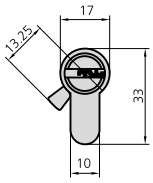

DESCRIPCIÓN	REF.	MEDIDAS A	MEDIDAS B	MEDIDAS C	ACABADOS	UDS
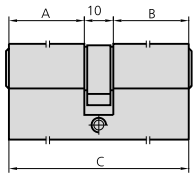 • Cilindro doble	6990/2525/3	26	26	62	LP	1
	6990/2525/4	26	26	62	LN	1
	6990/2530/3	26	31	67	LP	1
	6990/2530/4	26	31	67	LN	1
	6990/2535/3	26	36	72	LP	1
	6990/2535/4	26	36	72	LN	1
	6990/3030/3	31	31	72	LP	1
	6990/3030/4	31	31	72	LN	1
	6990/2540/3	26	41	77	LP	1
	6990/2540/4	26	41	77	LN	1
	6990/3035/3	31	36	77	LP	1
	6990/3035/4	31	36	77	LN	1
	6990/2545/3	26	46	82	LP	1
	6990/2545/4	26	46	82	LN	1
	6990/3040/3	31	41	82	LP	1
	6990/3040/4	31	41	82	LN	1
	6990/3535/3	36	36	82	LP	1
	6990/3535/4	36	36	82	LN	1
	6990/2550/3	26	51	87	LP	1
	6990/2550/4	26	51	87	LN	1
	6990/3540/3	36	41	87	LP	1
	6990/3540/4	36	41	87	LN	1
	6990/3045/3	31	46	87	LP	1
	6990/3045/4	31	46	87	LN	1
	6990/2555/3	26	56	92	LP	1
	6990/2555/4	26	56	92	LN	1
	6990/3050/3	31	51	92	LP	1
	6990/3050/4	31	51	92	LN	1
	6990/3545/3	36	46	92	LP	1
	6990/3545/4	36	46	92	LN	1
	6990/4040/3	41	41	92	LP	1
	6990/4040/4	41	41	92	LN	1
	6990/2560/3	26	61	97	LP	1
	6990/2560/4	26	61	97	LN	1
	6990/3055/3	31	56	97	LP	1
	6990/3055/4	31	56	97	LN	1
	6990/4045/3	41	46	97	LP	1
	6990/4045/4	41	46	97	LN	1

CILINDRO EUROPERFIL DE SEGURIDAD LEVA CORTA

SERIE 6990

DESCRIPCIÓN	REF.	MEDIDAS A	MEDIDAS B	MEDIDAS C	ACABADOS	UDS
	6990/2565/3	26	66	102	LP	1
	6990/2565/4	26	66	102	LN	1
	6990/3060/3	31	61	102	LP	1
	6990/3060/4	31	61	102	LN	1
	6990/3555/3	36	56	102	LP	1
	6990/3555/4	36	56	102	LN	1
	6990/4050/3	41	51	102	LP	1
	6990/4050/4	41	51	102	LN	1
	6990/4545/3	46	46	102	LP	1
	6990/4545/4	46	46	102	LN	1
	6990/4055/3	41	56	107	LP	1
	6990/4055/4	41	56	107	LN	1
	6990/2575/3	26	76	112	LP	1
	6990/2575/4	26	76	112	LN	1
	6990/3565/3	36	66	112	LP	1
	6990/3565/4	36	66	112	LN	1
	6990/4555/3	46	56	112	LP	1
	6990/4555/4	46	56	112	LN	1
	6990/5050/3	51	51	112	LP	1
	6990/5050/4	51	51	112	LN	1
	6990/4560/3	46	61	117	LP	1
	6990/4560/4	46	61	117	LN	1
	6990/2585/3	26	86	122	LP	1
	6990/2585/4	26	86	122	LN	1
	6990/5555/3	56	56	122	LP	1
	6990/5555/4	56	56	122	LN	1
	6990/2595/3	26	96	132	LP	1
	6990/2595/4	26	96	132	LN	1
	6990/6565/3	66	66	142	LP	1
	6990/6565/4	66	66	142	LN	1
	6990/7070/3	71	71	152	LP	1
	6990/7070/4	71	71	152	LN	1
	6990/7575/3	76	76	162	LP	1
	6990/7575/4	76	76	162	LN	1

CILINDRO EUROPERFIL DE SEGURIDAD LEVA CORTA

SERIE 690PM, 6990T

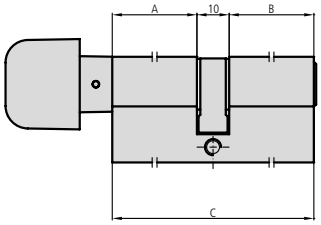

DESCRIPCIÓN	REF.	MEDIDAS A	MEDIDAS B	MEDIDAS C	ACABADOS	UDS
• Cilindro con pomo	690PM2525/3	26	26	62	LP	1
	690PM2525/4	26	26	62	LN	1
	690PM2535/3	26	36	72	LP	1
	690PM2535/4	26	36	72	LN	1
	690PM3525/3	36	26	72	LP	1
	690PM3525/4	36	26	72	LN	1
	690PM3030/3	31	31	72	LP	1
	690PM3030/4	31	31	72	LN	1
	690PM2545/3	26	46	82	LP	1
	690PM2545/4	26	46	82	LN	1
	690PM3535/3	36	36	82	LP	1
	690PM3535/4	36	36	82	LN	1
	690PM2555/3	26	56	92	LP	1
	690PM2555/4	26	56	92	LN	1
	690PM3545/3	36	46	92	LP	1
	690PM3545/4	36	46	92	LN	1
	690PM3555/3	36	56	102	LP	1
	690PM3555/4	36	56	102	LN	1
	690PM3565/3	36	66	112	LP	1
	690PM3565/4	36	66	112	LN	1

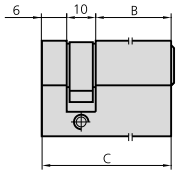

• Medio cilindro	6990T40/3		26	42	LP	1
	6990T40/4		26	42	LN	1
	6990T50/3		36	52	LP	1
	6990T50/4		36	52	LN	1
	6990T60/3		46	62	LP	1
	6990T60/4		46	62	LN	1
	6990T70/3		56	72	LP	1
	6990T70/4		56	72	LN	1

CILINDROS OVALADOS Y REDONDOS

SERIE 5963

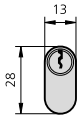

CARACTERÍSTICAS

- Cilindro ovalado pequeño
- Cuerpo de latón
- Rotores de latón
- Dos levas
- 3 llaves

ACCESORIOS OPCIONALES

DESCRIPCIÓN		REF.	MEDIDAS A	MEDIDAS B	MEDIDAS C	ACABADOS	APLICABLE A CERRADURAS	UDS
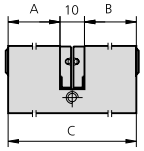	• Cilindro doble	5963/2222/3	22	22	54	LP	1963 1975	1
		5963/2222/4	22	22	54	LN		1
		5963/2525/3	26	26	62	LP		1
		5963/2525/4	26	26	62	LN		1
		5963/3030/3	31	31	72	LP		1
		5963/3030/4	31	31	72	LN		1
		5963/3535/3	36	36	82	LP		1
		5963/3535/4	36	36	82	LN		1
		5963/4040/3	41	41	92	LP		1
		5963/4040/4	41	41	92	LN		1
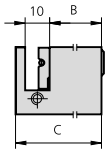	• Medio cilindro	5963T36/3		22	36	LP	1963 1975	1
		5963T36/4		22	36	LN		1

SERIE 5081

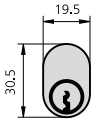

CARACTERÍSTICAS

- Cuerpo de latón
- Rotores de latón
- Con levas y vástagos
- 3 llaves

ACCESORIOS OPCIONALES

DESCRIPCIÓN		REF.	MEDIDAS A	MEDIDAS B	MEDIDAS C	ACABADOS	APLICABLE A CERRADURAS	UDS
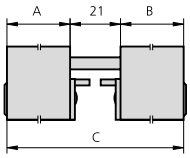	• Cilindro doble • Ovalado	5081/3030/3	26,5	26,5	74	LP	1981	1
		5081/3030/4	26,5	26,5	74	LN		1
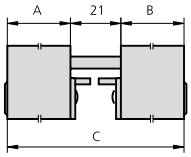	• Cilindro doble • Redondo	5181/3030/3	26,5	26,5	74	LP	11981	1
		5181/3030/4	26,5	26,5	74	LN		1

CILINDROS OVALADOS Y REDONDOS

SERIE 5961

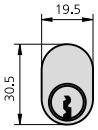

CARACTERÍSTICAS

- Cuerpo de latón
- Rotores de latón
- Con levas y vástagos
- 3 llaves

ACCESORIOS OPCIONALES

DESCRIPCIÓN	REF.	MEDIDAS A	MEDIDAS B	MEDIDAS C	ACABADOS	APLICABLE A CERRADURAS	UDS
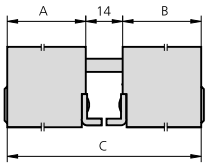 • Cilindro doble • Ovalado	5961/2525/3	25	25	64	LP	1961	1
	5961/2525/4	25	25	64	LN		1
	5961/3030/3	30	30	74	LP		1
	5961/3030/4	30	30	74	LN		1

SERIE 5962

CARACTERÍSTICAS

- Cuerpo de latón
- Rotores de latón
- Con levas y vástagos
- 3 llaves

ACCESORIOS OPCIONALES

DESCRIPCIÓN		REF.	MEDIDAS A	MEDIDAS B	MEDIDAS C	ACABADOS	APLICABLE A CERRADURAS	UDS
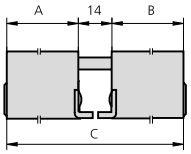	• Cilindro doble • Redondo	5962/2525/3	25	25	64	LP	1962	1
		5962/3030/3	30	30	74	LN		1
		5962/4040/3	40	40	94	LP		1
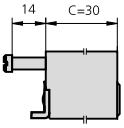	• Medio cilindro • Redondo	5962T30/3			30	LP	1962	1
		5962T40/3			40	LN		1

CILINDROS OVALADOS Y REDONDOS

SERIE 5964

CARACTERÍSTICAS

- Cilindro ovalado
- Cuerpo de latón
- Rotores de latón
- Con levas y vástagos
- 3 llaves

ACCESORIOS OPCIONALES

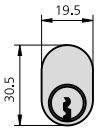

DESCRIPCIÓN		REF.	MEDIDAS A	MEDIDAS B	MEDIDAS C	ACABADOS	APLICABLE A CERRADURAS	UDS
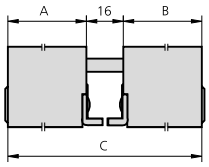	• Cilindro doble • Llave normal	5964/2525/3	25	25	66	LP	1964	1
		5964/2525/4	25	25	66	LN		1
		5964/3030/3	30	30	76	LP		1
		5964/3030/4	30	30	76	LN		1
		5964/4040/3	40	40	96	LP		1
		5964/4040/4	40	40	96	LN		1
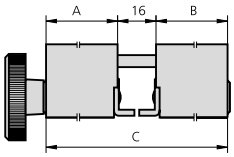	• Cilindro doble con pomo • Llave normal	5964P3030/3	30	30	76	LP	1964	1
		5964P3030/4	30	30	76	LN		1
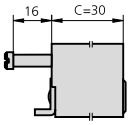	• Medio cilindro • Llave normal	5964T25/3			25	LP	1964	1
		5964T25/4			25	LN		1
		5964T30/3			30	LP		1
		5964T30/4			30	LN		1
		5964T40/3			40	LP		1
		5964T40/4			40	LN		1
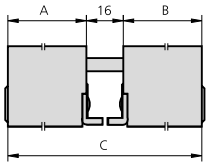	• Cilindro doble • Llave de seguridad	6964/3030/3	30	30	76	LP	1964	1
		6964/3030/4	30	30	76	LN		1
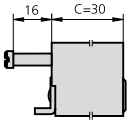	• Medio cilindro • Llave de seguridad	6964T30/3			30	LP	1964	1
		6964T30/4			30	LN		1

SERIE 5968

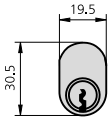

CARACTERÍSTICAS

- Cilindro ovalado
- Cuerpo de latón
- Rotores de latón
- Con levas y vástagos
- 3 llaves

ACCESORIOS OPCIONALES

DESCRIPCIÓN		REF.	MEDIDAS A	MEDIDAS B	MEDIDAS C	ACABADOS	APLICABLE A CERRADURAS	UDS
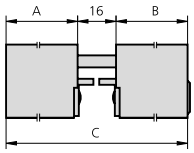	• Cilindro doble • Llave normal	5968/2525/3	25	25	66	LP	1968	1
		5968/2525/4	25	25	66	LN		1
		5968/3030/3	30	30	76	LP		1
		5968/3030/4	30	30	76	LN		1
		5968/4040/3	40	40	96	LP		1
		5968/4040/4	40	40	96	LN		1
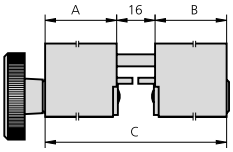	• Cilindro doble con pomo • Llave normal	5968P3030/3	30	30	76	LP	1968	1
		5968P3030/4	30	30	76	LN		1
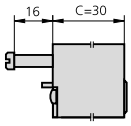	• Medio cilindro • Llave normal	5968T25/3			25	LP	1968	1
		5968T25/4			25	LN		1
		5968T30/3			30	LP		1
		5968T30/4			30	LN		1
		5968T40/3			40	LP		1
		5968T40/4			40	LN		1
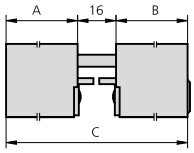	• Cilindro doble • Llave de seguridad	6968/3030/3	30	30	76	LP	1968	1
		6968/3030/4	30	30	76	LN		1
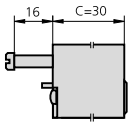	• Medio cilindro • Llave de seguridad	6968T30/3			30	LP	1968	1
		6968T30/4			30	LN		1

SERIE 5979

CARACTERÍSTICAS

- Cilindro ovalado
- Cuerpo de latón
- Rotores de latón
- Con levas y vástagos
- 3 llaves

ACCESORIOS OPCIONALES

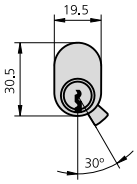

DESCRIPCIÓN	REF.	MEDIDAS A	MEDIDAS B	MEDIDAS C	ACABADOS	APLICABLE A CERRADURAS	UDS
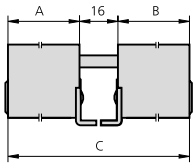 • Cilindro doble	5979/3030/3	30	30	76	LP	1979	1
	5979/3030/4	30	30	76	LN		1
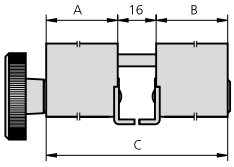 • Cilindro doble con pomo	5979P3030/3	30	30	76	LP	1979P	1
	5979P3030/4	30	30	76	LN		1

VÍAS DE ESCAPE Y CORTAFUEGO

Barra Antipánico de Cierre Lateral con Marcado CE **149**
- Serie 5000 149

Barra Antipánico acoplable a cerradura de embutir con Marcado CE **150**
- Serie 5500 150

Barra Antipánico de cierre alto-bajo con Marcado CE **151**
- Serie 6000 151

Cerradura antipánico palanca deslizante **152**
- Series 615, 612 **alu**panic 152
- Series 615E, 612E **alu**panic 153

Cerraduras de embutir **154**
- Serie 400 154
- Serie 400T 155

Cerradura antipánico para vías de escape con marcado CE **156**
- Serie 410 156

Accesorios **159**
- Escudos y Manillas de Acero Inoxidable 159
- Escudos y Manillas en negro 160
- Cilindros y otros accesorios 161

	MANO DE LA FUNCIÓN ANTIPÁNICO Ref. 410	
	MANO A IZQUIERDAS	MANO A DERECHAS
EMPUJANDO	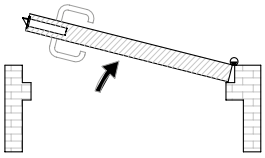 INTERIOR	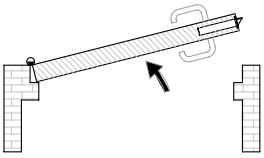 INTERIOR
TIRANDO	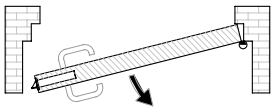 INTERIOR	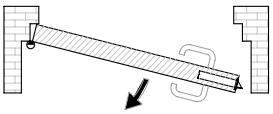 INTERIOR

MANO DE LAS BARRAS ANTIPÁNICO	
MANO A IZQUIERDAS	MANO A DERECHAS
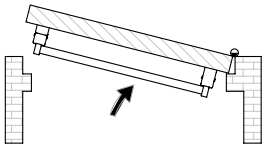 INTERIOR	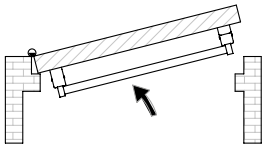 INTERIOR
REF. 6000 DERECHAS	REF. 5500 IZQUIERDAS
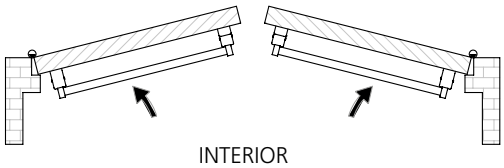 INTERIOR	
REF. 5500 DERECHAS	REF. 6000 IZQUIERDAS
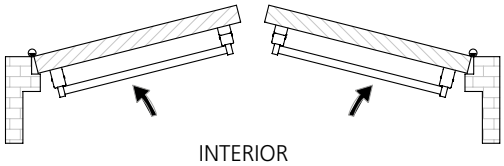 INTERIOR	

BARRA ANTIPÁNICO DE CIERRE LATERAL CON MARCADO CE

SERIE 5000

ANTIPÁNICO INOX

CARACTERÍSTICAS

- 1 punto de cierre lateral
- Solución reversible
- Cerradero CE5000
- Certificado CE según norma europea UNE-EN 1125
- Cortafuego

ACCESORIOS OPCIONALES

- Barra de apoyo de medidas especiales
- Manilla y escudo en negro M5000, M5001, M5002, M5003
- Manilla y escudo de acero inoxidable CM5006, CM5007, para distintos entre ejes
- Cilindro B5000

ANTIPÁNICO NIQUEL MATE

ANTIPÁNICO NEGRO

DESCRIPCIÓN	REF.	ACABADOS		UDS	
		SOPORTE	BARRA		
	5000/1N	Pintado negro	Pintado rojo	1	5
	5000/1NM	Níquel mate	Acero inoxidable Aisi 304L	1	5
	5000/6	Acero inoxidable Aisi 304L	Acero inoxidable Aisi 304L	1	5

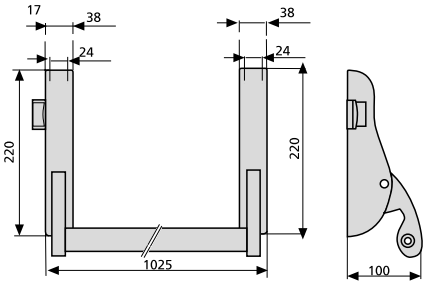

BARRA ANTIPÁNICO ACOPLABLE A CERRADURA DE EMBUTIR CON MARCADO CE

SERIE 5500

CARACTERÍSTICAS

- Acoplable a cerradura de embutir
- Solución reversible
- Certificado CE según norma europea UNE-EN 1125 con la serie 400T y 400LT, pág. 157
- Cortafuego

ACCESORIOS OPCIONALES

- Barra de apoyo de medidas especiales

ANTIPÁNICO INOX

ANTIPÁNICO NÍQUEL MATE

ANTIPÁNICO NEGRO

DESCRIPCIÓN	REF.	ACABADOS		UDS	
		SOPORTE	BARRA		
	5500/1N	Pintado negro	Pintado rojo	1	5
	5500/1NM	Níquel mate	Acero inoxidable Aisi 304L	1	5
	5500/6	Acero inoxidable Aisi 304L	Acero inoxidable Aisi 304L	1	5

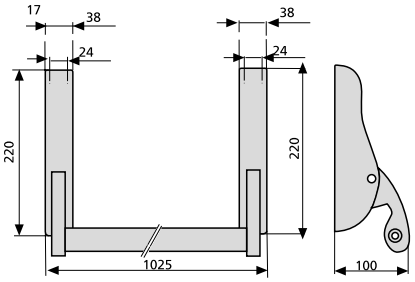

BARRA ANTIPÁNICO DE CIERRE ALTO-BAJO CON MARCADO CE

SERIE 6000

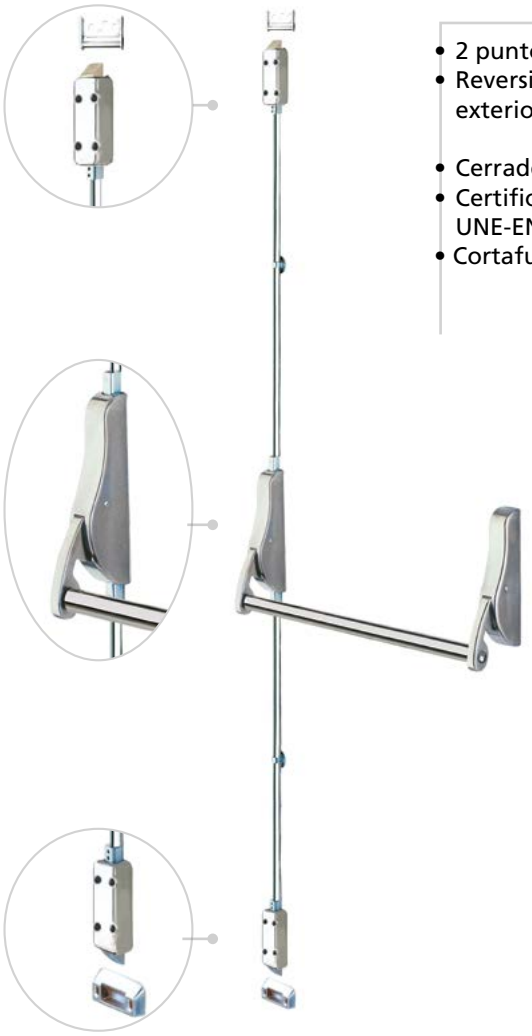

CARACTERÍSTICAS

- 2 puntos de cierre alto-bajo
- Reversible sin accionamiento exterior
- Cerraderos CER5000 y CEB6000
- Certificado CE según norma europea UNE-EN 1125
- Cortafuego

ACCESORIOS OPCIONALES

- Barra de apoyo y fallebas de medidas especiales
- Manilla y escudo en negro M5000, M5001, M5002, M5003
- Manilla y escudo de acero inoxidable CM5006, CM5007 para distintos entre ejes
- Cilindro B5000

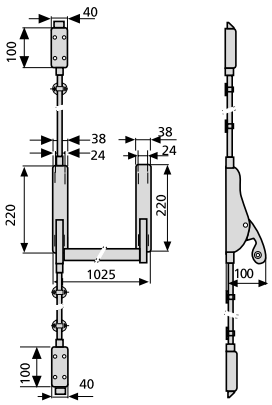

DESCRIPCIÓN	REF.	ACABADOS			UDS	
		SOPORTE	BARRA	FALLEBA		
	6000D/1N	Pintado negro	Pintado rojo	Pintado negro	1	5
	6000I/1N	Pintado negro	Pintado rojo	Pintado negro	1	5
	6000D/1NM	Níquel mate	Acero inoxidable Aisi 304L	Acero inoxidable Aisi 304L	1	5
	6000I/1NM	Niquel mate	Acero inoxidable Aisi 304L	Acero inoxidable Aisi 304L	1	5
	6000D/6	Acero inoxidable Aisi 304L	Acero inoxidable Aisi 304L	Acero inoxidable Aisi 304L	1	5
	6000I/6	Acero inoxidable Aisi 304L	Acero inoxidable Aisi 304L	Acero inoxidable Aisi 304L	1	5

CERRADURA ANTIPÁNICO PALANCA DESLIZANTE

SERIES 615, 612

alupanic

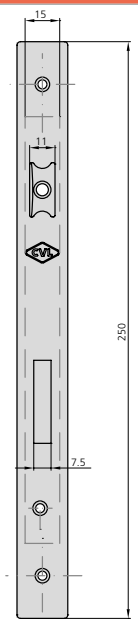

CARACTERÍSTICAS

- Cerradura con función antipánico para puertas de aluminio y metálicas
- Sistema antipánico reversible
- Frente inox. de 22 mm
- Picaporte reversible de 11 mm de hierro
- Picaporte regulable, excepto en entrada de 25 mm
- Caja de 15 mm
- Cuadradillo de 8 mm
- **Operado mediante llave y pomo o manilla desde el exterior**
- Tornillo de fijación de cilindro
- Entre ejes 85 mm (615) ó 92 mm (612)
- Ensayado a fuego

ACCESORIOS OPCIONALES

- Gama completa de cerraderos (ver páginas 44 - 51)
- Gama completa de cilindros (ver página 128 - 148)

- Picaporte y palanca
- Cilindro no incluido
- Cerradura con nueca partida

- **Opciones de cerradero** (ver páginas 44-51)
- **Opción de cerradero eléctrico** (ver página 52)

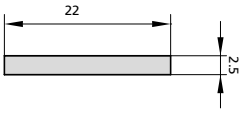

DESCRIPCIÓN	REF.	MEDIDAS B	MEDIDAS A	LEVA	ACABADOS FRENTE	ACABADOS CANTO	UDS	UDS
	615/25/6	22	37	15	Al		1	20
	615/30/6	27	42	15	Al		1	20
	615/35/6	32	47	15	Al		1	20
	612/25/6	22	37	15	Al		1	20
	612/30/6	27	42	15	Al		1	20
	612/35/6	32	47	15	Al		1	20

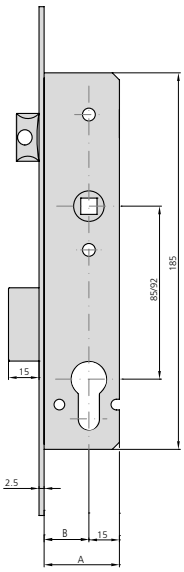

CERRADURA ANTIPÁNICO PALANCA DESLIZANTE

SERIES 615E, 612E

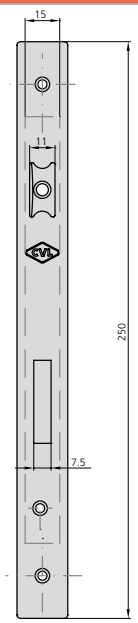

CARACTERÍSTICAS

- Cerradura con función antipánico para puertas de aluminio y metálicas
- Sistema antipánico reversible
- Frente inox de 22 mm
- Picaporte reversible de 11 mm de hierro
- Picaporte regulable, excepto en entrada de 25 mm
- Caja de 15 mm
- Cuadradillo de 8 mm
- **Operado mediante llave y manilla desde el exterior. La llave bloquea o desbloquea la manilla**
- Tornillo de fijación de cilindro
- Entre ejes 85 mm (615E) ó 92 mm (612E)
- Ensayado a fuego

ACCESORIOS OPCIONALES

- Gama completa de cerraderos (ver páginas 44 - 51)
- Gama completa de cilindros (ver página 128 - 148)

- Picaporte y palanca
- Cilindro no incluido
- Cerradura con nueca partida

- **Opciones de cerradero** (ver páginas 44-51)
- **Opción de cerradero eléctrico** (ver página 52)

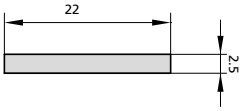

DESCRIPCIÓN	REF.	MEDIDAS B	MEDIDAS A	LEVA	ACABADOS FRENTE	ACABADOS CANTO	UDS	UDS
	615E/25/6	22	37	15	Al		1	20
	615E/30/6	27	42	15	Al		1	20
	615E/35/6	32	47	15	Al		1	20
	612E/25/6	22	37	15	Al		1	20
	612E/30/6	27	42	15	Al		1	20
	612E/35/6	32	47	15	Al		1	20

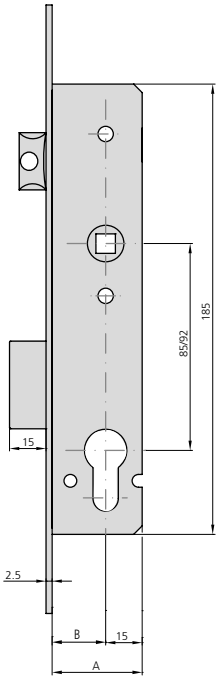

CERRADURA DE EMBUTIR DE 1 PUNTO

SERIE 400

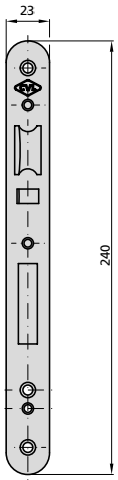

CARACTERÍSTICAS

- Frente en acero inoxidable en canto redondo o cuadrado
- Caja niquelada
- Cuadradillo de 8 mm
- Resbalón de hierro
- Tornillo de fijación de cilindro
- Cerradero de acero inoxidable en canto redondo o cuadrado

- Ensayado a fuego
- Ensayado según UNE EN 12209

ACCESORIOS OPCIONALES

- Gama completa de cilindros (ver página 128 - 148)

DESCRIPCIÓN	REF.	MEDIDAS B	MEDIDAS A	LEVA	ACABADOS FRENTE	ACABADOS CANTO	UDS	UDS
• Cerradura con picaporte y palanca rectangular • Cerradura con función antitarjeta	400L60/6HP	60	90	S. CIL	AI	Red	1	12

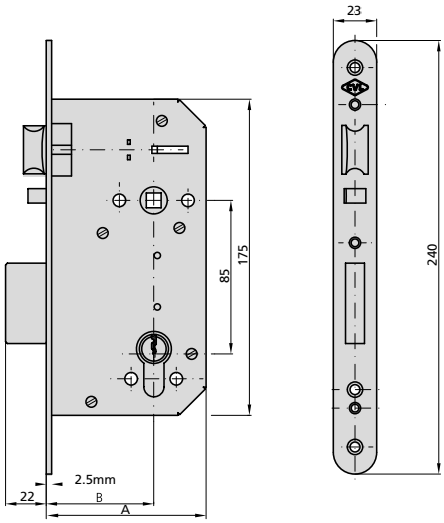

• Cerradura con picaporte y palanca rectangular	400/50/6HP	50	80	S. CIL	AI	Red	1	12
	400/60/6HP	60	90	S. CIL	AI	Red	1	12

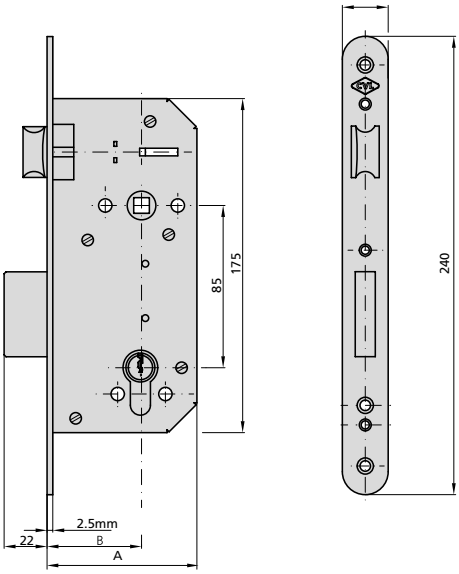

SERIE 400T

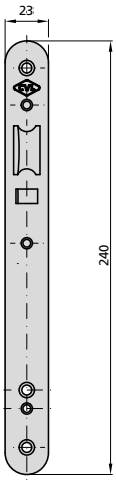

CARACTERÍSTICAS

- Frente en acero inoxidable en canto redondo o cuadrado
- Caja niquelada
- Cuadradillo de 8 mm
- Resbalón de hierro
- Tornillo de fijación de cilindro
- Cerradero de acero inoxidable en canto redondo o cuadrado

- Certificado CE según norma UNE-EN 1125 con la barra antipánico ref. 5500

ACCESORIOS OPCIONALES

- Gama completa de cilindros (ver página 128 - 148)

DESCRIPCIÓN	REF.	MEDIDAS B	MEDIDAS A	LEVA	ACABADOS FRENTE	ACABADOS CANTO	UDS	UDS
• Cerradura con sólo picaporte de acero • Cerradura con función antitarjeta	400LT60/6H	60	90	S. CIL	AI	Red	1	12

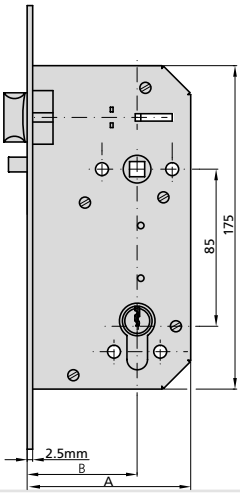

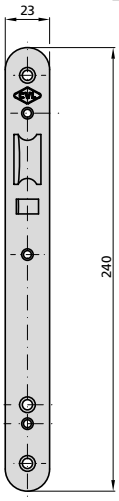

• Cerradura con solo picaporte de acero	400T50/6H	50	80	S. CIL	AI	Red	1	12
	400T60/6H	60	90	S. CIL	AI	Red	1	12

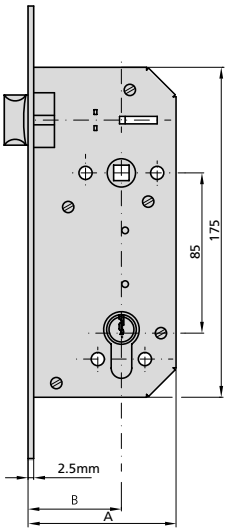

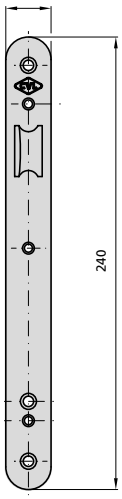

CERRADURA ANTIPÁNICO PARA VÍAS DE ESCAPE CON MARCADO CE

SERIE 410

CARACTERÍSTICAS

- Cerradura cortafuego con función antipánico
- Frente de acero inoxidable en canto redondo o cuadrado
- Caja niquelada
- Cuadradillo de 8 mm
- Certificado CE según norma EN179 con manilla CM5006I85/6R, CM5006D85/6R (pág. 161)
- Cortafuego

- Cerraderos de acero inoxidable en canto redondo o cuadrado
- Tornillo de fijación de cilindro

ACCESORIOS OPCIONALES

- Gama completa de cilindros (ver página 128 - 148)

DESCRIPCIÓN	REF.	MEDIDAS B	MEDIDAS A	LEVA	ACABADOS FRENTE	ACABADOS CANTO	UDS	UDS
• Cerradura con picaporte y palanca rectangular	410L60D/6HP	60	90	S. CIL	Al	Red	1	12
• Cerradura con función antitarjeta	410L60I/6HP	60	90	S. CIL	Al	Red	1	12
• Cerradura con función antipánico								
• Cerradura con nueca partida								

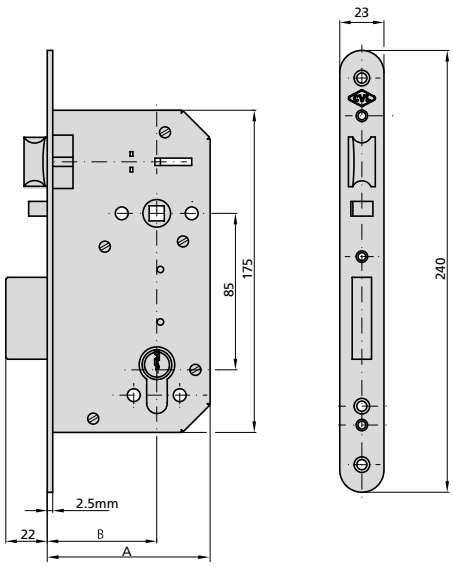

CERRADURA ANTIPÁNICO PARA VÍAS DE ESCAPE CON MARCADO CE

SERIE 410

DESCRIPCIÓN	REF.	MEDIDAS B	MEDIDAS A	LEVA	ACABADOS FRENTE	ACABADOS CANTO	UDS	UDS
• Cerradura con picaporte y palanca • Cerradura con función antipánico • Cerradura con nueca partida	410/50D/6HP	50	80	S. CIL	AI	Red	1	12
	410/50I/6HP	50	80	S. CIL	AI	Red	1	12
	410/60D/6HP	60	90	S. CIL	AI	Red	1	12
	410/60I/6HP	60	90	S. CIL	AI	Red	1	12

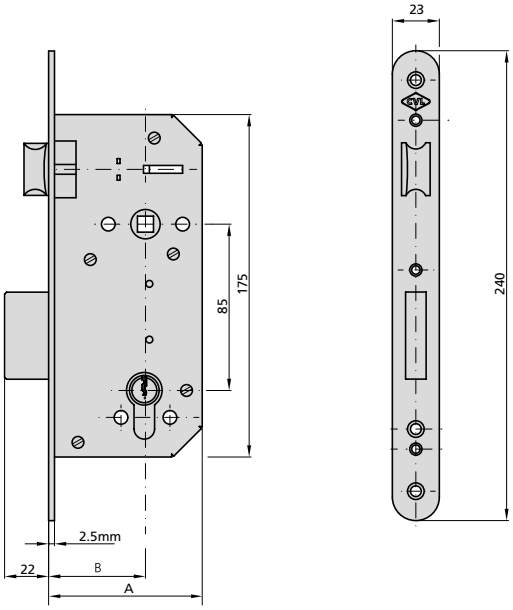

• Cerradura con picaporte y palanca rectangular • Cerradura con función antitarjeta • Cerradura con función antipánico • Cerradura con nueca pasante	410L60/6HP	60	90	S. CIL	AI	Red	1	12

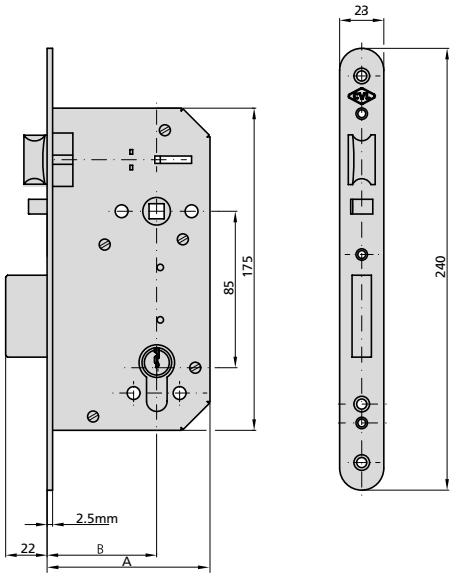

CERRADURA ANTIPÁNICO PARA VÍAS DE ESCAPE CON MARCADO CE

SERIE 410

DESCRIPCIÓN	REF.	MEDIDAS B	MEDIDAS A	LEVA	ACABADOS FRENTE	ACABADOS CANTO	UDS	UDS
• Cerradura con picaporte y palanca	410/50/6HP	50	80	S. CIL	Al	Red	1	12
• Cerradura con función antipánico	410/60/6HP	60	90	S. CIL	Al	Red	1	12
• Cerradura con nueca pasante								

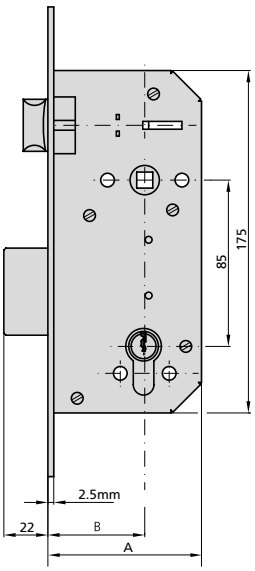

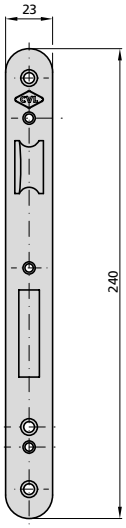

ESCUDOS Y MANILLAS DE ACERO INOXIDABLE

CARACTERÍSTICAS

- Manillas de acero inoxidable

DESCRIPCIÓN	REF.	ACABADO	CANTO	UDS
• Escudo con manilla y bocallave cilindro • Entre ejes 55 mm • Cilindro no incluido	CM5006I55/6R	AI	Red	1
	CM5006D55/6R	AI	Red	1
• Escudo con manilla y bocallave cilindro • Entre ejes 72 mm • Cilindro no incluido	CM5006I72/6R	AI	Red	1
	CM5006D72/6R	AI	Red	1
• Escudo con manilla y bocallave cilindro • Entre ejes 85 mm • Cilindro no incluido	CM5006I85/6R	AI	Red	1
	CM5006D85/6R	AI	Red	1
• Escudo con manilla	CM5007I/6R	AI	Red	1
	CM5007D/6R	AI	Red	1

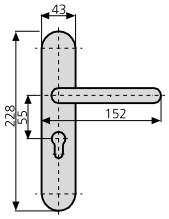

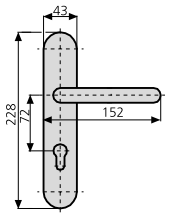

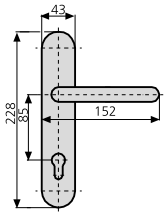

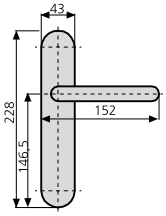

ESCUDOS Y MANILLAS EN NEGRO

CARACTERÍSTICAS

- Manillas pintadas en negro

DESCRIPCIÓN		REF.	ACABADO	CANTO	UDS
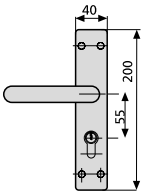	• Escudo con manilla y bocallave cilindro • Entre ejes 55 mm • Incluye cilindro B5000	M5000D/1N	Negro	Cua	1
		M5000I/1N	Negro	Cua	1
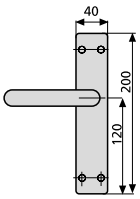	• Escudo con manilla	M5001D/1N	Negro	Cua	1
		M5001I/1N	Negro	Cua	1
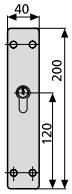	• Escudo con bocallave cilindro • Entre ejes 55 mm • Incluye cilindro B5000	M5002/1N	Negro	Cua	1
	• Escudo ciego	M5003/1N	Negro	Cua	1
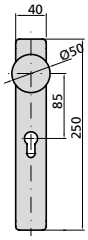	• Escudo con tirador y bocallave • Incluye cilindro B5000	M5004/1N	Negro	Cua	1

CILINDROS Y OTROS ACCESORIOS

DESCRIPCIÓN	REF.	ACABADO	UDS
• Cilindro para barra antipánico	B5000	CL	1
	B5000/4	CN	1

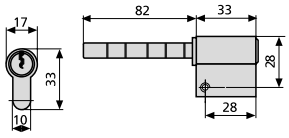

DESCRIPCIÓN	REF.	ACABADO
• Barra de apoyo Ø25*1000 mm	BAR5000/6	Al
• Barra de apoyo Ø25*1500 mm	BAR5000/6E	Al
• Barra de apoyo Ø25*1000 mm	BAR5000/1R	HE rojo
• Barra de apoyo Ø25*1500 mm	BAR5000/1RE	HE rojo
• Barra de apoyo Ø25*2000 mm	BAR5000/1RE2	HE rojo
• Tubo falleba Ø12*1000 mm	TUF6000/6	Al
• Tubo falleba Ø12*1500 mm	TUF6000/6E	Al
• Tubo falleba Ø12*1000 mm	TUF6000/1N	HE negro
• Tubo falleba Ø12*1500	TUF6000/1NE	HE negro
• Tubo falleba Ø12*2000	TUF6000/1NE2	HE negro
• Cerradero lateral	CE5000/1N	HE negro
• Cerradero lateral	CE5000/6	Al
• Cerradero bajo	CEB6000/1N	Acero microfundido negro
• Cerradero bajo	CEB6000	Acero microfundido

CONTROL DE ACCESOS

Dispositivos de apertura 164

DISPOSITIVOS DE APERTURA

DESCRIPCIÓN	REF.
• Kit control de acceso de apertura con tarjeta de proximidad. • Listo para utilizar: - Incluye tarjetas Mifare programado y borrado. - Sin necesidad de software. • Incluye cable lector. • Posibilidades amplias de amaestramiento.	KLECP1
Llavero programable	LLAVERO1
Pegatina o Tag programable	TAG1
Tarjeta programable Mifare	TARJ1
Recargo configuración Tarjeta Mifare	
• Lector de huella autónomo mediante tecnología bluetooth. • Grabación sencilla de huellas a través de app gratuita. • Posibilidad de hasta 99 huellas. • Incluye cableado para instalación. • No incluye pasacables. • Tiene que llevar pasacables.	KLECH1/6
• Lector de teclado para apertura de puerta. • Panel táctil de cristal negro. • Posibilidad de programar hasta 99 secuencias numéricas de 4 a 8 dígitos. • Incluye cableado para instalación. • No incluye pasacables. • Tiene que llevar pasacables.	KLECT1/N
• Pasacable oculto en la hoja o en el marco. • Diámetro interior 9,4mm. • Diámetro exterior 11,8mm. • Longitud de tubo 290mm.	PASCABO1
• Pasacables de sobreponer para pasar electricidad del marco a la hoja.	PASCABS1
• Fuente de alimentación 12VDC 3A 230V AC/36VA.	FA12VDC3A1

©ekey biometric systems

©ekey biometric systems

OTROS PRECIOS — LLAVE SERRETA

DESCRIPCIÓN
Cilindro largo especial
Maestramiento. 1 lado
Maestramiento. 2 lados
Gran Maestra. Un lado
Gran Maestra. Dos lados
Cilindro con llaves iguales
Cilindro con llaves según muestra
Llave suplementaria (125)
Llave sin mecanizar (125)
Llave mecanizada según muestra (125)

OTROS PRECIOS — LLAVE SEGURIDAD

DESCRIPCIÓN
Maestramiento. 1 lado
Maestramiento. 2 lados
Gran Maestra. Un lado
Gran Maestra. Dos lados
Cilindro con llaves iguales
Cilindro con llaves según muestra
Llave suplementaria
Llave sin mecanizar
Llave mecanizada según muestra

OTROS PRECIOS — OTROS

Reductor metálico
Rgo. frente 2300 mm
Rgo. frente 1500 mm

2021 CATÁLOGO

1/2021

Sistemas Valle Leniz S.L.U. • Pol. Arbi Zelai • Apdo 6, 20550 • Aretxabaleta • Gipuzkoa (Spain)
Tel: 943 79 10 16 • Fax: 943 79 25 46 • E-mail: cvl@cvl.es • Web: www.cvl.es