






DIMENSIONES Y PESOS

DIMENSIONES Y MASAS

						
i₅ 12 m						
NUMERO DE JETS POR TRAMO	3+2	5	4	5	3+2	
LONGITUD DE LOS TRAMOS	2,5 m	2,5 m	2,0 m	2,5 m	2,5 m	
i₅ 14 m						
NUMERO DE JETS POR TRAMO	3+3	6	4	6	3+3	
LONGITUD DE LOS TRAMOS	3,0 m	3,0 m	2,0 m	3,0 m	3,0 m	
i₅ 14 m						
NUMERO DE JETS POR TRAMO	3+3	6	4	6	3+3	
LONGITUD DE LOS TRAMOS	3,0 m	3,0 m	2,0 m	3,0 m	3,0 m	
						
i₅ 15 m						
NUMERO DE JETS POR TRAMO	3	5	5	4	5	3
LONGITUD DE LOS TRAMOS	1,5 m	2,5 m	2,5 m	2,0 m	2,5 m	1,5 m
i₅ 16 m						
NUMERO DE JETS POR TRAMO	4	5	5	4	5	4
LONGITUD DE LOS TRAMOS	2,0 m	2,5 m	2,5 m	2,0 m	2,5 m	2,0 m
i₅ 18 m						
NUMERO DE JETS POR TRAMO	4	6	6	4	6	4
LONGITUD DE LOS TRAMOS	2,0 m	3,0 m	3,0 m	2,0 m	3,0 m	2,0 m

							
i₇ 18 m							
NUMERO DE JETS POR TRAMO	2+3	6	5	4	5	6	2+3
LONGITUD DE LOS TRAMOS	2,5 m	3,0 m	2,5 m	2,0 m	2,5 m	3,0 m	2,5 m
i₇ 21 m							
NUMERO DE JETS POR TRAMO	4+3	6	6	4	6	6	4+3
LONGITUD DE LOS TRAMOS	3,5 m	3,0 m	3,0 m	2,0 m	3,0 m	3,0 m	3,5 m
							
i₇ 24 m							
NUMERO DE JETS POR TRAMO	4	6	6	6	4	6	4
LONGITUD DE LOS TRAMOS	2,0 m	3,0 m	3,0 m	3,0 m	2,0 m	3,0 m	2,0 m

ELEVACIÓN		
	SUSPENSION	ELEVADOR HIDRAULICO
PESO (Kg)	25	85



CAPACIDAD CISTERNA >	800/1000 / 1200/1500 lts								2000 lts			
MODELO/ METROS BARRA v	A	B	C	PESO Kg 800	PESO Kg 1000	PESO Kg 1200	PESO Kg 1500		A	B	C	PESO Kg
i₅ 12 m	1670	2380	2670	670	690	720	740	1970	2550	2670	1040	
i₅ 14 m	1670	2380	3170	710	730	760	780	1970	2550	3170	1080	
i₅ 14 m	1700	2380	3200	740	760	790	810	2000	2550	3200	1110	
i₅ 15 m	1700	2380	2650	770	790	820	840	2000	2550	2650	1140	
i₅ 16 m	1700	2380	2650	780	800	830	850	2000	2550	2650	1150	
i₅ 18 m	1700	2380	3120	810	830	860	880	2000	2550	3120	1180	
i₇ 18 m	1860	2380	2750	910	930	960	980	2160	2550	2750	1280	
i₇ 21 m	1860	2380	3210	960	980	1010	1030	2160	2550	3210	1330	
i₇ 24 m	1910	2380	3100	1010	1030	1060	1080	2210	2550	3100	1380	

NOTA : LAS DIMENSIONES Y PESOS PUEDEN VARIAR SEGUN EL EQUIPAMIENTO, Y PUEDEN MODIFICARSE SIN PREVIO AVISO.

NOTEA: LOS DATOS DEL PRESENTE CATALOGO SON ORIENTATIVOS Y PUEDEN VARIAR SIN PREVIO AVISO DE J.G.M. GAMA S.L.



DISTRIBUIDOR.

J.G.M. GAMA S.L.
Pol. Ind. Vistabella s/n
30832 Librilla (Murcia) - Spain
Tel 0034-902235344 / Fax 0034-968659360
em@ail : gama@gamaespaciosverdes.com
Web : www.gamaespaciosverdes.com

MILENIUM PLUS

PULVERIZADORES SUSPENDIDOS CON BARRAS HIDRAULICAS DE 12,14,16,18,20,21 Y 24 METROS.
CAPACIDADES DE 800,1000,1200,1500 Y 2000 LITROS.




MILENIUM-PLUS DE GAMA ES EL PULVERIZADOR SUSPENDIDO DE 800 A 2000 LITROS DE CAPACIDAD Y BARRAS DE 12 A 24 MTRS CON PLEGADO VERTICAL. IDEAL Y DE USO SENCILLO PARA MEDIANAS Y GRANDES EXPLOTACIONES AGRICOLAS.

EQUIPAMIENTO DE SERIE

DEPOSITO PRINCIPAL FABRICADO EN POLIETILENO ROTACIONAL DE UNA SOLA PIEZA.
BOMBAS DE BAJA PRESION MEMBRANAS DE 120 Y 170L/M CAPACES DE TRABAJAR CON ABONOS LIQUIDOS.
BARRAS HIDRAULICAS PLEGADO VERTICAL DE 12 A 24 METROS.
CONDUCCIONES DE LIQUIDO CON TUBERIA DE ACERO INOXIDABLE.
REGULADOR DE PRESION ELECTRICO VOLUMETRICO 3,5 67 VAS.
CORTE GENERAL ELECTRICO O MANUAL.
DEPOSITO AUXILIAR LAVAMANOS, LAVACIRCUITOS, LAVADEPOSITOS.
SISTEMA DE FILTRACION MULTIPLE.
PORTABOQUILLAS SIMPLES CON ANTIGOTA DE MEMBRANA.
ESTRIBO LATERAL ABATIBLE.
CUADRO DE MANDOS CENTRALIZADOS ABATIBLE.
EXCLUSIVO SISTEMA « DUAL PRESS » PARA 2 CIRCUITOS DE PRESION INDEPENDIENTES (BARRA Y SERVICIOS AUXILIARES).
AGITACION REGULABLE.
JOYSTICK ELECTROHIDRAULICO SELECTOR DE FUNCIONES.
HIDROCARGADOR DE 5METROS Y CARDAN REFORZADO.

OPCIONES DISPONIBLES

ELEVADOR.
SUSPENSION NEUMATICA.
KIT DE LAVADO EXTERIOR CON ENROLLADOR AUTOMATICO.
ROBOT DE LIMPIEZA PARA EL DEPOSITO PRINCIPAL.
PREMEZCLADOR DE PRODUCTOS 40L CON LAVAVASES.
CUADRO ELECTROHIDRAULICO PARA FUNCIONES DE LA BARRA.
PORTABOQUILLAS TRIPLES CON ANTIGOTA DE MEMBRANA.
GEOMETRIA VARIABLE POSITIVA Y NEGATIVA (DE SERIE EN BARRAS MILENIUM-7 18,21 Y 24METROS).
CORRECTOR DE PENDIENTE HIDRAULICO (SERIE BARRA MILENIUM-7).
BLOQUEO HIDRAULICO (SERIE BARRA MILENIUM-7).
BARRA DE ENGANCHE AUTOMATICO.
KIT DE SEÑALIZACION CON PILOTOS Y PLACAS V-20.
LUZ ROTATIVA.
COMPUTADORA CONTROL D OSAJE Y SISTEMA DE GUIADO GPS.



CHASIS MODULAR, REFORZADO Y ELECTROSOLDADO QUE FACILITA EL ACCESO A LOS ACCESORIOS Y COMPONENTES PARA EL MANTENIMIENTO Y USO DE LA MAQUINA.
LA MODULARIDAD DE LA MAQUINA PERMITE COMPONER ESTA SEGUN PEDIDO SIN MODIFICACIONES ESTRUCTURALES AÑADIDAS.
ADEMAS, LA BAJA PROFUNDIDAD DEL CHASIS Y DE LA BARRA PERMITEN ACERCAR EL PESO TOTAL A LA ELEVACION DEL TRACTOR.

EL SISTEMA DE MANDOS CENTRALIZADOS GAMA DEL MILENIUM PLUS PERMITE PILOTAR CADA UNA DE LAS FUNCIONES DEL PULVERIZADOR A PARTIR DE 2 VALVULAS PRINCIPALES Y DE 5 AUXILIARES.
LAS 2 VALVULAS PRINCIPALES RESPONDEN A UN CODIGO DE COLOR: VERDE PARA PULVERIZAR Y AZUL PARA LAVAR, ASÍ DE SIMPLE;

LAS VALVULAS AUXILIARES ACCIONAN:


- LA BOQUILLA DE LIMPIEZA DEL DEPOSITO PRINCIPAL.
- EL KIT DE LIMPIEZA EXTERIOR (ENROLLADOR AUTOMATICO).
- PREMEZCLADOR DE PRODUCTO 40L (DILUCION, LAVABOTELLAS, TRASIEGO, AUTOLIMPIEZA).
- LA AGITACION (REGULABLE SEGUN NECESIDADES).

GRACIAS AL SISTEMA DE REGULACION DE PRESION AUXILIAR « DUAL-PRESS » ES POSIBLE AJUSTAR UNA PRESION PARA LOS SERVICIOS AUXILIARES SIN MODIFICAR LA PRESION DEL MANDO PRINCIPAL.
TAMBIEN ES POSIBLE LIMPIAR LA BARRA SIN DESCONCENTRAR LA MEZCLA DEL DEPOSITO, AL IGUAL QUE ES POSIBLE REDUCIR O CORTAR LA AGITACION SEGUN LAS NECESIDADES, ESPECIALMENTE PARA BOMBLEAR MAS FACILMENTE LOS ULTIMOS LITROS DE LA MEZCLA PRESENTE EN EL DEPOSITO.



MILENIUM PLUS 14 METROS 1200LITROS I-5

MILENIUM-3:




- LONGITUD DE BARRA DE 12 Y 14 METROS.
- 5 SECCIONES: 2 A LA DERECHA, 2 A LA IZQUIERDA Y 1 EN EL CENTRO.
- REPLIEGUE IZQUIERDA Y DE RECHA INDEPENDIENTES Y SIMETRICOS DE SERIE.
- TRAPEZO AUTONIVELANTE
- CONDUCCIONES DE LIQUIDO CON TUBERIA DE ACERO INOXIDABLE.

MILENIUM-5 :




- LONGITUD DE BARRA DE 15, 16 Y 18 METROS.
- 7 SECCIONES: 3 A LA DERECHA, 3 A LA IZQUIERDA Y 1 EN EL CENTRO.
- REPLIEGUE IZQUIERDA Y DE RECHA INDEPENDIENTES Y SIMETRICOS DE SERIE.
- CORRECTOR DE PENDIENTE/BLOQUEO HIDRAULICO OPCIONAL.
- SISTEMA PENDULAR Y ARTICULACIONES SOBRE RODAMIENTOS.
- CONDUCCIONES DE LIQUIDO CON TUBERIA DE ACERO INOXIDABLE.

MILENIUM-7 :



- LONGITUD DE BARRA DE 18, 20, 21 Y 24 METROS.
- 7 SECCIONES: 3 A LA DERECHA, 3 A LA IZQUIERDA Y 1 EN EL CENTRO.
- 9 SECCIONES: 4 A LA DERECHA, 4 A LA IZQUIERDA Y 1 EN EL CENTRO (24 MTRS)
- REPLIEGUE IZQUIERDA Y DE RECHA INDEPENDIENTES Y SIMETRICOS DE SERIE.
- BLOQUEO DE BARRA DE SERIE.
- GEOMETRIA VARIABLE POSITIVA Y NEGATIVA DE SERIE.
- SISTEMA PENDULAR Y ARTICULACIONES SOBRE RODAMIENTOS.
- JOYSTICK SELECTOR DE FUNCIONES Y ELECTROVALVULAS DE SERIE.
- CONDUCCIONES DE LIQUIDO CON TUBERIA DE ACERO INOXIDABLE.
- IMPORTANTE: EL AUTONIVELANTE FUNCIONA SIN NECESIDAD DE BLOQUEAR LA BARRA



GAMA HA DESARROLLADO PARA SU BARRA DE 24 METROS UN CONCEPTO QUE PERMITE ENCAJAREN EL REPLIEGUE EL TERCER TRAMO DENTRO DEL SEGUNDO PARA REDUCIR LA BARRA UNA VEZ REPLEGADA.



MILENIUM PLUS 21 METROS 1200LITROS



LA BARRA MILENIUM-7 POSEE DE SERIE LA GEOMETRIA VARIABLE POSITIVA Y NEGATIVA LO QUE LE PERMITE TRABAJAR EN CUALQUIER PARCELA, INCLUSO LA MAS IRREGULAR. AL CONTRARIO QUE EL CORRECTOR DE PENDIENTE QUE MODIFICA EL ANGULO DEL TRAMO CENTRAL, LA G.V. PERMITE MODIFICAR LA INCLINACION DE UN LADO SIN MODIFICAR LA DEL OTRO.



PREMEZCLADOR DE PRODUCTO 40L CON LAVAVASES



AMPLIO DEPOSITO LAVACIRCUITO



DEPOSITO LAVAMANOS




LIMPIEZA INTERIOR CON BOQUILLA ROTATIVA DE GRAN DIAMETRO



LIMPIEZA EXTERIOR CON ENROLLADOR AUTOMATICO, MANGUERA Y PISTOLA



SUSPENSION NEUMATICA



CUADRO DE MANDOS CENTRALIZADOS ABATIBLE



JOYSTICK SELECTOR DE FUNCIONES O CUADRO DE MANDOS HIDRAULICOS



COMPUTADORA 3, 5 6 7 SECCIONES (2 MODELOS DISPONIBLES)



COMPUTADORA CON SISTEMA DE GUIADO GPS