



serrat
trituradoras

CABEZAL F4

**FIXE
TOP**



Cabezal adaptable a excavadoras entre 12 - 25 Ton.


Chasis en chapa antidesgaste de 10 mm con el enganche atornillado en la parte superior, sobre largueros, que refuerzan el chasis, dando la posibilidad de varias posiciones de uso.

Apta para desbroces forestales, cauces de ríos, canales, con matorrales de hasta 12 cm.

CARACTERÍSTICAS:

- Chasis en chapa antidesgaste de 10 mm.
- Rotor Polser + de Ø 550 mm.
- Martillos escamoteables giro 360º
- Transmisión lateral por correas 4 SPCX.
- Rodamientos de rodillos oscilantes de alta velocidad.
- Motor hidráulico de pistones.
- Doble protección de cadenas anti proyección.
- Patines.
- Carter de correas compacto.
- Válvula de recirculación incorporada en motor.
- Modelo construido según la Normativa CE.
- Indicaciones de Seguridad visibles al personal.





Motor hidráulico de pistones







Válvula de recirculación incorporada en motor.



Rotor Polser +



Carter de correas compacto.

Modelo	 mm	Potencia								
		Min. req.	Max. aut.				Rpm	A	B	
T-1000	1000	160 l/min.	400 bar	9	2000	3 SPCX	1280	1280	803	900
T-1250	1250	160 l/min.	400 bar	9	2000	3 SPCX	1530	1530	810	1024
T-1500	1500	160 l/min.	400 bar	12	2000	3 SPCX	1780	1780	810	1172
T-1600	1600	160 l/min.	400 bar	12	2000	3 SPCX	1880	1880	810	1229
T-1800	1800	160 l/min.	400 bar	16	2000	3 SPCX	2080	2080	810	1325
T-2000	2000	160 l/min.	400 bar	16	2000	3 SPCX	2280	2280	810	1428

OPCIONES:

- Pata de apoyo.
- Enganche.
- Rotor picas de tungsteno FIXE TOP.



Enganche

Pata de apoyo



**FIXE
TOP**

Sistema FIXE TOP

