



**serrat**  
trituradoras

**CABEZAL F3**

**FIXE**  
**TOP**



Cabezal adaptable a brazos forestales y excavadoras entre 5 – 10 Ton.


Chasis en chapa antidesgaste de 8 mm con el enganche atornillado en la parte superior, sobre largueros, que refuerzan el chasis, dando la posibilidad de varias posiciones de uso.

Apta para desbroces forestales, cañas, matorrales, hasta 8 cm.



#### CARACTERÍSTICAS:

- Chasis en chapa antidesgaste de 8 mm.
- Rotor Polser + de Ø 400 mm.
- Martillos escamoteables giro 360º
- Transmisión lateral por correas 4 SPBX.
- Rodamientos de rodillos oscilantes de alta velocidad.
- Motor hidráulico de engranajes.
- Doble protección de cadenas anti proyección.
- Patines.
- Carter de correas compacto.
- Válvula de recirculación incorporada en motor.
- Modelo construido según la Normativa CE.
- Indicaciones de Seguridad visibles al personal.



Rotor Polser +







Martillos escamoteables  
giro 360°



Válvula de recirculación  
incorporada en motor.



Motor hidráulico de engranajes

Modelo	 mm	Potencia			 Rpm					 KG
		Min. req.	Max. aut.				A	B	C	
T-800	800	120 l/min.	250 bar	9	2800	4 SPBX	1042	1042	708	535
T-1000	1000	120 l/min.	250 bar	9	2800	4 SPBX	1242	1242	640	584
T-1200	1200	120 l/min.	250 bar	12	2800	4 SPBX	1442	1442	640	643
T-1400	1400	120 l/min.	250 bar	12	2800	4 SPBX	1642	1642	640	704

OPCIONES:

- Otras motorizaciones.
- Rodillo trasero de control al suelo.
- Pata de apoyo.
- Enganche.
- Rotor picas de tungsteno FIXE TOP.



**FIXE  
TOP**

Sistema FIXE TOP



Otras motorizaciones

